

DEFENDER

DEFENDER 90
CENNIK MY26



OFERTA FINANSOWANIA



LEASING TO GO

Jeżeli chcesz spłacać tylko kwotę wykorzystania pojazdu, to idealnym rozwiązaniem dla Ciebie będzie Leasing To Go. Deklarujesz wpłatę własną, okres finansowania pojazdu oraz przebieg, a dealer na podstawie tych parametrów przedstawi wartość gwarantowaną po zakończeniu umowy. Leasing To Go posiada atrakcyjniejszą ratę niż leasing klasyczny, ponieważ nie spłacasz całości wartości auta, a tylko część, z której korzystasz. W trakcie umowy spłacasz tylko korzystanie z pojazdu. Leasing To Go ma bardzo elastyczne formy zakończenia. Możesz wymienić pojazd na nowy, zwrócić pojazd po zakończeniu lub rozłożyć wartość końcową na miesięczne raty.

Rata netto od 3 374 PLN

Niniejszy materiał, w tym przygotowana symulacja finansowa, nie stanowi oferty w rozumieniu art. 66 Kodeksu cywilnego i ma wyłącznie charakter informacyjny oraz w przypadku leasingu przeznaczony jest wyłącznie dla przedsiębiorców. Kalkulacja została sporządzona w oparciu o zmienną stopę procentową IRS= 3,79%, powiększoną o marżę oraz przy wybranych założeniach dotyczących rodzaju umowy (leasingu: Leasing To Go) ceny pojazdu, okres trwania umowy 2 lata, 10% opłaty wstępnej, roczny limit przebiegu 15 000 km itp. Zawarcie umowy i przyznanie finansowania jest uzależnione od pozytywnego wyniku weryfikacji prawno-finansowej Klienta oraz zawarcia ubezpieczenia OC/AC. Wysokość raty nie obejmuje ubezpieczenia OC/AC. Wysokość opłat za korzystanie z wybranego produktu finansowego jest określona w PLN, podane kwoty są wartościami netto przy leasingu.

Zawarcie umowy leasingowej z wykorzystaniem produktu promocyjnego wiąże się z wymogiem nabycia pakietowego ubezpieczenia komunikacyjnego oferowanego w ramach programu importerskiego przez Dealerów JLR, dostępnego w jednym z trzech wskazanych towarzystw ubezpieczeniowych (PZU S.A., Ergo Hestia S.A. lub Generali S.A.), o ile spełnione zostaną przez Klienta warunki wariantu promocyjnego. Powyższa kalkulacja promocyjnej oferty finansowania dotyczy samochodów Defender zamówionych do produkcji w okresie od 15 kwietnia 2026 r. do 31 czerwca 2026 roku. Wiążąca dla możliwości skorzystania z kalkulacji oferty jest data podpisania umowy sprzedaży (zamówienia) samochodu objętego w/w kalkulacją promocyjnej oferty. Szczegóły finansowania u dealerów Jaguar Land Rover.

ROZNY PRZEBIEG	OKRES FINANSOWANIA	WPŁATA WŁASNA
15 tys. km	24 miesiące	10%

WERSJA	RATA NETTO OD (PLN)
S 3.0D 200KM	3 374
S 3.0D 250KM	3 576
X-DYNAMIC SE 3.0D 200KM	3 801
X-DYNAMIC SE 3.0D 250KM	4 055
X-DYNAMIC SE 3.0D 350KM	4 317
X-DYNAMIC SE 5.0 V8 425KM	5 205
X-DYNAMIC HSE 3.0D 250KM	4 352
X-DYNAMIC HSE 3.0D 350KM	4 614
X-DYNAMIC HSE 5.0 V8 425KM	5 523
HARD TOP S 3.0D 250KM	3 407
HARD TOP X-DYNAMIC SE 3.0D 250KM	3 603
X 3.0D 350KM	5 754
X 5.0 V8 425KM	6 458
V8 5.0 V8 525KM	7 421

[> ZAPYTAJ DEALERA O OFERTĘ](#)

GWARANCJA



Gwarancja fabryczna na 5 lat lub 150 tys. km

LUKSUS W STANDARDZIE

- Napęd AWD
- 2-stopniowa skrzynia rozdzielcza
- Bezprzewodowy Apple CarPlay i Android Auto
- Wyświetlacz 13,1"
- Ładowarka bezprzewodowa do telefonu
- Cyfrowa interaktywna tablica wskaźników
- System bezkluczykowego otwierania/zamykania samochodu
- System kamer 3D Surround
- Adaptacyjny tempomat
- Wspomaganie parkowania 360°
- System kontroli zjazdu ze wzniesienia (HDC)
- System wspomagający utrzymywanie pasa ruchu



DEFENDER 90 (WERSJA 3-DRZWIOWA)

WERSJA WYPOSAŻENIA	SILNIK	RODZAJ PALIWA	MOC SILNIKA	NAPĘD	SKRZYNIA BIEGÓW	CENA [PLN]
STANDARD						
	3.0D R6	Diesel	200 KM	AWD	Automatyczna	337 900*
	3.0D R6	Diesel	250 KM	AWD	Automatyczna	350 300*
S						
	3.0D R6	Diesel	200 KM	AWD	Automatyczna	372 400
	3.0D R6	Diesel	250 KM	AWD	Automatyczna	394 700
X-DYNAMIC SE						
	3.0D R6	Diesel	200 KM	AWD	Automatyczna	419 600
	3.0D R6	Diesel	250 KM	AWD	Automatyczna	447 600
	3.0D R6	Diesel	350 KM	AWD	Automatyczna	476 500
	5.0P V8	Benzyna	425 KM	AWD	Automatyczna	574 600
X-DYNAMIC HSE						
	3.0D R6	Diesel	250 KM	AWD	Automatyczna	480 400
	3.0D R6	Diesel	350 KM	AWD	Automatyczna	509 300
	5.0P V8	Benzyna	425 KM	AWD	Automatyczna	609 600
X						
	3.0D R6	Diesel	350 KM	AWD	Automatyczna	635 100
	5.0P V8	Benzyna	425 KM	AWD	Automatyczna	712 900
V8						
	5.0P V8	Benzyna	525 KM	AWD	Automatyczna	819 200

WERSJA WYPOSAŻENIA	SILNIK	RODZAJ PALIWA	MOC SILNIKA	NAPĘD	SKRZYNIA BIEGÓW	CENA [PLN]
HARD TOP STANDARD						
	3.0D R6	Diesel	200 KM	AWD	Automatyczna	339 500*
	3.0D R6	Diesel	250 KM	AWD	Automatyczna	351 900*
HARD TOP S						
	3.0D R6	Diesel	250 KM	AWD	Automatyczna	376 100
HARD TOP X-DYNAMIC SE						
	3.0D R6	Diesel	250 KM	AWD	Automatyczna	397 700

* wersja na specjalne zamówienie

Wszystkie podane ceny są cenami brutto wyrażonymi w PLN.

Cennik nie stanowi oferty w rozumieniu Art. 66 Kodeksu Cywilnego i może ulec zmianie.

Powyższe ma charakter informacyjny i nie stanowi oświadczenia gwarancyjnego ani oferty handlowej w rozumieniu przepisów kodeksu cywilnego.

Szczegóły dotyczące warunków udzielenia gwarancji dostępne są u autoryzowanych dilerów.

Data aktualizacji: 29.05.2025

DANE TECHNICZNE

SILNIKI		D200	D250	D350	P425	P525
Pojemność skokowa	cm³	2 997	2 997	2 997	5 000	5 000
Rodzaj paliwa	-	Diesel	Diesel	Diesel	Benzyna	Benzyna
Skrzynia biegów	-	Automatyczna	Automatyczna	Automatyczna	Automatyczna	Automatyczna
Napęd	-	AWD	AWD	AWD	AWD	AWD
Ilość i układ cylindrów	-	R6 MHEV	R6 MHEV	R6 MHEV	V8	V8
Maksymalna moc	KM (kW) / rpm	200 / 4 000	249 / 4 000	350 / 4 000	425 / 5 500 - 6 600	525 / 6 000 - 6 500
Maksymalny moment obrotowy	Nm / rpm	500 / 1250 - 2500	570 / 1250 - 2500	700 / 1 500 - 3 000	550 / 1 800 - 5 000	625 / 2 500 - 5 500

OSIĄGI		D200	D250	D350	P425	P525
Przyspieszenie 0-100 km/h	sekundy	od 9,8	od 8,0	od 6,2	od 5,6	od 5,2
Prędkość maksymalna	km/h	175	188	191	191	240

ZUŻYCIE PALIWA I EMISJA		D200	D250	D350	P425	P525
Układ foteli		5 / 6	5 / 6	5 / 6	5 / 6	5
W cyklu mieszanym (WLTP)	l/100km	od 8,3 / od 8,3	od 8,3 / od 8,3	od 8,3	od 13,6 / od 13,6	od 14,0
Emisja CO ₂ w cyklu mieszanym (WLTP)	g/km	od 217 / 218	od 217 / 218	od 218 / 219	od 307	od 316
Pojemność zbiornika paliwa	litry	89	89	89	90	90

MASY I WYMIARY		D200	D250	D350	P425	P525
Masa własna (EU) od	kg	2 316 / 2 339	2 316 / 2 339	2 316 / 2 339	2 300 / 2 323	2 546
Dopuszczalna masa całkowita	kg	2 970 / 3 050	2 970 / 3 050	2 970 / 3 050	3 040	3 040
Ładowność	kg	650 / 700	650 / 700	650 / 700	750 / 700	550
Maksymalna masa holowanej przyczepy	kg	3 500	3 500	3 500	3 500	3 500
Pojemność bagażnika za 2 rzędem (VDA)	litry	297	297	297	297	297
Pojemność bagażnika za 1 rzędem (VDA)	litry	1 263	1 263	1 263	1 263	1 263
Średnica zawracania (pomiędzy krawężnikami)	m	11,3	11,3	11,3	11,3	11,3

Szerokość 2 008 mm lusterka złożone
Szerokość 2 105 mm lusterka rozłożone



Rozstaw kół przednich
Zawieszenie pneumatyczne 1 706 mm
Zawieszenie sprężynowe 1 704 mm



Długość całkowita 4 583 mm (4 323 mm bez koła zapasowego)

	A	B	C
Kąty robocze			
Off-Road** - zaw. sprężynowe (zaw. pneumatyczne)	31,5° (37,5°)	24,2° (30,7°)	37,5° (40,0°)
Standard - zaw. sprężynowe (zaw. pneumatyczne)	31,0° (30,1°)	25,0° (24,2°)	37,9° (37,6°)

Maksymalna głębokość brodzenia: zaw. sprężynowe 850 mm, zaw. pneumatyczne 900 mm













Rozstaw kół tylnych
1 702 mm zawieszenie pneumatyczne
1 700 mm zawieszenie sprężynowe

* W połączeniu z silnikiem elektrycznym.

** Przy ustawieniu wysokości off-road i zdemontowanej osłonie haka holowniczego

KOLORY NADWOZIA

	KOD OPCJI	WERSJA WYPOSAŻENIA								
		STANDARD	S	X-DYNAMIC SE	X-DYNAMIC HSE	X	V8	HARD TOP STANDARD	HARD TOP S	HARD TOP X-DYNAMIC SE
Wykończenie okleiną Patagonia White Matte (wymaga 1AA)	087FG	-	-	-	-	-	30 970	-	-	-
Matowa folia ochronna (wymaga 080AC lub 080AM przy wyborze 1AG; wymaga 080AM lub 080AN przy wyborze 1DK, 1LQ, 1DL, 1AU, 1CN lub 1ED z wyjątkiem 130 Outbound; wymaga 080AC dla 130 Outbound; wymaga 1AG lub 1AU dla 130 Outbound; wymaga 1AU dla wersji V8; niedostępne z 1AA; wymaga 1DN, 1KM, 1EQ lub 1CN dla wersji OCTA; wymaga 1MX lub 1MY dla wersji Trophy; wymaga 033AV, 404AY lub 404AZ przy wyborze 130 z silnikiem wysokoprężnym; wymaga 1AT dla wersji OCTA Black; niedostępne z 1ED, 1MX lub 1MY dla wersji 90)	087FH	26 270	26 270	26 270	26 270	26 270	26 270	26 270	26 270	26 270
PODSTAWOWY										
 Fuji White (niedostępne z 080AM; przy wyborze 075QB wymaga 080IN)	1AA	Δ	Δ	Δ	Δ	-	Δ	Δ	Δ	-
METALICZNY										
 Santorini Black (niedostępne z 080AN oraz 165AF; przy wyborze 075QB wymaga 080IN i niedostępne z 087FH)	1AG	6110	6110	6110	6110	Δ	Δ	6110	6110	Δ
 Borasco Grey	1CN	6110	6110	6110	6110	Δ	-	6110	6110	-
 Gondwana Stone (niedostępne z 303PJ, 304NG oraz 304PY)	1DK	6110	6110	6110	6110	Δ	-	6110	6110	Δ
 Tasman Blue (przy wyborze 075QB wymaga 080AM; niedostępne z 304NH, 304NL oraz 304NF)	1DL	6110	6110	6110	6110	-	-	6110	6110	-
 Sedona Red - lakier metalik (wymaga 304PW, 304PX, 300NT, 304KB, 304NJ, 304NH, 304NL, 303PJ, 304NG lub 304PY; niedostępne z 080AM; wymaga 047CD z wyjątkiem wersji 130)	1ED	6110	6110	6110	6110	-	-	-	-	-
 Woolstone Green	1LQ	6110	6110	6110	6110	Δ	-	6110	6110	Δ
 Keswick Green (wymaga 165AF, 080AN oraz 047CD; wymaga 074LN lub 075QD z wyjątkiem wersji Trophy)	1MX	6110	6110	6110	6110	-	-	-	-	-
 Deep Sandglow Yellow (wymaga 165AF, 080AN oraz 047CD; wymaga 074LN lub 075QD z wyjątkiem wersji Trophy)	1MY	6110	6110	6110	6110	-	-	-	-	-
METALIZOWANY PREMIUM										
 Carpathian Grey	1AU	13820	13820	13820	13820	7760	7760	13820	13820	7760

OBRĘCZE ALUMINIOWE



18" stalowe (wzór 5093) - Gloss White¹

031PZ

Standard	●
S	5920
X-Dynamic SE	-
X-Dynamic HSE	-
X	-
V8	-
Hard Top Standard	●
Hard Top S	5920
Hard Top X-Dynamic SE	-



19" (wzór 6010)²

031SV

	13210
	●
	5920 / -
	5920 / -
	5920 / -
	-
	13210
	●
	5920



19" (wzór 6010) - Gloss Black²

031SW

	13210
	2400
	5920 / -
	5920 / -
	3570 / -
	-
	13210
	2400
	5920



20" (wzór 5094) - Satin Dark Grey³

039JD

	20490
	13210
	● / 5920
	2960 / 5920
	3570
	-
	20490
	13210
	●



20" (wzór 5095) - Gloss Grey & Diamond Turned³

031TB

Standard	21710
S	13210
X-Dynamic SE	6490 / 7100
X-Dynamic HSE	6490 / 7100
X	5920
V8	-
Hard Top Standard	21710
Hard Top S	13210
Hard Top X-Dynamic SE	6490



20" (wzór 5098) Sparkle Silver³

031PX

	20490
	10860
	5310 / 2400
	2400
	5920
	-
	20490
	10860
	5310



20" (wzór 5098) - Satin Dark Grey³

031SX

	20490
	13210
	2960 / 2400
	● / 2400
	3570
	3570
	20490
	13210
	2960



20" (wzór 6011) - Gloss Black⁴

031RF

	20490
	13210
	5310 / -
	5310 / -
	3570 / -
	-
	20490
	13210
	5310

¹ wymaga zamówienia 028MH, 055AC

² wymaga zamówienia 028MB

³ wymaga zamówienia 028MC; wymaga 030IF przy wyborze wersji V8

⁴ wymaga zamówienia 030IA oraz 028MC

⁵ wymaga zamówienia 075QB; wymaga 187EA jeśli opcja jest dostępna; wymaga 028MC

⁶ wymaga zamówienia 030IA oraz 028ME

OBRĘCZE ALUMINIOWE



20" (wzór 9013) Gloss White⁵



22" (wzór 5098) Sparkle Silver⁶



22" (wzór 5098) - Gloss Black⁶



22" (wzór 7030) Dark Grey / Gloss Black z wykończeniem Diamond Turned⁶

	039LJ
Standard	-
S	13210
X-Dynamic SE	5310 / -
X-Dynamic HSE	5310 / -
X	-
V8	-
Hard Top Standard	-
Hard Top S	-
Hard Top X-Dynamic SE	-

	031PV
Standard	-
S	-
X-Dynamic SE	20490 / 2400
X-Dynamic HSE	16970 / 2400
X	5310
V8	-
Hard Top Standard	-
Hard Top S	-
Hard Top X-Dynamic SE	20490

	031SZ
Standard	-
S	-
X-Dynamic SE	20490 / ●
X-Dynamic HSE	16970 / ●
X	2960
V8	2960
Hard Top Standard	-
Hard Top S	-
Hard Top X-Dynamic SE	20490

	039NN
Standard	-
S	-
X-Dynamic SE	-
X-Dynamic HSE	21710 / 6490
X	●
V8	●
Hard Top Standard	-
Hard Top S	-
Hard Top X-Dynamic SE	-

¹ wymaga zamówienia 028MH, 055AC

² wymaga zamówienia 028MB

³ wymaga zamówienia 028MC; wymaga 030IF przy wyborze wersji V8

⁴ wymaga zamówienia 030IA oraz 028MC

⁵ wymaga zamówienia 075QB; wymaga 187EA jeśli opcja jest dostępna; wymaga 028MC

⁶ wymaga zamówienia 030IA oraz 028ME

WYPOSAŻENIE

	WERSJA WYPOSAŻENIA									
	KOD OPCJI	STANDARD	S	X-DYNAMIC SE	X-DYNAMIC HSE	X	V8	HARD TOP STANDARD	HARD TOP S	HARD TOP X-DYNAMIC SE
NAPĘD I DYNAMIKA										
Poczwórne końcówki wydechu	037BG	-	-	-/●	-/●	-/●	●	-	-	-
Łopatki do zmiany biegów w kolorze Satin Chrome	078CC	-	-	-	-	-	●	-	-	-
Skórzany drążek zmiany biegów (wymaga 032BV, 032ND lub 032NP)	117AA	-	■	■	●	●	●	-	-	■
Drążek zmiany biegów wykonany z materiału Resist (wymaga 304NG, 304NF, 304KB, 304NE, 304RV, 304PY lub 304LF; wymaga 032NY, 032NQ lub 035PD)	117AX	●	●	●	△	△	△	●	●	●
System All Terrain Progress Control (ATPC)	095CB	■	■	■	■	-	-	■	■	■
Adaptacyjny tempomat Off-Road (Adaptive Off-Road Cruise Control) (wymaga 027BY lub 027NA)	095CD	-	3290	3290	3290	●	●	-	3290	3290
System Terrain Response	088CP	●	●	●	●	-	-	●	●	●
System Terrain Response 2 (wymaga 027CW; wymaga 014AB lub 027BY)	088IA	■	■	■	■	●	-	■	■	■
Terrain Response 2 z programem Dynamic	088IB	-	-	-	-	-	●	-	-	-
Konfigurowalny tryb terenowy	184AC	■	■	■	■	●	●	■	■	■
Aktywny tylny mechanizm różnicowy z Torque Vectoring by Braking (przy wyborze silnika wysokoprężnego w wersji 130 wymaga 033AV, 404AY lub 404AZ)	027DC	6770	6770	6770	6770	●	●	6770	6770	6770
Zawieszenie sprężynowe	027CI	●	●	●/-	●/-	-	-	●	●	●
Zawieszenie pneumatyczne sterowane elektronicznie (wymaga 027CW)	027BY	■	■	■/●	■/●	●	●	■	■	■
Zawieszenie adaptacyjne Adaptive Dynamics (wymaga 027BY)	027CW	■	■	■/●	■/●	●	●	■	■	■
ZACISKI HAMULCÓW										
Zaciski hamulców w kolorze czarnym	020BK	-	-	-	-	-	●	-	-	-
Zaciski hamulców w kolorze pomarańczowym	020BU	-	-	-	-	●	-	-	-	-
DACH										
Dach w kolorze nadwozia (w wersjach X, Hard Top X i V8 wymaga 1AG; w wersji OCTA Black wymaga 1AT)	080AC	●	●	△	△	△	△	●	●	△
Czarny kontrastowy dach (nie dostępne z 1AG oraz 039LJ)	080AN	6350	6350	●	●	●	●	6350	6350	●
Biały kontrastowy dach (nie dostępne z 1AA oraz 1ED; nie dostępne z 039LJ z wyjątkiem gdy wybrano 075QB)	080AM	6350	6350	△	△	-	-	6350	6350	△
Dach standardowy	041CY	●	●	●	-	-	-	●	●	●
Otwierany dach panoramiczny	041CZ	-	11660	11660	●	●	●	-	-	-
Składany dach materiałowy (wymaga 188HD lub 188HB)	041CT	-	11750	11750	1740	-	-	-	-	-
Brak relingów dachowych	060AE	●	●	●	●	●	●	●	●	●
Czarne relingi dachowe	060AW	1790	1790	1790	1790	1790	-	1790	1790	1790
Dach w kontrastowym kolorze Tasman Blue (wymaga 075QB; wymaga 1AA lub 1AG)	080IN	-	6350	△	△	-	-	-	-	-

WYPOSAŻENIE

	WERSJA WYPOSAŻENIA									
	KOD OPCJI	STANDARD	S	X-DYNAMIC SE	X-DYNAMIC HSE	X	V8	HARD TOP STANDARD	HARD TOP S	HARD TOP X-DYNAMIC SE
STYLISTYKA NADWOZIA										
Pakiet zewnętrzny Black	074LN	4040	4040	-	-	-	-	4040	4040	-
Szyby boczne panoramiczne	047AY	●	●	●	●	●	●	-	-	-
Maska w kolorze Gloss Black (nie dostępne z 1AG; przy wyborze wersji V8 wymaga 075QJ; przy wyborze wersji V8 wymaga 1DK lub 1AU; przy wyborze wersji 90 wymaga 1MY lub 1MX z wyjątkiem wersji X i V8)	165AF	4470	4470	4470	4470	●	△	-	-	-
Maska w kolorze nadwozia (w wersji X oraz Hard Top X wymaga 1AG)	165AC	●	●	●	●	△	●	●	●	●
Panel tylnej bocznej szyby z wewnętrzną kieszenią oraz słupki A w kolorze nadwozia	047AX	-	940	940	940	940	940	-	-	-
Panel zewnętrzny tylnych bocznych okien	047CB	-	-	-	-	-	-	●	●	-
Drzwi bagażnika w kontrastowym kolorze Narvik Black (przy wyborze wersji 130 V8 wymaga 165AF; przy wyborze wersji V8 wymaga 075QJ)	090GB	-	-	-	-	-	4470	-	-	-
Drzwi bagażnika w kolorze nadwozia (nie dostępne z 075QJ)	090GC	●	●	●	●	●	●	●	●	●
Panel tylnej bocznej szyby z wewnętrzną kieszenią w kolorze czarnym (wymaga 080AN z wyjątkiem OCTA Black)	047CD	1790	1790	1790	1790	-	-	-	-	-
Panel zastępujący tylne szyby w wersji Hard Top w kolorze nadwozia	047CE	-	-	-	-	-	-	-	-	●
Pakiet zewnętrzny County (wymaga 048DJ; wymaga 080IN lub 080AM; wymaga 300NT, 304KB, 303PJ lub 304NG; wymaga 031PX lub 039LJ; wymaga 088YA; wymaga 1DL, 1AA lub 1AG; wymaga 634AB)	075QB	-	4090	4090	4090	-	-	-	-	-
Rozszerzony pakiet zewnętrzny Black	075QD	-	-	6390	6390	-	6390	-	-	6390
Pakiet zewnętrzny Carpathian (wymaga 090GB, 165AF, 1AU, 087FH oraz 080AN)	075QJ	-	-	-	-	-	10250	-	-	-
OZNACZENIA										
Oznaczenie V8	057MG	-	-	-	-	-	●	-	-	-
Oznaczenie X	057QR	-	-	-	-	●	-	-	-	-
Grafika County (wymaga 075QB)	634AB	-	610	610	610	-	-	-	-	-
SZYBY I LUSTERKA										
Przeciwniane szyby tylne	047DB	3240	3240	3240	3240	3240	●	●	●	●
Przednia szyba pokryta powłoką rozpraszającą promienie słoneczne	047EB	1550	1550	1550	1550	1550	●	1550	1550	1550
Podgrzewana przednia szyba	040AK	■	■	■	■	■	●	■	■	■
HOLOWANIE										
Zaawansowany system wspomagający holowanie (wymaga 027BY, 027NA lub 014AB; wymaga 088IA lub 088IB; wymaga 027CW poza wersją Octa)	062CE	■	■	■	■	■	●	■	■	■
Tylne punkty zaczepowe w kolorze czarnym	028EA	2160	2160	●	●	2160	●	2160	2160	●
Przednia osłona podwozia (wymaga 033AV, 404AY, 404AZ przy wyborze silnika wysokoprężnego w wersji 130)	028QB	-	-	-	-	2960	2960	-	-	-

WYPOSAŻENIE

	WERSJA WYPOSAŻENIA									
	KOD OPCJI	STANDARD	S	X-DYNAMIC SE	X-DYNAMIC HSE	X	V8	HARD TOP STANDARD	HARD TOP S	HARD TOP X-DYNAMIC SE
Elektrycznie wysuwany/chowany hak holowniczy (wymaga 033AV, 404AY, 404AZ przy wyborze wersji 130)	028LD	8600	8600	8600	8600	8600	●	8600	8600	8600
Demontowalny hak holowniczy	028LE	4470	4470	4470	4470	4470	-	4470	4470	4470
Tyłne punkty zaczepowe w kolorze pomarańczowym	028EY	-	-	-	-	●	-	-	-	-
OŚWIETLENIE										
Reflektory przednie Premium LED (wymaga 030NT)	064QB	●	●	●	-	-	-	●	●	●
Reflektory przednie Matrix LED (nie dostępne z 030NT)	064QC	-	-	3290	●	●	●	-	-	3290
Spryskiwacze reflektorów przednich	064BV	■	■	■/●	■/●	■/●	●	■	■	■
Asystent automatycznych świateł drogowych AHBA (nie dostępne z 064QC)	030NT	●	●	●	-	-	-	●	●	●
OPONY										
Opony letnie M+S	030IA	●	●	●	●	●	●	●	●	●
Opony All Terrain (nie dostępne z 031PV, 031SZ, 031R lub 039NN; w wersji V8 wymaga 030SX; wymaga 033AV, 404AY lub 404AZ przy wyborze modelu 130)	030IF	1970	1970	1970	1970	1970	1970	1970	1970	1970
KOŁO ZAPASOWE										
Koło zapasowe pełnowymiarowe stalowe 18" (wymaga 031PZ)	028MH	●	△	-	-	-	-	●	△	-
Koło zapasowe pełnowymiarowe 19" (wymaga 031SV lub 031SW)	028MB	△	●	△/-	△/-	△/-	-	△	●	△
Koło zapasowe pełnowymiarowe 20" (wymaga 031PX, 031SX, 031RF, 031TB, 039JD, 039LJ, 039LM, 039LD lub 039PH; wymaga 030IF przy wyborze wersji V8)	028MC	710	710	●/△	●/△	△	△	710	710	●
Koło zapasowe pełnowymiarowe 22" (wymaga 031PV, 031SZ, 039LF, 039LL lub 039NN; wymaga 030IA)	028ME	-	-	1360/●	1360/●	●	●	-	-	1360
Blokada koła zapasowego (5 ramienna) (wymaga 031SV, 031SW, 039LM, 031TB, 039LD, 031PX, 031SX, 031RF, 039LJ, 039PH, 031PV, 031SZ, 039LF, 039LL lub 039NN; nie dostępne z 328AD lub 328AE)	050AC	850	850	850	850	850	-	850	850	850
Blokada koła zapasowego (3 ramienna) (wymaga 031SV, 031SW, 039LM, 031TB, 039LD, 031PX, 031SX, 031RF, 039LJ, 039PH, 031PV, 031SZ, 039LF, 039LL lub 039NN; nie dostępne z 328AD lub 328AE)	050AE	850	850	850	850	850	850	850	850	850
Pokrywa koła zapasowego w kolorze nadwozia (nie dostępne z 050AC)	328AD	2680	2680	2680	2680	2680	●	2680	2680	2680
FUNKcjONALNOŚĆ SIEDZEŃ										
Trzeci fotel w pierwszym rzędzie (nie dostępne z 033AT, 033AU, 301CH oraz 026JB)	033AN	4940	4940	4940	4940	4940	-	4940	4940	4940
Siedzenia przednie regulowane w 12 kierunkach (6 elektrycznie/6 manualnie) (wymaga 304NE, 304NG, 304NF lub 304KB)	300WA	●	●	-	-	-	-	●	●	-
Podgrzewane siedzenia przednie regulowane w 12 kierunkach (6 elektrycznie/6 manualnie) (wymaga 304NE, 304NG, 304NF lub 304KB)	300WB	-	2490	-	-	-	-	-	2490	-
Podgrzewane i wentylowane siedzenia przednie regulowane w 18 kierunkach (14 elektrycznie/4 manualnie) z pamięcią ustawień fotela kierowcy (wymaga 300NT, 304PW, 303PJ lub 304NH)	300JZ	-	11280	6910	●	-	-	-	-	6910

WYPOSAŻENIE

	WERSJA WYPOSAŻENIA									
	KOD OPCJI	STANDARD	S	X-DYNAMIC SE	X-DYNAMIC HSE	X	V8	HARD TOP STANDARD	HARD TOP S	HARD TOP X-DYNAMIC SE
Tyłna składana kanapa dzielona 40:20:40 z podfokietnikiem (wymaga 300WA, 300WB, 033XM, 033XN, 300WC, 300WD, 313DD, 313DC, 313BN, 313CH lub 300JZ)	300KC	●	●	●	●	-	-	-	-	-
Tyłna podgrzewana i składana kanapa dzielona 40:20:40 z podfokietnikiem (wymaga 300WB, 033XN, 300WC, 300WD, 313DC, 313BN, 313CH, 300JZ lub 313BK; wymaga 045AS, 045CB lub 033AN)	300KD	-	2490	2490	2490	●	●	-	-	-
Standardowa konfiguracja foteli (dla wersji 90 i 110 wymaga 300KC, 300KD lub 404BG; dla wersji 90 wymaga 024DB; dla wersji 130 wymaga 024DA; dla wersji 130 niedostępne z 304PY, 304NG oraz 303PJ)	033AV	●	●	●	●	●	●	●	●	●
Podgrzewane i wentylowane siedzenia przednie regulowane w 14 kierunkach (12 elektrycznie/2 manualnie) z pamięcią ustawień fotela kierowcy (wymaga 304NG, 304NF lub 304KB)	313BN	-	-	6200	△	-	-	-	-	6200
Podgrzewane i wentylowane siedzenia przednie regulowane w 18 kierunkach (14 elektrycznie/4 manualnie) z pamięcią ustawień fotela kierowcy oraz komfortowymi zagłówkami (wymaga 304PX, 304NJ, 304NL lub 304PY; wymaga 300KD z wyjątkiem wersji Hard Top)	313CH	-	-	-	1650	●	●	-	-	-
Podgrzewane siedzenia przednie regulowane w 14 kierunkach (12 elektrycznie/2 manualnie) z pamięcią ustawień fotela kierowcy (wymaga 304NE, 304NG, 304NF lub 304KB)	313DC	-	-	2490	-	-	-	-	-	2490
Siedzenia przednie regulowane w 14 kierunkach (12 elektrycznie/2 manualnie) z pamięcią ustawień fotela kierowcy (wymaga 304NE, 304NG, 304NF lub 304KB)	313DD	-	-	●	-	-	-	-	-	●
DYWANIKI										
Gumowa mata do bagażnika	079AV	-	-	-	-	-	-	●	●	●
Dywaniki materiałowe	079AJ	△	610	610	●	●	●	-	-	-
Dywaniki gumowe z wysokimi rantami	079DS	-	-	-	-	-	-	●	●	●
WYKOŃCZENIE WNĘTRZA										
Wykończenie belki poprzecznej w kolorze Dark Grey Powder Coat (wymaga 304KB przy wyborze wersji Hard Top X)	245AD	-	-	1270	1270	-	-	-	-	1270
Wykończenie belki poprzecznej w kolorze Metallic Grey Powder Coat (wymaga 032KL z wyjątkiem wersji OCTA Black)	245AG	-	-	-	■	●	●	-	-	-
Wykończenie wnętrza Robustec (wymaga 045AS lub 045CB; wymaga 075QB przy wyborze wersji S; wymaga 300NT lub 304KB przy wyborze wersji Outbound)	088YA	-	2590	-	-	-	-	-	-	-
Wykończenie belki poprzecznej w kolorze Light Cloud Powder Coat	245AH	●	●	●	●	-	-	●	●	●
KIEROWNICA I DRĄŻEK ZMIANY BIEGÓW										
Kolumna kierownicy regulowana manualnie	049AK	●	●	●	-	-	-	●	●	●
Kolumna kierownicy regulowana elektrycznie	049AL	-	2680	■	●	●	●	-	2680	■
Podgrzewana kierownica	032DV	■	■	■	■	■	●	■	■	■
Kierownica pokryta skórą (wymaga 117AA; wymaga 032CG lub 032KL)	032BV	-	-	-	■	●	●	-	-	-
Kierownica pokryta skórą ze standardową osłoną poduszki (wymaga 117AA oraz 032CG)	032ND	-	■	■	●	-	-	-	-	■

WYPOSAŻENIE

	WERSJA WYPOSAŻENIA									
	KOD OPCJI	STANDARD	S	X-DYNAMIC SE	X-DYNAMIC HSE	X	V8	HARD TOP STANDARD	HARD TOP S	HARD TOP X-DYNAMIC SE
Kierownica nieskórzana pokryta materiałem premium (wymaga 304KB, 304NF, 304NG lub 304NE)	032NY	●	●	●	△	-	-	●	●	●
Kierownica nieskórzana (wymaga 304PY)	035PD	-	-	-	470	420	420	-	-	-
NAKLADKI PROGÓW										
Standardowe nakładki progów	048BF	●	●	●	●	-	-	●	●	●
Podświetlane metalowe nakładki progów z oznaczeniem Defender	048BD	-	-	2400	2400	●	-	-	-	-
Podświetlane metalowe nakładki progów z oznaczeniem V8	048DE	-	-	-	-	-	●	-	-	-
Podświetlane metalowe nakładki progów z garfiką County (wymaga 075QB)	048DJ	-	2400	2400	2400	-	-	-	-	-
WNĘTRZE - KOLORY I MATERIAŁ TAPICERKI										
Rozszerzony pakiet skórzany (wymaga 117AA)	032CG	-	■	■	●	-	-	-	-	■
Wnętrze standardowe (wymaga 304KB, 304NF, 304NG lub 304NE)	032HM	●	●	●	△	-	-	●	●	●
Siedzenia ze skóry Windsor w kolorze Ebony z wnętrzem Ebony (wymaga 300WD lub 300JZ; wymaga 032CG; wymaga 017HE)	300NT	-	5170	5170	●	-	-	-	-	-
Wnętrze Signature (wymaga 304NJ, 304PX, 304NL, 304NN, 304PY, 304LF, 303PM, 304RV, 304TA, 300NT lub 303PJ; wymaga 245AG z wyjątkiem OCTA Black oraz Trophy Edition; wymaga 245AE dla wersji OCTA Black)	032KL	-	-	-	■	●	●	-	-	-
Siedzenia ze skóry perforowanej Windsor w kolorze Light Cloud z wnętrzem Light Cloud (wymaga 300WD lub 300JZ; wymaga 032CG; wymaga 188NR)	303PJ	-	5170	5170	△	-	-	-	-	-
Siedzenia z materiału Resist w kolorze Ebony z wnętrzem Ebony (wymaga 032NY oraz 032HM)	304KB	△	△	●	△	-	-	-	-	●
Siedzenia z materiału Resist oraz Resolve w kolorze Ebony z wnętrzem Ebony (wymaga 300WA, 300WB, 033XM, 033XN, 313DD lub 313DC; niedostępne z 404AY oraz 404AZ)	304NE	●	●	-	-	-	-	●	●	-
Siedzenia z materiału Resist w kolorze Khaki/Ebony z wnętrzem Ebony (wymaga 032NY oraz 032HM)	304NF	1220	1220	1220	△	-	-	-	-	-
Siedzenia z materiału Resist w kolorze Light Cloud/Lunar z wnętrzem Light Cloud/Lunar (wymaga 032NY, 032HM oraz 188NR)	304NG	△	△	△	△	-	-	-	-	-
Siedzenia ze skóry Windsor w kolorze Caraway z wnętrzem Caraway/Ebony (wymaga 300WD lub 300JZ; wymaga 032CG)	304NH	-	6350	6350	1220	-	-	-	-	-
Siedzenia ze skóry Windsor oraz materiału Kwadrat™ w kolorze Ebony z wnętrzem Ebony (wymaga 313BS, 300JZ, 300WD lub 313CH; wymaga 032KL; wymaga 404AZ, 404BF, 300KD, 404BE lub 404BG z wyjątkiem Hard Top Dynamic HSE i Hard Top X; wymaga 188HB)	304NJ	-	-	-	5170	●	●	-	-	-
Siedzenia ze skóry Windsor oraz materiału Kwadrat™ w kolorze Caraway/Ebony z wnętrzem Caraway/Ebony (wymaga 313BS lub 313CH; wymaga 032KL; wymaga 404AZ, 404BF, 300KD, 404BE lub 404BG; wymaga 188HB)	304NL	-	-	-	6350	1220	1220	-	-	-
Siedzenia ze skóry Windsor w kolorze Ebony z wnętrzem Ebony (wymaga 300WD lub 300JZ; wymaga 032CG)	304PW	-	-	-	-	-	-	-	-	8460

WYPOSAŻENIE

	WERSJA WYPOSAŻENIA									
	KOD OPCJI	STANDARD	S	X-DYNAMIC SE	X-DYNAMIC HSE	X	V8	HARD TOP STANDARD	HARD TOP S	HARD TOP X-DYNAMIC SE
Siedzenia z tkaniny Ultrafabrics™ w kolorze Light Cloud/Lunar z wnętrzem Light Cloud/Lunar (wymaga 313BS lub 313CH; wymaga 032KL; wymaga 404AZ, 404BF, 300KD, 404BG lub 404BE; wymaga 188NA oraz 035PD)	304PY	-	-	-	8230	3100	3100	-	-	-
PODSUFITKA										
Podsufitka Morzine w kolorze Ebony	188HD	2120	2120	●	●	-	-	2120	2120	●
Welurowa podsufitka w kolorze Ebony (wymaga 304PX, 304NJ, 304NF, 304NL, 304NN, 303PM, 304LF lub 304TA)	188HB	-	-	-	■	●	●	-	-	-
Welurowa podsufitka w kolorze Light Cloud (wymaga 304RV lub 304PY)	188NA	-	-	-	■	△	△	-	-	-
Podsufitka Morzine w kolorze Light Cloud (wymaga 304NG dla wersji X; wymaga 303PJ dla wersji Trophy)	188NR	●	●	△	△	-	-	●	●	△
WYPOSAŻENIE WNĘTRZA										
Metalowe wykończenie pedałów	051AJ	-	-	-	-	●	●	-	-	-
Lusterko wewnętrzne z funkcją automatycznego przyciemniania	031CG	●	●	●	●	-	-	●	●	●
Lusterko wewnętrzne ClearSight	031BS	4790	4790	4790	4790	●	●	4790	4790	4790
Brak pakietu dla palących	094AB	●	●	●	●	●	●	●	●	●
OŚWIETLENIE WNĘTRZA										
Oświetlenie wnętrza	064LB	●	●	-	-	-	-	●	●	-
Konfigurowalne oświetlenie wnętrza	064LC	■	■	●	●	●	●	■	■	●
SCHOWKI										
Kabina „Walk-through” (wymaga 026JA)	045AG	△	△	△	△	-	-	△	△	△
Konsola centralna z podłokietnikiem	045AS	●	●	●	●	●	-	●	●	●
Lodówka w przedniej konsoli centralnej	045CB	-	2120	2120	2120	2120	●	-	2120	2120
KLIMATYZACJA										
Dwustrefowa klimatyzacja	022AY	●	●	●	●	●	-	●	●	●
Trzystrefowa klimatyzacja (wymaga 045AS, 045CB lub 033AN; wymaga 022FA i 022GH)	022BG	-	2590	2590	2590	2590	●	-	-	-
Czujnik jakości powietrza (wymaga 022BG, 022BS, 022BU lub 022BC; wymaga 022GH)	022FA	-	520	520	520	520	●	-	-	-
Ogrzewanie postojowe ze zdalnym sterowaniem (nie dostępne z 022BC przy wyborze 130 z silnikiem wysokoprężnym)	022LC	-	10390	10390 / -	10390 / -	10390 / -	-	-	10390	10390
System Cabin Air Purification Plus (wymaga 022BG, 022BS, 022BU lub 022BC; wymaga 022FA)	022GH	-	2120	2120	2120	2120	●	-	-	-
PRZESTRZEŃ ŁADUNKOWA										
Roleta bagażnikowa	063AH	●	●	●	●	●	●	-	-	-
Brak dodatkowego schowka bagażnika wyrównującego podłogę (wymaga 033AV przy wyborze modelu 130)	024DA	-	-	-	-	-	-	●	●	●
Dodatkowy schowek bagażnika wyrównujący podłogę	024DB	●	●	●	●	●	●	-	-	-

WYPOSAŻENIE

	WERSJA WYPOSAŻENIA									
	KOD OPCJI	STANDARD	S	X-DYNAMIC SE	X-DYNAMIC HSE	X	V8	HARD TOP STANDARD	HARD TOP S	HARD TOP X-DYNAMIC SE
MULTIMEDIA										
Radio cyfrowe DAB - dostępność sygnału i stacji zgodnie z ofertą nadawców	025JB	●	●	●	●	●	●	●	●	●
System audio - 180W, 6-drożny	025KN	●	●	-	-	-	-	●	●	-
System audio Meridian™ - 400W, 11-drożny w tym subwoofer	025LM	-	4470	●	●	-	-	-	4470	●
Zestaw audio Meridian™ Surround - 700W, 15-drożny w tym subwoofer	025LN	-	-	-	6110	●	●	-	-	-
Android Auto™ i Apple CarPlay®	183CB	●	●	●	●	●	●	●	●	●
Remote	011BJ	●	●	●	●	●	●	●	●	●
Secure Tracker - wymaga odnowienia subskrypcji po bezpłatnym okresie (wymaga 011BJ)	011AE	3850	3850	3850	3850	3850	3850	3850	3850	3850
Secure Tracker Pro - wymaga odnowienia subskrypcji po bezpłatnym okresie (wymaga 011BJ)	011AJ	5030	5030	5030	5030	5030	5030	5030	5030	5030
Pakiet online z transmisją danych - wymaga abonamentu po bezpłatnym okresie (wymaga 026LD)	025RM	-	●	●	●	●	●	-	●	●
Pivi Pro	026LD	●	●	●	●	●	●	●	●	●
Ładowarka bezprzewodowa do telefonu (wymaga 045AS lub 045CB)	026JB	●	●	●	●	●	●	●	●	●
Gniazdo elektryczne 230V	054DB	800	800	800	800	●	●	800	800	800
Brak bezprzewodowego systemu do ładowania telefonu (wymaga 033AN lub 045AG)	026JA	△	△	△	△	△	-	△	△	△
Wyswietlacz Head Up	039IB	-	7710	7710	7710	●	●	-	7710	7710
Cyfrowa interaktywna tablica wskaźników	038ID	●	●	●	●	●	●	●	●	●
KOMFORT I WYGODA										
System domykania drzwi bagażnika Soft Close	070BC	1460	1460	1460	●	●	●	1460	1460	1460
Uniwersalny pilot do garażu HomeLink® (wymaga 033AV, 404AY lub 404AZ przy wyborze 130 z silnikiem wysokoprężnym)	025CT	1550	1550	1550	1550	1550	●	1550	1550	1550
Autoalarm perymetryczny	076DA	●	●	●	●	●	●	●	●	●
Autoalarm z czujnikiem wtargnięcia	076EL	2730	2730	2730	2730	2730	2730	2730	2730	2730
System monitorowania ciśnienia w oponach (TPMS)	062AD	●	●	●	●	●	●	●	●	●
Nakrętki zabezpieczające do kół	055AC	●	280	280	280	280	280	●	280	280
SYSTEMY WSPOMAGAJĄCE KIEROWCĘ										
System hamowania awaryjnego	065EE	●	●	●	●	●	●	●	●	●
Asystent martwego pola	086GM	■	■	●	●	●	●	■	■	●
Adaptacyjny tempomat	065AP	●	●	●	●	●	●	●	●	●
System monitorujący skupienie kierowcy	086DP	●	●	●	●	●	●	●	●	●
System wspomagający utrzymywanie pasa ruchu	086BH	●	●	●	●	●	●	●	●	●
System ostrzegania przed kolizją z tyłu	086NB	■	■	●	●	●	●	■	■	●
System wykrywania ruchu przecinającego drogę cofania (wymaga 086GM)	086KD	■	■	●	●	●	●	■	■	●
System rozpoznawania znaków drogowych z adaptacyjnym ogranicznikiem prędkości	086DC	●	●	●	●	●	●	●	●	●
Czujnik przeprawy przez wodę	075ED	■	■	■	■	●	●	■	■	■

PAKIETY WYPOSAŻENIA

	KOD OPCJI	WERSJA WYPOSAŻENIA								
		STANDARD	S	X-DYNAMIC SE	X-DYNAMIC HSE	X	V8	HARD TOP STANDARD	HARD TOP S	HARD TOP X-DYNAMIC SE
PAKIET DRIVER ASSIST	017TE	11190	11190	-	-	-	-	11190	11190	-
Asystent martwego pola	086GM	■	■	-	-	-	-	■	■	-
System ostrzegania przed kolizją z tyłu	086NB	■	■	-	-	-	-	■	■	-
System wykrywania ruchu przecinającego drogę cofania (wymaga 086GM)	086KD	■	■	-	-	-	-	■	■	-
PAKIET COMFORT & CONVENIENCE (nie dostępne z 033AN oraz 045AG)	017EO	9960	9960	5550	-	-	-	9960	9960	5550
System domykania drzwi bagażnika Soft Close	070BC	■	■	■	-	-	-	■	■	■
Konfigurowalne oświetlenie wnętrza	064LC	■	■	-	-	-	-	■	■	-
Lodówka w przedniej konsoli centralnej	045CB	-	■	■	-	-	-	-	■	■
System audio Meridian™ - 400W, 11-drożny w tym subwoofer	025LM	-	■	-	-	-	-	-	■	-
PAKIET PREMIUM UPGRADE INTERIOR (wymaga 300NT, 304PW, 303PJ lub 304NH)	017HE	-	13400	13400	-	-	-	-	-	13400
Skórzany drążek zmiany biegów (wymaga 032BV, 032ND lub 032NP)	117AA	-	■	■	-	-	-	-	-	■
Podgrzewane i wentylowane siedzenia przednie regulowane w 18 kierunkach (14 elektrycznie/4 manualnie) z pamięcią ustawień fotela kierowcy (wymaga 300NT, 304PW, 303PJ lub 304NH)	300JZ	-	■	■	-	-	-	-	-	■
Kolumna kierownicy regulowana elektrycznie	049AL	-	■	■	-	-	-	-	-	■
Kierownica pokryta skórą ze standardową osłoną poduszki (wymaga 117AA oraz 032CG)	032ND	-	■	■	-	-	-	-	-	■
Rozszerzony pakiet skórzany (wymaga 117AA)	032CG	-	■	■	-	-	-	-	-	■
PAKIET OFF ROAD (nie dostępne z 187EA oraz 501AB)	074QA	11140	11140	11140	11140	-	-	11140	11140	11140
Aktywny tylny mechanizm różnicowy z Torque Vectoring by Braking (przy wyborze silnika wysokoprężnego w wersji 130 wymaga 033AV, 404AY lub 404AZ)	027DC	■	■	■	■	-	-	■	■	■
Czarne relingi dachowe	060AW	■	■	■	■	-	-	■	■	■
Opony All Terrain (nie dostępne z 031PV, 031SZ, 031R lub 039NN; w wersji V8 wymaga 030SX; wymaga 033AV, 404AY lub 404AZ przy wyborze modelu 130)	030IF	■	■	■	■	-	-	■	■	■
Gniazdo elektryczne 230V	054DB	■	■	■	■	-	-	■	■	■
Czujnik przeprawy przez wodę	075ED	■	■	■	■	-	-	■	■	■

PAKIETY WYPOSAŻENIA

	WERSJA WYPOSAŻENIA									
	KOD OPCJI	STANDARD	S	X-DYNAMIC SE	X-DYNAMIC HSE	X	V8	HARD TOP STANDARD	HARD TOP S	HARD TOP X-DYNAMIC SE
PAKIET TOWING (wymaga 014AB lub 027BY; niedostępny z 074PM oraz 501AB)	028HB	14660	14660	14660	14660	10950	-	14660	14660	14660
System All Terrain Progress Control (ATPC)	095CB	■	■	■	■	-	-	■	■	■
System Terrain Response 2 (wymaga 027CW; wymaga 014AB lub 027BY)	088IA	■	■	■	■	-	-	■	■	■
Konfigurowalny tryb terenowy	184AC	■	■	■	■	-	-	■	■	■
Zaawansowany system wspomagający holowanie (wymaga 027BY, 027NA lub 014AB; wymaga 088IA lub 088IB; wymaga 027CW poza wersją Octa)	062CE	■	■	■	■	■	-	■	■	■
Elektrycznie wysuwany/chowany hak holowniczy (wymaga 033AV, 404AY, 404AZ przy wyborze wersji 130)	028LD	■	■	■	■	■	-	■	■	■
PAKIET COLD CLIMATE (niedostępne z 501AB)	072BI	4140	4140	4140	4140	4140	-	4140	4140	4140
Podgrzewana przednia szyba	040AK	■	■	■	■	■	-	■	■	■
Spryskiwacze reflektorów przednich	064BV	■	■	■ / -	■ / -	■ / -	-	■	■	■
Podgrzewana kierownica	032DV	■	■	■	■	■	-	■	■	■
PAKIET ADVANCED OFF-ROAD (wymaga 014AB lub 027BY; niedostępny 028HB)	074PM	4700	4700	4700	4700	-	-	4700	4700	4700
System All Terrain Progress Control (ATPC)	095CB	■	■	■	■	-	-	■	■	■
System Terrain Response 2 (wymaga 027CW; wymaga 014AB lub 027BY)	088IA	■	■	■	■	-	-	■	■	■
Konfigurowalny tryb terenowy	184AC	■	■	■	■	-	-	■	■	■
PAKIET AIR SUSPENSION (niedostępne z 187EA oraz 501AB)	014AB	15750	15750	15750 / -	15750 / -	-	-	15750	15750	15750
Zawieszenie pneumatyczne sterowane elektronicznie (wymaga 027CW)	027BY	■	■	■ / -	■ / -	-	-	■	■	■
Zawieszenie adaptacyjne Adaptive Dynamics (wymaga 027BY)	027CW	■	■	■ / -	■ / -	-	-	■	■	■
PAKIET WINDSOR LEATHER SIGNATURE INTERIOR (wymaga 304NJ, 304PX lub 304NL)	017HR	-	-	-	23170	-	-	-	-	-
Podgrzewane i wentylowane siedzenia przednie regulowane w 18 kierunkach (14 elektrycznie/4 manualnie) z pamięcią ustawień fotela kierowcy oraz komfortowymi zagłówkami (wymaga 304PX, 304NJ, 304NL lub 304PY; wymaga 300KD z wyjątkiem wersji Hard Top)	313CH	-	-	-	■	-	-	-	-	-
Wykończenie belki poprzecznej w kolorze Metallic Grey Powder Coat (wymaga 032KL z wyjątkiem wersji OCTA Black)	245AG	-	-	-	■	-	-	-	-	-
Kierownica pokryta skórą (wymaga 117AA; wymaga 032CG lub 032KL)	032BV	-	-	-	■	-	-	-	-	-
Wnętrze Signature (wymaga 304NJ, 304PX, 304NL, 304NN, 304PY, 304LF, 303PM, 304RV, 304TA, 300NT lub 303PJ; wymaga 245AG z wyjątkiem OCTA Black oraz Trophy Edition; wymaga 245AE dla wersji OCTA Black)	032KL	-	-	-	■	-	-	-	-	-
Welurowa podsufitka w kolorze Ebony (wymaga 304PX, 304NJ, 304NF, 304NL, 304NN, 303PM, 304LF lub 304TA)	188HB	-	-	-	■	-	-	-	-	-

PAKIETY WYPOSAŻENIA

	KOD OPCJI	WERSJA WYPOSAŻENIA								
		STANDARD	S	X-DYNAMIC SE	X-DYNAMIC HSE	X	V8	HARD TOP STANDARD	HARD TOP S	HARD TOP X-DYNAMIC SE
PAKIEŃ ULTRAFABRICS™ SIGNATURE INTERIOR (wymaga 304PY)	017HT	-	-	-	22470	-	-	-	-	-
Drażek zmiany biegów wykonany z materiału Resist (wymaga 304NG, 304NF, 304KB, 304NE, 304RV, 304PY lub 304LF; wymaga 032NY, 032NQ lub 035PD)	117AX	-	-	-	■	-	-	-	-	-
Podgrzewane i wentylowane siedzenia przednie regulowane w 18 kierunkach (14 elektrycznie/4 manualnie) z pamięcią ustawień fotela kierowcy oraz komfortowymi zagłówkami (wymaga 304PX, 304NJ, 304NL lub 304PY; wymaga 300KD z wyjątkiem wersji Hard Top)	313CH	-	-	-	■	-	-	-	-	-
Wykończenie belki poprzecznej w kolorze Metallic Grey Powder Coat (wymaga 032KL z wyjątkiem wersji OCTA Black)	245AG	-	-	-	■	-	-	-	-	-
Kierownica nieskórzana (wymaga 304PY)	035PD	-	-	-	■	-	-	-	-	-
Wnętrze Signature (wymaga 304NJ, 304PX, 304NL, 304NN, 304PY, 304LF, 303PM, 304RV, 304TA, 300NT lub 303PJ; wymaga 245AG z wyjątkiem OCTA Black oraz Trophy Edition; wymaga 245AE dla wersji OCTA Black)	032KL	-	-	-	■	-	-	-	-	-
Wielurowa podsufitka w kolorze Light Cloud (wymaga 304RV lub 304PY)	188NA	-	-	-	■	-	-	-	-	-

WYPOSAŻENIE STANDARDOWE

	WERSJA SILNIKOWA				
	3.0D I6 200 KM AWD AUTO	3.0D I6 250 KM AWD AUTO	3.0D I6 350 KM AWD AUTO	5.0 V8 425 KM AWD AUTO	5.0 V8 525 KM AWD AUTO
NAPĘD I DYNAMIKA					
Napęd na 4 koła (AWD)	●	●	●	●	●
2-stopniowa skrzynia rozdzielcza	●	●	●	●	●
8-biegowa skrzynia automatyczna	●	●	●	●	●
Asystent ruszania na wzniesieniu	●	●	●	●	●
Elektroniczne wspomaganie układu kierowniczego (EPAS)	●	●	●	●	●
System dynamicznej kontroli stabilności (DSC)	●	●	●	●	●
System wspomagania ruszania na śliskiej nawierzchni	●	●	●	●	●
Elektroniczna kontrola trakcji (ETC)	●	●	●	●	●
System kontroli stabilności (RSC)	●	●	●	●	●
System kontroli siły hamowania w zakrętach (CBC)	●	●	●	●	●
System kontroli zjazdu ze wzniesienia (HDC)	●	●	●	●	●
Brake Hold	●	●	●	●	●
Elektryczny hamulec postojowy (EPB)	●	●	●	●	●
Czujnik zużycia klocków hamulcowych	●	●	●	●	●
Asystent hamowania awaryjnego	●	●	●	●	●
System ABS	●	●	●	●	●
System elektronicznego rozdziału siły hamowania (EBD)	●	●	●	●	●
NADWOZIE					
Elektryczne szyby z automatycznym podnoszeniem i opuszczaniem	●	●	●	●	●
Podgrzewana szyba tylna	●	●	●	●	●
Wycieraczka tylnej szyby	●	●	●	●	●
Światliki dachowe	●	●	●	●	●
Elektrochromatyczne (lewe), elektrycznie regulowane i składane, podgrzewane lusterka boczne z oświetleniem wejścia	●	●	●	●	●
Oświetlenie w lusterkach	●	●	●	●	●
HOLOWANIE					
Asystent stabilizacji toru jazdy przyczepy (TSA)	●	●	●	●	●
OŚWIETLENIE					
Przednie światła przeciwmgielne	●	●	●	●	●
Automatyczne reflektory i wycieraczki	●	●	●	●	●
Automatyczne poziomowanie reflektorów	●	●	●	●	●
Opóźnienie wyłączenia reflektorów	●	●	●	●	●
Tyłne światła przeciwmgielne	●	●	●	●	●
Przyciemnione światła tylne	●	●	●	●	●
Trzecie światło Stop	●	●	●	●	●

WYPOSAŻENIE STANDARDOWE

	WERSJA SILNIKOWA				
	3.0D I6 200 KM AWD AUTO	3.0D I6 250 KM AWD AUTO	3.0D I6 350 KM AWD AUTO	5.0 V8 425 KM AWD AUTO	5.0 V8 525 KM AWD AUTO
BAGAŻNIK					
Drzwi bagażnika otwierane do boku	●	●	●	●	●
FUNKCJONALNOŚĆ SIEDZEŃ					
Centralny zagłówek w tylnym rzędzie foteli	●	●	●	●	●
WYPOSAŻENIE WNĘTRZA					
Wytrzymała, gumowa podłoga w kabinie	●	●	●	●	●
Wytrzymała, gumowa mata podłogi bagażnika	●	●	●	●	●
Daszki przeciwsłoneczne z podświetlanymi lusterkami	●	●	●	●	●
Oświetlenie przestrzeni na nogi w pierwszym rzędzie	●	●	●	●	●
Oświetlenie do czytania w drugim rzędzie	●	●	●	●	●
Podwójny uchwyt na napoje z przodu	●	●	●	●	●
Schówek z przodu przed pasażerem	●	●	●	●	●
BEZPIECZEŃSTWO I WYGODA					
Haczyki transportowe w bagażniku	●	●	●	●	●
Android Auto™ i Apple CarPlay®	●	●	●	●	●
Ekran dotykowy 13.1"	●	●	●	●	●
Gniazdo 12V w bagażniku	●	●	●	●	●
Komputer pokładowy	●	●	●	●	●
Konfigurowalny system Autolock	●	●	●	●	●
Elektryczne blokady drzwi (dzieci)	●	●	●	●	●
Czujnik pasów bezpieczeństwa	●	●	●	●	●
Punkty mocowania ISOFIX w drugim rzędzie na skrajnych fotelach	●	●	●	●	●
Przycisk rozruchu silnika	●	●	●	●	●
System bezkluczykowego otwierania	●	●	●	●	●
System kamer 3D Surround	●	●	●	●	●
Wspomaganie parkowania 360°	●	●	●	●	●
Przednie poduszki powietrzne z wykrywaniem obecności pasażera	●	●	●	●	●

AKCESORIA



ORYGINALNE AKCESORIA LAND ROVER

Wymarzona podróż. W dodatku luksusowa i jeszcze bardziej ekscytująca z oryginalnymi akcesoriami Land Rover.



W PEŁNI WYPOSAŻONE WNĘTRZE NA WYPRAWĘ PEŁNĄ WRAŻEŃ

Odkrywaj dodatkowy luksus przez cały rok i wybierz oryginalne akcesoria Land Rover np.:
Dywaniki materiałowe | Maty | Maty gumowe



DODATKOWY LUKSUS DLA TWOJEGO PUPILA

Poznaj przygotowane przez Land Rover wszechstronne udogodnienia dla Twojego zwierzęcia, w skład których wchodzi m.in.:
**Składane transportery i przegrody bagażowe do przewozu zwierząt | Gumowe maty i wykładziny przestrzeni bagażowej
| Praktyczne organizery | Przenośny system płukania | Rampy dla zwierząt ułatwiające dostęp do samochodu**



EKSPLORUJ NOWE OBSZARY PRZEZ CAŁY ROK

Postaw na pełną eksplorację swoich pasji i wybierz oryginalne dodatki Land Rover m.in.:

**Bagażniki zewnętrzne | Poprzeczki i relingi dachowe | Bagażniki i boxy dachowe
| Bagażniki rowerowe i do przewozu sprzętów do sportów wodnych | Chłodziarki i torby chłodzące**



PODRÓŻ PEŁNA ORYGINALNYCH UDOGODNIEŃ

Odkryj luksus udogodnień, które mogą stać się Twoim udziałem podczas nadchodzących podróży i wybierz dodatki Land Rover, takie jak:

**Stałe lub wysuwane stopnie boczne | Uchwyty na iPady i tablety | Wideorejestratory | Składane stoliki do pracy
Wieszaki i uchwyty | Foteliki dziecięce**

PAKIET SERWISOWY




NAJWYŻSZA JAKOŚĆ W PAKIECIE



LICZY SIĘ PEWNOŚĆ

Tak, najważniejsza jest pewność – że dokonałeś najlepszego możliwego wyboru. Ty, a także Twój samochód, zasługujecie na to, co najlepsze. Wybierz Pakiet Serwisowy, który obejmuje trzy przeglądy wraz z częściami oraz robocizną i przekaz Twojego Land Rovera w pewne ręce doświadczonych specjalistów w Autoryzowanym Serwisie Land Rovera.

W celu ustalenia dostępności oraz zamówienia, skontaktuj się z najbliższym Dealerem LAND ROVER.



3 PRZEGLĄDY



KONTROLA KOSZTÓW



NA TERENIE CAŁEJ
POLSKI



PRZY UŻYCIU
ORYGINALNYCH CZĘŚCI

PEŁNA KONTROLA

Pakiet Serwisowy zakupisz i zrealizujesz w każdym Autoryzowanym Serwisie Land Rover. Zyskasz pełną kontrolę w każdym tego słowa znaczeniu – Pakiet obejmuje wszystkie części oraz robociznę wynikającą z interwału serwisowego, a Ty z góry znasz koszty pierwszych trzech przeglądów Twojego auta. W ramach ofert dokonamy m.in.:

- wymiany filtra kabinowego
- wymiany oleju silnikowego
- diagnostyki komputerowej
- pozostałych czynności serwisowych przewidzianych przez producenta dla przebiegu lub wieku Twojego samochodu

W cenie tego Pakietu Serwisowego zawierają się:



CZĘŚCI



ROBOCIZNA

DEFENDER

Jaguar Land Rover Limited nieustannie dąży do wprowadzania ulepszeń w specyfikacjach, projektach i produkcji swoich pojazdów, a zmiany wprowadzane są na bieżąco. Choć dokładamy wszelkich starań, aby nasze publikacje zawierały najaktualniejsze dane, niniejszej broszury nie należy traktować jako niezawodnego przewodnika po specyfikacjach, ani jako oferty sprzedaży żadnego konkretnego pojazdu. Dystrybutorzy i przedstawiciele nie są agentami, ani reprezentantami firmy Jaguar Land Rover Limited w żadnym dosłownym lub domniemanym znaczeniu. Przedstawione kolory lakierów mogą różnić się nieznacznie od odcieni rzeczywistych ze względu na ograniczenia technologiczne przy odtwarzaniu barw w procesie druku. Producent zastrzega prawo do zmiany lub całkowitego wycofania dowolnego koloru lakieru bez uprzedniego powiadomienia. Niektóre z wymienionych kolorów lakierów mogą nie być dostępne na polskim rynku. Dostępność konkretnych kolorów lakierów oraz aktualną specyfikację techniczną wybranego modelu prosimy zawsze konsultować z autoryzowanym dealerm marki Land Rover. Dystrybutorzy i dilerzy nie są prawnymi przedstawicielami firmy Jaguar Land Rover Limited i w tym znaczeniu nie mają żadnych praw do reprezentowania ani podejmowania zobowiązań w imieniu firmy Jaguar Land Rover Limited jakkolwiek sposobem, jawny bądź domniemany. Powyższe ma charakter informacyjny i nie stanowi oświadczenia gwarancyjnego ani oferty handlowej w rozumieniu przepisów kodeksu cywilnego.

Inchcape JLR Polska Sp. z o.o.
Generalny Importer Land Rover w Polsce
ul. Łopuszańska 38 B, 02-232 Warszawa
landrover.pl
© Copyright Land Rover 2025