

DISCOVERY

DISCOVERY
CENNIK MY26



OFERTA FINANSOWANIA



ROZNY PRZEBIEG	OKRES FINANSOWANIA	WPLATA WLASNA
15 tys. km	24 miesiãce	10%

LEASING TO GO

Jeżeli chciałbyś spłacać tylko kwotę wykorzystania pojazdu, to idealnym rozwiązaniem dla Ciebie będzie Leasing To Go. Deklarujesz wpłatę własną, okres finansowania pojazdu oraz przebieg, a dealer na podstawie tych parametrów przedstawi wartość gwarantowaną po zakończeniu umowy. Leasing To Go posiada atrakcyjniejszą ratę niż leasing klasyczny, ponieważ nie spłacasz całości wartości auta, a tylko część, z której korzystasz. W trakcie umowy spłacasz tylko korzystanie z pojazdu. Leasing To Go ma bardzo elastyczne formy zakończenia. Możesz wymienić pojazd na nowy, zwrócić pojazd po zakończeniu lub rozłożyć wartość końcową na miesięczne raty.

Rata netto od 3 449 PLN

Niniejszy materiał, w tym przygotowana symulacja finansowa, nie stanowi oferty w rozumieniu art. 66 Kodeksu cywilnego i ma wyłącznie charakter informacyjny oraz w przypadku leasingu przeznaczony jest wyłącznie dla przedsiębiorców. Kalkulacja została sporządzona w oparciu o zmienną stopę procentową IRS= 3,79%, powiększoną o marżę oraz przy wybranych założeniach dotyczących rodzaju umowy (leasingu: Leasing To Go) ceny pojazdu, okres trwania umowy 2 lata, 10% opłaty wstępnej, roczny limit przebiegu 15 000 km itp. Zawarcie umowy i przyznanie finansowania jest uzależnione od pozytywnego wyniku weryfikacji prawnofinansowej Klienta oraz zawarcia ubezpieczenia OC/AC. Wysokość raty nie obejmuje ubezpieczenia OC/AC. Wysokość opłat za korzystanie z wybranego produktu finansowego jest określona w PLN, podane kwoty są wartościami netto przy leasingu.

Zawarcie umowy leasingowej z wykorzystaniem produktu promocyjnego wiąże się z wymogiem nabycia pakietowego ubezpieczenia komunikacyjnego oferowanego w ramach programu importerskiego przez Dealerów JLR, dostępnego w jednym z trzech wskazanych towarzystw ubezpieczeniowych (PZU S.A., Ergo Hestia S.A. lub Generali S.A.), o ile spełnione zostaną przez Klienta warunki wariantu promocyjnego. Powyższa kalkulacja promocyjnej oferty finansowania dotyczy samochodów Discovery zamówionych do produkcji w okresie od 15 kwietnia 2026 r. do 31 czerwca 2026 roku.

Wiążąca dla możliwości skorzystania z kalkulacji oferty jest data podpisania umowy sprzedaży (zamówienia) samochodu objętego w/w kalkulacją promocyjnej oferty. Szczegóły finansowania u dealerów Jaguar Land Rover.

WERSJA	RATA NETTO OD (PLN)
S 3.0D 249KM	3 449
DYNAMIC SE 3.0D 249KM	3 754
DYNAMIC HSE 3.0D 350KM	4 314
GEMINI 3.0D 350KM	4 083
TEMPEST 3.0D 350KM	4 939

> [ZAPYTAJ DEALERA O OFERTĘ](#)

GWARANCJA



Gwarancja fabryczna na 5 lat lub 150 tys. km

LUKSUS W STANDARDZIE

- Napęd AWD
- Elektroniczne zawieszenie pneumatyczne
- 11,4" ekran dotykowy
- Bezprzewodowy Apple CarPlay i Android Auto
- Bezprzewodowa ładowarka do telefonu
- System kamer 3D Surround
- Przednie i tylne czujniki parkowania
- Elektrycznie otwierana i zamykana kłapa bagażnika
- Czujnik przeprawy przez wodę
- System kontroli zjazdu ze wzniesienia (HDC)
- Autonomiczny system awaryjnego hamowania
- Aktywny tempomat
- System rozpoznawania znaków drogowych z adaptacyjnym ogranicznikiem prędkości ASL

CENNIK



WERSJA WYPOSAŻENIA	SILNIK	RODZAJ PALIWA	MOC SILNIKA	NAPĘD	SKRZYŃNIA BIEGÓW	CENA PLN
S	3.0D I6	Diesel	249 KM	AWD	Automatyczna	380 700
DYNAMIC SE	3.0D I6	Diesel	249 KM	AWD	Automatyczna	414 400
DYNAMIC HSE	3.0D I6	Diesel	350 KM	AWD	Automatyczna	476 200
GEMINI	3.0D I6	Diesel	350 KM	AWD	Automatyczna	450 700
TEMPEST	3.0D I6	Diesel	350 KM	AWD	Automatyczna	545 200

Wszystkie podane ceny są cenami brutto wyrażonymi w PLN.

Cennik nie stanowi oferty w rozumieniu Art. 66 Kodeksu Cywilnego i może ulec zmianie.

Powyższe ma charakter informacyjny i nie stanowi oświadczenia gwarancyjnego ani oferty handlowej w rozumieniu przepisów kodeksu cywilnego.

Szczegóły dotyczące warunków udzielenia gwarancji dostępne są u autoryzowanych dilerów.

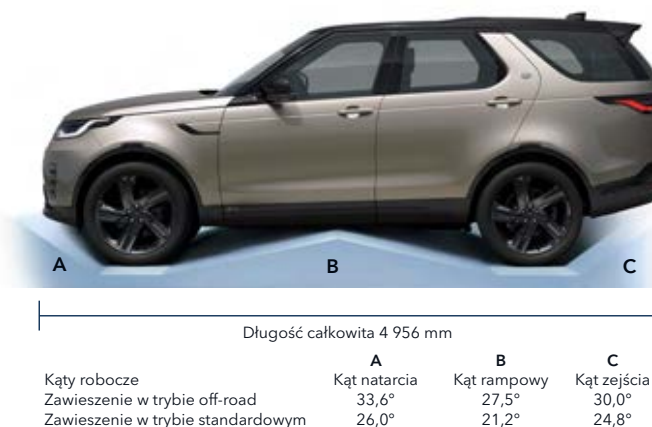
DANE TECHNICZNE

SILNIKI		D250	D350
Pojemność skokowa	cm ³	2 997	2 997
Rodzaj paliwa	-	Diesel MHEV	Diesel MHEV
Ilość / układ cylindrów / rodzaj doładowania	-	Turbo R6	Turbo R6
Maksymalna moc	KM (kW) / rpm	249 (183) / 4 000	350 (257) / 4 000
Maksymalny moment obrotowy	Nm / rpm	570 / 1 250 - 2 250	700 / 1 500 - 3 000
Rodzaj napędu	-	AWD	AWD
Skrzynia biegów	-	Automatyczna 8-biegowa	Automatyczna 8-biegowa








OSIĄGI			
Przyspieszenie 0-100 km/h	sekundy	8,1	6,3
Prędkość maksymalna	km/h	194	209

ZUŻYCIE PALIWA I EMISJA			
W cyklu mieszanym	l/100km	od 7,9	od 8,0
Emisja CO ₂ w cyklu mieszanym	g/km	od 208	od 209
Pojemność zbiornika paliwa	litry	89	89

MASY I WYMIARY			
Masa własna (EU / DIN)	kg	od 2 391 / od 2 316	od 2 391 / od 2 316
Dopuszczalna masa całkowita	kg	od 3 080	od 3 080
Maksymalna masa holowanej przyczepy	kg	3 500	3 500
Średnica zawracania (pomiędzy krawężnikami)	m	12,4	
Pojemność bagażnika za 1 rzędem foteli	litry	2 061 (VDA) / 2 485 (DIN)	
Pojemność bagażnika za 2 rzędem foteli	litry	986 (VDA) / 1 231 (DIN)	
Pojemność bagażnika za 3 rzędem foteli	litry	172 (VDA) / 258 (DIN)	



KOLORY NADWOZIA

		KOD OPCJI	S	DYNAMIC SE	DYNAMIC HSE	GEMINI	TEMPEST
FOLIA							
Matowa folia ochronna		087FH	–	–	–	–	●
LAKIER NIEMETALIZOWANY							
	Fuji White	1AA	△	△	△	△	–
LAKIER METALIZOWANY							
	Santorini Black	1AG	5 690	5 690	5 690	△	–
	Eiger Grey	1DF	5 690	5 690	5 690	△	–
	Lantau Bronze	1DP	5 690	5 690	5 690	–	–
	Sedona Red	1ED	–	–	–	△	–
	Varesine Blue	1EH	5 690	5 690	5 690	△	△
LAKIER METALIZOWANY PREMIUM							
	Carpathian Grey	1AU	11 000	11 000	11 000	5 310	△
	Charente Gray	1DN	11 000	11 000	11 000	–	△

OBRĘCZE ALUMINIOWE



19" 5-RAMIENNE
'WZÓR 5021'¹



20" 5-RAMIENNE
'WZÓR 5122'²



20" 5-RAMIENNE
'WZÓR 5122' SATIN DARK
GREY²



21" 5-RAMIENNE
'WZÓR 5123'³



21" 5-RAMIENNE 'WZÓR
5123' DARK GREY &
DIAMOND TURNED³



21" - 'WZÓR 7001' -
DIAMOND TURNED/GLOSS
LIGHT SILVER³

	031HF	031XR	031YH	031YJ	031XS	031NT
S	4980	●	–	11 470	–	–
Dynamic SE	–	–	4980	2020	3010	–
Dynamic HSE	–	–	4980	–	6020	–
Gemini	–	–	–	2490	–	●
Tempest	–	–	–	–	–	–



21" 5-RAMIENNE, 'WZÓR
5123' - GLOSS BLACK³



22" 5-RAMIENNE
'WZÓR 5124' GLOSS
BLACK⁴



22" 5-RAMIENNE 'WZÓR
5124' DARK GREY &
DIAMOND TURNED⁴



22" 5-RAMIENNE, 'WZÓR
5124' - DIAMOND
TURNED/DARK GREY
TINTED⁴



22" 5-RAMIENNE, 'WZÓR
5124' - DIAMOND
TURNED/GLOSS BLACK /
COPPER TINTED⁴

	039MP	031YL	031XT	039MQ	039PG
S	11 470	17 950	–	–	–
Dynamic SE	●	9490	12 460	12 460	–
Dynamic HSE	3010	●	3010	3010	–
Gemini	2490	9490	11 470	–	–
Tempest	–	–	–	2020	●

¹ niedostępne z 028MC, 028MD oraz 028ME

² niedostępne z 028MD oraz 028ME

³ niedostępne z 028MC oraz 028ME

⁴ niedostępne z 028MC oraz 028MD

WYPOSAŻENIE

	WERSJA WYPOSAŻENIA					
	KOD OPCJI	S	DYNAMIC SE	DYNAMIC HSE	GEMINI	TEMPEST
NAPĘD I DYNAMIKA						
Jednostopniowa skrzynia rozdzielcza Single-speed bez reduktora	043BE	●	●	●	●	●
Dwustopniowa skrzynia rozdzielcza Twin-speed z reduktorem	043BF	■	■	■	■	■
ZAWIESZENIE I DYNAMIKA						
All Terrain Progress Control (ATPC) (wymaga 088IA)	095CB	■	■	■	■	■
System Terrain Response 2 (wymaga 043BF)	088IA	■	■	■	■	■
Konfigurowalny system Terrain Response	184AC	■	■	■	■	■
Aktywna blokada tylnego dyferencjału (wymaga 043BF)	027DB	■	■	■	■	■
HAMULCE						
Czarne zaciski hamulców	020BK	-	-	-	-	●
DACH						
Dach w kolorze nadwozia	080AC	●	△	△	△	-
Dach w kontrastowym czarnym kolorze (nie dostępne z 1AG)	080AN	-	●	●	●	△
Dach panoramiczny stały (przednia i tylna część)	041CS	-	●	●	●	-
Dach panoramiczny z elektrycznie otwieraną przednią częścią oraz stałą częścią tylną	041CR	12130	2680	2680	2680	●
Brak realingów dachowych	060AE	●	●	●	-	-
Czarne relingi dachowe	060AW	1690	1690	1690	●	●
Dach w kontrastowym kolorze Petra Copper	080IW	-	-	-	-	●
SZYBY I LUSTERKA						
Przyciemniane szyby od słupka B	047DB	3340	3340	3340	●	●
Przednia szyba o obniżonej przepuszczalności światła	047EB	■	■	■	■	1460
Podgrzewana przednia szyba	040AK	■	■	■	■	■
Podgrzewane dysze spryskiwaczy przedniej szyby (wymaga 040AK)	040AQ	■	■	■	■	■
HOLOWANIE						
Zaawansowany asystent wspomagania holowania (wymaga 028LB, 028LD lub 028LE)	062CE	2160	2160	2160	2160	2160
Elektrycznie wysuwany/chowany hak holowniczy	028LD	■	■	■	■	■
Demontowalny hak holowniczy	028LE	5120	5120	5120	5120	5120

WYPOSAŻENIE

	WERSJA WYPOSAŻENIA					
	KOD OPCJI	S	DYNAMIC SE	DYNAMIC HSE	GEMINI	TEMPEST
OŚWIETLENIE						
Reflektory Premium LED (wymaga 030NT)	064QB	●	●	–	●	–
Reflektory Matrix LED (wymaga 064BR; niedostępne z 030NT)	064QC	–	–	●	–	●
Przednie reflektory przeciwmgielne	064AP	–	–	1130	1130	●
Spryskiwacze reflektorów przednich	064BV	■	■	■	■	■
Manualne poziomowanie reflektorów przednich	064DA	●	–	–	–	–
Automatyczne poziomowanie reflektorów przednich	064BR	–	●	●	●	●
Automatyczny asystent świateł drogowych AHBA (niedostępne z 064QC)	030NT	●	●	–	●	–
Animowane kierunkowskazy przednie i tylne	065FD	–	●	●	●	●
Tylne światła LED	064EK	●	–	–	–	–
Tylne przyciemniane światła LED	064HF	–	●	●	●	●
KLAPA BAGAŻNIKA						
Elektrycznie otwierana i zamykana klapa bagażnika	070AV	●	●	●	–	–
Elektrycznie otwierana i zamykana klapa bagażnika sterowana gestem	070BA	–	710	710	●	●
KOŁO ZAPASOWE						
Zestaw naprawczy kół (niedostępne z 029VT, 028MC, 028MD oraz 028ME)	029FJ	●	●	●	●	●
Koło zapasowe pełnowymiarowe 20" (wymaga 031XR lub 031YH; niedostępne z 029FJ)	028MC	5220	5220	5220	–	–
Koło zapasowe pełnowymiarowe 21" (wymaga 031XS, 031NY lub 039MP; niedostępne z 029FJ)	028MD	5830	5830	5830	5830	–
Koło zapasowe pełnowymiarowe 22" (wymaga 031YL, 031XT, 039MQ lub 039PG; niedostępne z 029FJ)	028ME	6440	6440	6440	6440	6440
FUNKCJONALNOŚĆ SIEDZEŃ						
System inteligentnego elektrycznego składania siedzeń (wymaga 301CE; wymaga 313AW, 313PF lub 313PG)	034BB	–	■	■	■	●
Podgrzewane siedzenia przednie (wymaga 313CK lub 313AW)	033BV	2120	2120	–	2120	–
Podgrzewane i wentylowane siedzenia przednie (wymaga 313PF lub 313PG)	033GP	–	–	●	–	●
Podgrzewane siedzenia w drugim rzędzie (wymaga 033BV, 033GP, 072BI lub 072BQ)	033XJ	2120	2120	●	2120	–
Podgrzewane i wentylowane siedzenia w drugim rzędzie (wymaga 313PF lub 313PG)	033XK	–	–	–	–	●
Podgrzewane siedzenia w trzecim rzędzie (wymaga 301CE; wymaga 033BV lub 033GP; wymaga 033XJ lub 033XK)	300MB	–	2120	2120	2120	●

WYPOSAŻENIE

	WERSJA WYPOSAŻENIA					
	KOD OPCJI	S	DYNAMIC SE	DYNAMIC HSE	GEMINI	TEMPEST
Siedzenia przednie regulowane elektrycznie w 14 kierunkach z pamięcią ustawień fotela kierowcy oraz kapitańskim podłokietnikiem (wymaga 304PD, 304QV, 304QW, 304QX lub 304QY)	313CK	●	–	–	–	–
Siedzenia przednie regulowane elektrycznie w 18 kierunkach z pamięcią ustawień fotela kierowcy oraz kapitańskim podłokietnikiem (wymaga 304PE, 304QZ, 304RA, 304RB lub 304RC dla wersji Dynamic SE; wymaga 304PD, 304QV, 304QW, 304QX lub 304QY dla wersji S)	313AW	–	●	–	●	–
Siedzenia przednie regulowane elektrycznie w 20 kierunkach z pamięcią ustawień fotela kierowcy oraz kapitańskim podłokietnikiem (wymaga 033GP; wymaga 304RD, 304RE lub 304RF dla wersji HSE; wymaga 304RG, 304RH lub 304RJ dla wersji Tempest, Gemini lub Metropolitan)	313PF	–	–	●	–	●
Siedzenia przednie z masażem regulowane elektrycznie w 20 kierunkach z pamięcią ustawień fotela kierowcy oraz kapitańskim podłokietnikiem (wymaga 033GP; wymaga 304RD, 304RE lub 304RF dla wersji HSE; wymaga 304RG, 304RH lub 304RJ dla wersji Tempest, Gemini lub Metropolitan)	313PG	–	–	3760	–	3760
Tylne siedzenia pochylane oraz składane elektrycznie z manualnym przesuwaniem, dzielone 60:40 (zawiera podłokietnik oraz zagłówek centralny)	303FN	●	●	●	●	●
Trzeci rząd siedzeń (7 miejsc) składany elektrycznie (wymaga 313AW, 313PF lub 313PG)	301CE	–	■	■	■	●
Trzeci rząd siedzeń (7 miejsc) składany manualnie	033AT	7470	7470	●	7470	–
DYWANIKI						
Dywaniki Premium	079BO	●	●	●	●	●
WYKOŃCZENIE WNĘTRZA						
Wykończenie wnętrza Gloss Black	088JI	●	–	–	–	–
Wykończenie wnętrza Natural Shadow Oak	088JU	2490	660	660	–	–
Wykończenie wnętrza Titanium Mesh	088JV	–	–	–	–	–
Wykończenie wnętrza Shadow Aluminium	088JW	–	●	●	●	●
KIEROWNICA I DRAŻEK ZMIANY BIEGÓW						
Podgrzewana kierownica	032DV	■	■	■	■	●
Kierownica pokryta skórą (wymaga 304RF, 304RH, 304RD, 304RG, 304RE lub 304RJ)	032BV	–	–	●	–	●
Kierownica nieskórzana Premium	032NE	●	●	–	●	–

WYPOSAŻENIE

	WERSJA WYPOSAŻENIA					
	KOD OPCJI	S	DYNAMIC SE	DYNAMIC HSE	GEMINI	TEMPEST
NAKŁADKI PROGÓW						
Nakładki progów z metalowymi wykończeniami	048AE	●	●	●	–	–
Metalowe nakładki progów z napisem Tempest	048DU	–	–	–	–	●
Metalowe nakładki progów z grafiką Gemini	048DV	–	–	–	●	–
WNĘTRZE - KOLORY I MATERIAŁ TAPICERKI						
Wnętrze w kolorze Ebony z tapicerką DuoLeather (wymaga 313CK lub 313AW)	304PD	●	–	–	–	–
Wnętrze w kolorze Ebony z tapicerką DuoLeather (wymaga 313AW)	304PE	–	1650	–	1650	–
Wnętrze w kolorze Light Oyster z tapicerką DuoLeather (wymaga 313CK lub 313AW)	304QV	△	–	–	–	–
Wnętrze w kolorze Light Oyster/Ebony z tapicerką DuoLeather (wymaga 313CK lub 313AW)	304QW	△	–	–	–	–
Wnętrze w kolorze Ebony z tapicerką Luxtec (wymaga 313CK lub 313AW)	304QX	△	–	–	–	–
Wnętrze w kolorze Light Oyster z tapicerką Luxtec (wymaga 313CK lub 313AW)	304QY	△	–	–	–	–
Wnętrze w kolorze Light Oyster z tapicerką DuoLeather (wymaga 313AW)	304QZ	–	△	–	△	–
Wnętrze w kolorze Light Oyster/Ebony z tapicerką DuoLeather (wymaga 313AW)	304RA	–	●	–	●	–
Wnętrze w kolorze Ebony z tapicerką Luxtec (wymaga 313AW)	304RB	–	1650	–	1650	–
Wnętrze w kolorze Light Oyster z tapicerką Luxtec (wymaga 313AW)	304RC	–	△	–	△	–
Wnętrze w kolorze Ebony z tapicerką ze skóry Windsor (wymaga 313PF lub 313PG)	304RD	–	–	1650	–	–
Wnętrze w kolorze Light Oyster/Ebony z tapicerką ze skóry Windsor (wymaga 313PF lub 313PG)	304RE	–	–	●	–	–
Wnętrze w kolorze Caraway z tapicerką ze skóry Windsor (wymaga 313PF lub 313PG)	304RF	–	–	1650	–	–
Wnętrze w kolorze Ebony z tapicerką ze skóry Windsor oraz rozszerzonym skórzanym wykończeniu (wymaga 313PF lub 313PG)	304RG	–	–	–	–	1650
Wnętrze w kolorze Caraway z tapicerką ze skóry Windsor oraz rozszerzonym skórzanym wykończeniu (wymaga 313PF lub 313PG)	304RH	–	–	–	–	△
Wnętrze w kolorze Light Oyster/Ebony z tapicerką ze skóry Windsor oraz rozszerzonym skórzanym wykończeniu (wymaga 313PF lub 313PG)	304RJ	–	–	–	–	●
WYPOSAŻENIE WNĘTRZA						
Oświetlenie wnętrza	064LB	●	●	–	●	–
Konfigurowalne oświetlenie wnętrza	064LC	■	■	●	■	●
Lodówka w przedniej konsoli centralnej	045CB	■	■	■	●	●

WYPOSAŻENIE

	WERSJA WYPOSAŻENIA					
	KOD OPCJI	S	DYNAMIC SE	DYNAMIC HSE	GEMINI	TEMPEST
KLIMATYZACJA						
Automatyczna klimatyzacja dwustrefowa	022AY	●	●	–	–	–
Automatyczna klimatyzacja trzystrefowa	022BG	4040	4040	●	●	–
Automatyczna klimatyzacja czterostrefowa (wymaga 041CR lub 041CS; niedostępne z 022LB)	022BC	■	■	■	■	●
Wstępne przygotowanie temperatury kabiny Cabin Pre-Conditioning (niedostępne z 022BC)	022LB	■	■	■	■	–
System oczyszczania powietrza w kabinie Air Purification Plus (wymaga 022BG lub 022BC)	022GH	■	■	■	■	●
PRZESTRZEŃ ŁADUNKOWA						
Manualnie otwierana i zamykana wewnętrzna klapa bagażnika	079EA	●	●	–	●	–
Elektrycznie otwierana i zamykana wewnętrzna klapa bagażnika	079EC	■	■	●	■	●
Roleta bagażnika	063AH	●	●	●	●	●
Siatka zabezpieczająca rzeczy w bagażniku	026EU	●	●	●	●	●
MULTIMEDIA						
Radio cyfrowe (DAB)	025JB	●	●	●	●	●
System audio Land Rover	025KN	●	–	–	–	–
System audio Meridian™ Sound 400W, 12-drożny oraz subwoofer	025LM	4140	●	–	●	–
System audio Meridian™ Surround Sound 700W, 14-drożny oraz subwoofer	025LN	–	3620	●	3620	●
Android Auto™ i Apple CarPlay®	183CB	●	●	●	●	●
Aplikacja Remote	011BJ	●	●	●	●	●
Secure Tracker Pro - wymaga odnowienia subskrypcji po bezpłatnym okresie (wymaga 011BJ)	011AJ	4610	4610	4610	4610	4610
Pivi Pro	026LD	●	●	●	●	●
Zintegrowany system Click & Go	129AV	1500	1500	●	●	●
Wyświetlacz Head Up	039IB	6160	6160	6160	6160	●
Cyfrowa interaktywna tablica wskaźników	038ID	–	●	●	●	●
Cyfrowa tablica wskaźników	038IH	●	–	–	–	–
KOMFORT I WYGODA						
Punkty mocowania ISOFIX na przednim siedzeniu pasażera	026EC	●	●	●	●	●
Czujnik wtargnięcia	076EL	●	●	●	●	●
System monitorowania ciśnienia w oponach TPMS	062AD	●	●	●	●	●
Nakrętki zabezpieczające do kół	055AC	●	●	●	●	●

WYPOSAŻENIE

	WERSJA WYPOSAŻENIA					
	KOD OPCJI	S	DYNAMIC SE	DYNAMIC HSE	GEMINI	TEMPEST
SYSTEMY WSPOMAGAJĄCE KIEROWCĘ						
Autonomiczny system awaryjnego hamowania	065EE	●	●	●	●	●
Asystent martwego pola	086GM	■	●	●	●	●
Aktywny tempomat	065AP	●	●	●	●	●
System wspomagający utrzymywanie pasa ruchu	086BH	●	●	●	●	●
System ostrzegania przed kolizją z tyłu	086NB	■	●	●	●	●
System wykrywania ruchu przecinającego drogę cofania	086KD	■	●	●	●	●
System rozpoznawania znaków drogowych z adaptacyjnym ogranicznikiem prędkości ASL	086DC	●	●	●	●	●

PAKIETY WYPOSAŻENIA

	WERSJA WYPOSAŻENIA					
	KOD OPCJI	S	DYNAMIC SE	DYNAMIC HSE	GEMINI	TEMPEST
PAKIET DRIVER ASSIST	017TE	2960	–	–	–	–
Asystent martwego pola	086GM	■	–	–	–	–
System ostrzegania przed kolizją z tyłu	086NB	■	–	–	–	–
System wykrywania ruchu przecinającego drogę cofania	086KD	■	–	–	–	–
PAKIET TECHNOLOGY	074KY	7660	7660	–	–	–
Zintegrowany system Click & Go	129AV	■	■	–	–	–
Wyświetlacz Head Up	039IB	■	■	–	–	–
PAKIET TOWING (nie dostępne z 501AB)	028HB	8600	8600	8600	8600	8600
Zaawansowany asystent wspomagania holowania (wymaga 028LB, 028LD lub 028LE)	062CE	■	■	■	■	■
Elektrycznie wysuwany/chowany hak holowniczy	028LD	■	■	■	■	■
PAKIET COLD CLIMATE (nie dostępny z 501AB)	072BI	7380	7380	3850	7380	2680
Podgrzewana przednia szyba	040AK	■	■	■	■	■
Podgrzewane dysze spryskiwaczy przedniej szyby (wymaga 040AK)	040AQ	■	■	■	■	■
Spryskiwacze reflektorów przednich	064BV	■	■	■	■	■
Podgrzewane siedzenia przednie (wymaga 313CK lub 313AW)	033BV	■	■	–	■	–
Podgrzewane siedzenia w drugim rzędzie (wymaga 033BV, 033GP, 072BI lub 072BQ)	033XJ	■	■	–	■	–
Podgrzewana kierownica	032DV	■	■	■	■	–
PAKIET ADVANCED OFF-ROAD (nie dostępne z 501AB)	074PM	11890	11890	11890	11890	11890
Dwustopniowa skrzynia rozdzielcza Twin-speed z reduktorem	043BF	■	■	■	■	■
All Terrain Progress Control (ATPC) (wymaga 088IA)	095CB	■	■	■	■	■
System Terrain Response 2 (wymaga 043BF)	088IA	■	■	■	■	■
Konfigurowalny system Terrain Response	184AC	■	■	■	■	■
Aktywna blokada tylnego dyferencjału (wymaga 043BF)	027DB	■	■	■	■	■

PAKIETY WYPOSAŻENIA

	WERSJA WYPOSAŻENIA					
	KOD OPCJI	S	DYNAMIC SE	DYNAMIC HSE	GEMINI	TEMPEST
PAKIET EXTREME COLD CLIMATE (nie dostępne z 017PB oraz 501AB)	072BQ	14290	14290	10340	14290	–
Podgrzewana przednia szyba	040AK	■	■	■	■	–
Podgrzewane dysze spryskiwaczy przedniej szyby (wymaga 040AK)	040AQ	■	■	■	■	–
Spryskiwacze reflektorów przednich	064BV	■	■	■	■	–
Podgrzewane siedzenia przednie (wymaga 313CK lub 313AW)	033BV	■	■	–	■	–
Podgrzewane siedzenia w drugim rzędzie (wymaga 033BV, 033GP, 072BI lub 072BQ)	033XJ	■	■	–	■	–
Podgrzewana kierownica	032DV	■	■	■	■	–
Wstępne przygotowanie temperatury kabiny Cabin Pre-Conditioning (nie dostępne z 022BC)	022LB	■	■	■	■	–
PAKIET ELECTRIC INTELLIGENT FOLD THIRD ROW SEAT	402AB	–	15130	7710	15130	–
System inteligentnego elektrycznego składania siedzeń (wymaga 301CE; wymaga 313AW, 313PF lub 313PG)	034BB	–	■	■	■	–
Trzeci rząd siedzeń (7 miejsc) składany elektrycznie (wymaga 313AW, 313PF lub 313PG)	301CE	–	■	■	■	–
PAKIET COMFORT (nie dostępne z 072BQ)	017PB	11840	11840	4370	6820	–
Przednia szyba o obniżonej przepuszczalności światła	047EB	■	■	■	■	–
Konfigurowalne oświetlenie wnętrza	064LC	■	■	–	■	–
Lodówka w przedniej konsoli centralnej	045CB	■	■	■	–	–
Automatyczna klimatyzacja czterostrefowa (wymaga 041CR lub 041CS; nie dostępne z 022LB)	022BC	■	■	■	■	–
System oczyszczania powietrza w kabinie Air Purification Plus (wymaga 022BG lub 022BC)	022GH	■	■	■	■	–
Elektrycznie otwierana i zamykana wewnętrzna kłapa bagażnika	079EC	■	■	–	■	–

WYPOSAŻENIE STANDARDOWE

	WERSJA SILNIKOWA	
	3.0D 16 249 KM AWD AUTO	3.0D 16 350 KM AWD AUTO
NAPĘD I DYNAMIKA		
Sportowy selektor skrzyni biegów	●	●
Asystent ruszania na wzniesieniu	●	●
Elektroniczne wspomaganie układu kierowniczego (EPAS)	●	●
Proporcjonalne wspomaganie układu kierowniczego do prędkości jazdy	●	●
System dynamicznej kontroli stabilności (DSC)	●	●
Elektroniczna kontrola trakcji (ETC)	●	●
System kontroli stabilności (RSC)	●	●
System kontroli siły hamowania w zakrętach (CBC)	●	●
System Torque Vectoring by Braking (TVBB)	●	●
System hamulcowy typu pre-fill	●	●
Otwarty dyferencjał przedniej osi	●	●
Funkcja Gradient Acceleration Control (GAC)	●	●
System kontroli zjazdu ze wzniesienia (HDC)	●	●
Stop/Start	●	●
Elektroniczne zawieszenie pneumatyczne	●	●
System Adaptive Dynamics	●	●
Elektryczny hamulec postojowy (EPB)	●	●
Czujnik zużycia klocków hamulcowych	●	●
Asystent hamowania awaryjnego	●	●
System ABS	●	●
System elektronicznego rozdziału siły hamowania (EBD)	●	●
NADWOZIE		
Przednie wycieraczki z możliwością zmiany natężenia działania	●	●
Elektryczne szyby z automatycznym podnoszeniem i opuszczaniem	●	●
Podgrzewana tylna szyba	●	●
Przednia szyba laminowana materiałem wyciszającym szumy	●	●
Wycieraczka tylnej szyby	●	●
Automatyczne wycieraczki z czujnikiem deszczu	●	●
Elektrochromatyczne (lewe), elektrycznie regulowane i składane, podgrzewane lusterka boczne z oświetleniem wejścia	●	●
Oświetlenie w lusterkach	●	●
HOLOWANIE		
Asystent stabilizacji toru jazdy przyczepy (TSA)	●	●

WYPOSAŻENIE STANDARDOWE

	WERSJA SILNIKOWA	
	3.0D 16 249 KM AWD AUTO	3.0D 16 350 KM AWD AUTO
OŚWIETLENIE		
Automatyczne reflektory	●	●
Tylne światła przeciwmgielne	●	●
Trzecie światło Stop	●	●
BAGAŻNIK		
Zdalne otwieranie bagażnika	●	●
WYPOSAŻENIE WNĘTRZA		
Zagłówki we wszystkich fotelach	●	●
Wielofunkcyjna kierownica	●	●
Kolumna kierownicy regulowana elektrycznie	●	●
Daszki przeciwsłoneczne z podświetlanymi lusterkami	●	●
Uchwyty dla pasażerów z przodu i tyłu	●	●
Elektrochromatyczne wewnętrzne lustro wsteczne	●	●
Otwieranie bagażnika z wnętrza samochodu	●	●
BEZPIECZEŃSTWO I WYGODA		
Oświetlenie przestrzeni na nogi	●	●
Oświetlenie w konsoli podsufitkowej	●	●
Podwójny uchwyt na napoje z przodu z pokrywą	●	●
Zamykany schowek przed pasażerem	●	●
Schowek z przodu przed pasażerem	●	●
Schowek w górnej części deski rozdzielczej	●	●
Haczyki na zakupy w bagażniku	●	●
Schowek w konsoli centralnej	●	●
Schowki w drzwiach przednich i tylnych	●	●
Schowek za panelem centralnym	●	●
Schowek dla trzeciego rzędu siedzeń	●	●
Oświetlenie przestrzeni bagażowej	●	●
Punkty do mocowania bagażu w przestrzeni bagażowej	●	●
Haczyki transportowe w bagażniku	●	●
Gniazdo USB 12V w bagażniku	●	●
Apple CarPlay®	●	●

WYPOSAŻENIE STANDARDOWE

	WERSJA SILNIKOWA	
	3.0D 16 249 KM AWD AUTO	3.0D 16 350 KM AWD AUTO
11,4" ekran dotykowy	●	●
Gniazda 12V	●	●
System Dynamic Volume Control	●	●
Gniazdo 12V i USB w konsoli środkowej	●	●
1x port USB Charge w pierwszym rzędzie	●	●
Bezprzewodowa ładowarka do telefonu	●	●
Komputer pokładowy	●	●
Konfigurowalny system Autolock	●	●
Elektryczne blokady drzwi (dzieci)	●	●
Czujnik pasów bezpieczeństwa	●	●
Punkty mocowania ISOFIX na tylnych fotelach	●	●
System bezkluczykowego otwierania/zamykania samochodu	●	●
System kamer 3D Surround	●	●
System monitorowania zmęczenia kierowcy	●	●
Przednie i tylne czujniki parkowania	●	●
Czujnik przeprawy przez wodę	●	●
Przednie, boczne poduszki powietrzne	●	●



WSZECHSTRONNY Z NATURY

Oprócz ogromnego wnętrza, solidnej konstrukcji i legendarnego napędu na cztery koła, Discovery oferuje także wiele rozwiązań, dzięki którym jest gotów na każdą przygodę.

MIEJSCE DLA BLISKICH

Charakterystyczna dla marki wysoko poprowadzona linia dachu i obszerne nadwozie pozwoliły na wygospodarowanie nawet 7 wygodnych miejsc. Technologia składania siedzeń Intelligent Seat Fold umożliwi łatwe skonfigurowanie drugiego i trzeciego rzędu w celu uzyskania dużej przestrzeni ładunkowej o pojemności ok. 2400 litrów. Korzystając z oferty dedykowanych akcesoriów, można ją dostosować także do przewozu czworonożnych przyjaciół.

PRZYJAZNA PRZESTRZEŃ

Konfigurując Discovery, możesz wybrać czterostrefową klimatyzację, a także opcjonalny system jonizacji powietrza w kabinie, poprawiający samopoczucie pasażerów dzięki jonizacji i specjalnie zaprojektowanemu filtrowi. Usuwa on unoszące się w powietrzu cząsteczki PM2,5 czy alergeny. Latem przyda się chłodziarka montowana w konsoli centralnej. Podwójny dach panoramiczny pozwoli natomiast cieszyć się widokiem i poczuciem przestrzeni.

NIE PRZESTAWAJ ODKRYWAĆ

Wysoka moc 6-cylindrowych silników wysokoprężnych MHEV jest automatycznie rozprowadzana między przednimi i tylnymi kołami, poprzez legendarny napęd na wszystkie koła (AWD) z systemem Terrain Response. W trudnych warunkach, takich jak strome wzniesienia czy spadki, nieocenione jest wsparcie dwustopniowej skrzyni rozdzielczej Twin-speed. Technologia Wade Sensing ostrzega przed zbliżeniem się do maksymalnej głębokości brodzenia, która wynosi aż 90 cm.

GOTOWOŚĆ NA KAŻDE ZADANIE

Dostępne akcesoria pozwalają dopasować Discovery do Twojego stylu życia. Możesz wybrać stopnie boczne i bagażnik dachowy do przewozu sprzętu do sportów wodnych (np. 2 kajaków), a nawet siedzenia na klapę bagażnika, pozwalające wygodnie podziwiać otoczenie. Nowe hobby wymaga więcej przestrzeni? Uciąg do 3500 kg i system Advanced Tow Assist pozwolą na bezpieczne i wygodne ciągnięcie dużej przyczepy.

AKCESORIA



ORYGINALNE AKCESORIA LAND ROVER

Wymarzona podróż. W dodatku luksusowa i jeszcze bardziej ekscytująca z oryginalnymi akcesoriami Land Rover.



W PEŁNI WYPOSAŻONE WNĘTRZE NA WYPRAWĘ PEŁNĄ WRAŻEŃ

Odkrywaj dodatkowy luksus przez cały rok i wybierz oryginalne akcesoria Land Rover np.:
Dywaniki materiałowe | Maty | Maty gumowe



DODATKOWY LUKSUS DLA TWOJEGO PUPILA

Poznaj przygotowane przez Land Rover wszechstronne udogodnienia dla Twojego zwierzęcia, w skład których wchodzi m.in.:
**Składane transportery i przegrody bagażowe do przewozu zwierząt | Gumowe maty i wykładziny przestrzeni bagażowej
| Praktyczne organizery | Przenośny system płukania | Rampy dla zwierząt ułatwiające dostęp do samochodu**



EKSPLORUJ NOWE OBSZARY PRZEZ CAŁY ROK

Postaw na pełną eksplorację swoich pasji i wybierz oryginalne dodatki Land Rover m.in.:

**Bagażniki zewnętrzne | Poprzeczki i relingi dachowe | Bagażniki i boxy dachowe
| Bagażniki rowerowe i do przewozu sprzętów do sportów wodnych | Chłodziarki i torby chłodzące**




PODRÓŻ PEŁNA ORYGINALNYCH UDOGODNIEŃ

Odkryj luksus udogodnień, które mogą stać się Twoim udziałem podczas nadchodzących podróży i wybierz dodatki Land Rover, takie jak:

**Stałe lub wysuwane stopnie boczne | Uchwyty na iPady i tablety | Wideorejestratory | Składane stoliki do pracy
Wieszaki i uchwyty | Foteliki dziecięce**

PAKIET SERWISOWY



NAJWYŻSZA JAKOŚĆ W PAKIECIE



LICZY SIĘ PEWNOŚĆ

Tak, najważniejsza jest pewność – że dokonałeś najlepszego możliwego wyboru. Ty, a także Twój samochód, zasługujecie na to, co najlepsze. Wybierz Pakiet Serwisowy, który obejmuje trzy przeglądy wraz z częściami oraz robocizną i przekaz Twojego Land Rovera w pewne ręce doświadczonych specjalistów w Autoryzowanym Serwisie Land Rovera.

W celu ustalenia dostępności oraz zamówienia, skontaktuj się z najbliższym Dealerem LAND ROVER.



3 PRZEGLĄDY



KONTROLA KOSZTÓW



NA TERENIE CAŁEJ
POLSKI



PRZY UŻYCIU
ORYGINALNYCH CZĘŚCI

PEŁNA KONTROLA

Pakiet Serwisowy zakupisz i zrealizujesz w każdym Autoryzowanym Serwisie Land Rover. Zyskasz pełną kontrolę w każdym tego słowa znaczeniu – Pakiet obejmuje wszystkie części oraz robociznę wynikającą z interwału serwisowego, a Ty z góry znasz koszty pierwszych trzech przeglądów Twojego auta. W ramach ofert dokonamy m.in.:

- wymiany filtra kabinowego
- wymiany oleju silnikowego
- diagnostyki komputerowej
- pozostałych czynności serwisowych przewidzianych przez producenta dla przebiegu lub wieku Twojego samochodu

W cenie tego Pakietu Serwisowego zawierają się:



CZĘŚCI



ROBOCIZNA

DISCOVERY



Jaguar Land Rover Limited nieustannie dąży do wprowadzania ulepszeń w specyfikacjach, projektach i produkcji swoich pojazdów, a zmiany wprowadzane są na bieżąco. Choć dokładamy wszelkich starań, aby nasze publikacje zawierały najaktualniejsze dane, niniejszej broszury nie należy traktować jako niezawodnego przewodnika po specyfikacjach, ani jako oferty sprzedaży żadnego konkretnego pojazdu. Dystrybutorzy i przedstawiciele nie są agentami, ani reprezentantami firmy Jaguar Land Rover Limited w żadnym dosłownym lub domniemanym znaczeniu. Przedstawione kolory lakierów mogą różnić się nieznacznie od odcieni rzeczywistych ze względu na ograniczenia technologiczne przy odtwarzaniu barw w procesie druku. Producent zastrzega prawo do zmiany lub całkowitego wycofania dowolnego koloru lakieru bez uprzedniego powiadomienia. Niektóre z wymienionych kolorów lakierów mogą nie być dostępne na polskim rynku. Dostępność konkretnych kolorów lakierów oraz aktualną specyfikację techniczną wybranego modelu prosimy zawsze konsultować z autoryzowanym dealerm marki Land Rover. Dystrybutorzy i dilerzy nie są prawnymi przedstawicielami firmy Jaguar Land Rover Limited i w tym znaczeniu nie mają żadnych praw do reprezentowania ani podejmowania zobowiązań w imieniu firmy Jaguar Land Rover Limited jakkolwiek sposób, jawny bądź domniemany. Powyższe ma charakter informacyjny i nie stanowi oświadczenia gwarancyjnego ani oferty handlowej w rozumieniu przepisów kodeksu cywilnego.

Inchcape JLR Polska Sp. z o.o.
Generalny Importer Land Rover w Polsce
ul. Kopuśzajska 38 B, 02-232 Warszawa
landrover.pl
© Copyright Land Rover 2025