

**DISCOVERY**

**DISCOVERY**  
CENNIK MY27



DISCOVERY

589 SCC

## OFERTA FINANSOWANIA



### LEASING TO GO

Jeżeli chciałbyś spłacać tylko kwotę wykorzystania pojazdu, to idealnym rozwiązaniem dla Ciebie będzie Leasing To Go. Deklarujesz wpłatę własną, okres finansowania pojazdu oraz przebieg, a dealer na podstawie tych parametrów przedstawi wartość gwarantowaną po zakończeniu umowy. Leasing To Go posiada atrakcyjniejszą ratę niż leasing klasyczny, ponieważ nie spłacasz całości wartości auta, a tylko część, z której korzystasz. W trakcie umowy spłacasz tylko korzystanie z pojazdu. Leasing To Go ma bardzo elastyczne formy zakończenia. Możesz wymienić pojazd na nowy, zwrócić pojazd po zakończeniu lub rozłożyć wartość końcową na miesięczne raty.

### Rata netto od 3 452 PLN

ROCZNY PRZEBIEG	OKRES FINANSOWANIA	WPŁATA WŁASNA
15 tys. km	24 miesiące	10%

WERSJA	RATA NETTO OD (PLN)
S 3.0D 249KM	3 452
S 3.0D 350KM	3 931
LANDMARK 3.0D 249KM	3 869
LANDMARK 3.0D 350KM	4 348
TEMPEST 3.0D 350KM	4 975

[> ZAPYTAJ DEALERA O OFERTĘ](#)

Niniejszy materiał, w tym przygotowana symulacja finansowa, nie stanowi oferty w rozumieniu art. 66 Kodeksu cywilnego i ma wyłącznie charakter informacyjny oraz w przypadku leasingu przeznaczony jest wyłącznie dla przedsiębiorców. Kalkulacja została sporządzona w oparciu o zmienną stopę procentową IRS= 3,75%, powiększoną o marżę oraz przy wybranych założeniach dotyczących rodzaju umowy (leasingu: Leasing To Go) ceny pojazdu, okres trwania umowy 2 lata, 10% opłaty wstępnej, roczny limit przebiegu 15 000 km itp. Zawarcie umowy i przyznanie finansowania jest uzależnione od pozytywnego wyniku weryfikacji prawnofinansowej Klienta oraz zawarcia ubezpieczenia OC/AC. Wysokość raty nie obejmuje ubezpieczenia OC/AC. Wysokość opłat za korzystanie z wybranego produktu finansowego jest określona w PLN, podane kwoty są wartościami netto przy leasingu.

Zawarcie umowy leasingowej z wykorzystaniem produktu promocyjnego wiąże się z wymogiem nabycia pakietowego ubezpieczenia komunikacyjnego oferowanego w ramach programu importerskiego przez Dealerów JLR, dostępnego w jednym z trzech wskazanych towarzystw ubezpieczeniowych (PZU S.A., Ergo Hestia S.A. lub Generali S.A.), o ile spełnione zostaną przez Klienta warunki wariantu promocyjnego. Powyższa kalkulacja promocyjnej oferty finansowania dotyczy samochodów Discovery zamówionych do produkcji w okresie od 23 czerwca 2026 r. do 30 września 2026 roku. Wiążąca dla możliwości skorzystania z kalkulacji oferty jest data podpisania umowy sprzedaży (zamówienia) samochodu objętego w/w kalkulacją promocyjnej oferty. Szczegóły finansowania u dealerów Jaguar Land Rover

## GWARANCJA

# 5 LAT GWARANCJI

## LUKSUS W STANDARDZIE

- Napęd AWD
- Elektroniczne zawieszenie pneumatyczne
- 11,4" ekran dotykowy
- Bezprzewodowy Apple CarPlay i Android Auto
- Bezprzewodowa ładowarka do telefonu
- System kamer 3D Surround
- Przednie i tylne czujniki parkowania
- Elektrycznie otwierana i zamykana kłapa bagażnika
- Czujnik przeprawy przez wodę
- System kontroli zjazdu ze wzniesienia (HDC)
- Autonomiczny system awaryjnego hamowania
- Aktywny tempomat
- System rozpoznawania znaków drogowych z adaptacyjnym ogranicznikiem prędkości ASL

WERSJA WYPOSAŻENIA	SILNIK	RODZAJ PALIWA	MOC SILNIKA	NAPĘD	SKRZYNIA BIEGÓW	CENA PLN
<b>S</b>						
	3.0D I6	Diesel	249 KM	AWD	Automatyczna	<b>381 900</b>
	3.0D I6	Diesel	350 KM	AWD	Automatyczna	<b>434 900</b>
<b>LANDMARK</b>						
	3.0D I6	Diesel	249 KM	AWD	Automatyczna	<b>428 000</b>
	3.0D I6	Diesel	350 KM	AWD	Automatyczna	<b>481 000</b>
<b>TEMPEST</b>						
	3.0D I6	Diesel	350 KM	AWD	Automatyczna	<b>550 400</b>

Wszystkie podane ceny są cenami brutto wyrażonymi w PLN.

Cennik nie stanowi oferty w rozumieniu Art. 66 Kodeksu Cywilnego i może ulec zmianie.

Powyższe ma charakter informacyjny i nie stanowi oświadczenia gwarancyjnego ani oferty handlowej w rozumieniu przepisów kodeksu cywilnego.

Szczegóły dotyczące warunków udzielenia gwarancji dostępne są u autoryzowanych dilerów.

Data aktualizacji: 23.06.2026

# DANE TECHNICZNE

SILNIKI		D250	D350
Pojemność skokowa	cm <sup>3</sup>	2 997	2 997
Rodzaj paliwa	-	Diesel MHEV	Diesel MHEV
Ilość / układ cylindrów / rodzaj doładowania	-	Turbo R6	Turbo R6
Maksymalna moc	KM (kW) / rpm	249 (183) / 4 000	350 (257) / 4 000
Maksymalny moment obrotowy	Nm / rpm	570 / 1 250 - 2 250	700 / 1 500 - 3 000
Rodzaj napędu	-	AWD	AWD
Skrzynia biegów	-	Automatyczna 8-biegowa	Automatyczna 8-biegowa

OSIĄGI			
Przyspieszenie 0-100 km/h	sekundy	8,1	6,3
Prędkość maksymalna	km/h	194	209

ZUŻYCIE PALIWA I EMISJA			
W cyklu mieszanym	l/100km	od 7,9	od 8,0
Emisja CO <sub>2</sub> w cyklu mieszanym	g/km	od 208	od 209
Pojemność zbiornika paliwa	litry	89	89

MASY I WYMIARY			
Masa własna (EU / DIN)	kg	od 2 391 / od 2 316	od 2 391 / od 2 316
Dopuszczalna masa całkowita	kg	od 3 080	od 3 080
Maksymalna masa holowanej przyczepy	kg	3 500	3 500
Średnica zawracania (pomiędzy krawężnikami)	m	12,4	
Pojemność bagażnika za 1 rzędem foteli	litry	2 061 (VDA) / 2 485 (DIN)	
Pojemność bagażnika za 2 rzędem foteli	litry	986 (VDA) / 1 231 (DIN)	
Pojemność bagażnika za 3 rzędem foteli	litry	172 (VDA) / 258 (DIN)	

Szerokość 2 073 mm lusterka złożone  
Szerokość 2 220 mm lusterka rozłożone



Rozstaw kół przednich  
Przy zawieszeniu pneumatycznym 1 692 mm











Długość całkowita 4 956 mm

	A	B	C
Kąty robocze			
Zawieszenie w trybie off-road	33,6°	27,5°	30,0°
Zawieszenie w trybie standardowym	26,0°	21,2°	24,8°



Rozstaw kół tylnych  
Przy zawieszeniu pneumatycznym 1 687 mm

# KOLORY NADWOZIA

	KOD OPCJI	S	LANDMARK	TEMPEST
<b>FOLIA</b>				
Matowa folia ochronna	087FH	–	–	●
<b>LAKIER NIEMETALIZOWANY</b>				
	Fuji White 1AA	Δ	Δ	–
<b>LAKIER METALIZOWANY</b>				
	Santorini Black 1AG	5 730	5 730	–
	Borasco Grey 1CN	–	–	Δ
	Eiger Grey 1DF	5 730	5 730	–
	Tasman Blue 1DL	–	5 730	–
	Lantau Bronze 1DP	5 730	5 730	–
	Sedona Red 1ED	–	5 730	–
	Varesine Blue 1EH	5 730	5 730	Δ
<b>LAKIER METALIZOWANY PREMIUM</b>				
	Carpathian Grey 1AU	13 070	13 070	Δ
	Charente Gray 1DN	13 070	13 070	–

# OBRĘCZE ALUMINIOWE



20" 5-RAMIENNE  
'WZÓR 5122' <sup>1</sup>



21" - 'WZÓR 7001' - DIAMOND  
TURNED/GLOSS LIGHT SILVER <sup>2</sup>



21" 5-RAMIENNE, 'WZÓR 5123' -  
DIAMOND TURNED / DARK AGATE /  
SATIN BLACK TINTED <sup>2</sup>



21" 5-RAMIENNE, 'WZÓR 5123' -  
GLOSS BLACK <sup>2</sup>

	031XR	031NT	039RW	039MP
<b>S</b>	●	–	–	11 470
<b>Landmark</b>	–	2 770	●	2 770
<b>Tempest</b>	–	–	–	–



22" 5-RAMIENNE  
'WZÓR 5124' GLOSS BLACK <sup>3</sup>



22" 5-RAMIENNE 'WZÓR 5124' DARK  
GREY & DIAMOND TURNED <sup>3</sup>



22" 5-RAMIENNE, 'WZÓR 5124' -  
DIAMOND TURNED/DARK GREY  
TINTED <sup>3</sup>



22" 5-RAMIENNE, 'WZÓR 5124' -  
DIAMOND TURNED/GLOSS BLACK /  
COPPER TINTED <sup>3</sup>

	031YL	031XT	039MQ	039PG
<b>S</b>	17 950	–	–	–
<b>Landmark</b>	6 820	6 820	–	–
<b>Tempest</b>	–	2 770	2 770	●

<sup>1</sup> niedostępne z 028MD oraz 028ME

<sup>2</sup> niedostępne z 028MC oraz 028ME

<sup>3</sup> niedostępne z 028MC oraz 028MD

# WYPOSAŻENIE

	WERSJA WYPOSAŻENIA			
	KOD OPCJI	S	LANDMARK	TEMPEST
<b>NAPĘD I DYNAMIKA</b>				
Jednostopniowa skrzynia rozdzielcza Single-speed bez reduktora	043BE	●	●	●
Dwustopniowa skrzynia rozdzielcza Twin-speed z reduktorem	043BF	■	■	■
<b>ZAWIESZENIE I DYNAMIKA</b>				
All Terrain Progress Control (ATPC) (wymaga 0881A)	095CB	■	■	■
System Terrain Response 2 (wymaga 043BF)	0881A	■	■	■
Konfigurowalny system Terrain Response	184AC	■	■	■
Aktywna blokada tylnego dyferencjału (wymaga 043BF)	027DB	■	■	■
<b>HAMULCE</b>				
Czarne zaciski hamulców	020BK	- / 2820	- / 2820	●
<b>DACH</b>				
Dach w kolorze nadwozia	080AC	●	△	-
Dach w kontrastowym czarnym kolorze (nieдоступne z 1AG)	080AN	-	●	△
Standardowy dach	041CY	●	-	-
Dach panoramiczny z elektrycznie otwieraną przednią częścią oraz stałą częścią tylną	041CR	8880	●	●
Brak realingów dachowych	060AE	●	△	△
Czarne relingi dachowe	060AW	2210	●	●
Dach w kontrastowym kolorze Petra Copper	080IW	-	-	●
<b>SZYBY I LUSTERKA</b>				
Przeciwniane szyby od słupka B	047DB	2630	●	●
Przednia szyba o obniżonej przepuszczalności światła	047EB	■	■	1460
Podgrzewana przednia szyba	040AK	■	2350	■
Podgrzewane dysze spryskiwaczy przedniej szyby (wymaga 040AK)	040AQ	■	1320	■
<b>HOLOWANIE</b>				
Zaawansowany asystent wspomagania holowania (wymaga 028LB, 028LD lub 028LE)	062CE	2300	2300	2300
Elektrycznie wysuwany/chowany hak holowniczy	028LD	6440	6440	6440
Demontowalny hak holowniczy	028LE	4980	4980	4980
<b>OŚWIETLENIE</b>				
Reflektory Premium LED (wymaga 030NT)	064QB	●	●	-
Reflektory Matrix LED (nieдоступne z 030NT)	064QC	7710	7710	●
Przednie reflektory przeciwmgielne	064AP	-	●	●
Spryskiwacze reflektorów przednich	064BV	■	1550	■

# WYPOSAŻENIE

	WERSJA WYPOSAŻENIA			
	KOD OPCJI	S	LANDMARK	TEMPEST
Automatyczne poziomowanie reflektorów przednich	064BR	●	●	●
Automatyczny asystent świateł drogowych AHBA (nie dostępne z 064QC)	030NT	●	●	–
Animowane kierunkowskazy przednie i tylne	065FD	–	●	●
Tylne światła LED	064EK	●	–	–
Tylne przyciemniane światła LED	064HF	–	●	●
<b>KLAPA BAGAŻNIKA</b>				
Elektrycznie otwierana i zamykana klapa bagażnika	070AV	●	●	–
Elektrycznie otwierana i zamykana klapa bagażnika sterowana gestem	070BA	–	710	●
<b>KOŁO ZAPASOWE</b>				
Zestaw naprawczy kół (nie dostępne z 029VT, 028MC, 028MD oraz 028ME)	029FJ	●	●	●
Koło zapasowe pełnowymiarowe 20" (wymaga 031XR lub 031YH; nie dostępne z 029FJ)	028MC	4700	–	–
Koło zapasowe pełnowymiarowe 21" (wymaga 039RW, 031NT lub 039MP; nie dostępne z 029FJ)	028MD	4700	4700	–
Koło zapasowe pełnowymiarowe 22" (wymaga 031YL, 031XT, 039MQ lub 039PG; nie dostępne z 029FJ)	028ME	4700	4700	4700
<b>FUNKcjONALNOŚĆ SIEDZEŃ</b>				
System inteligentnego elektrycznego składania siedzeń (wymaga 301CE; wymaga 313AW, 313PF lub 313PG)	034BB	–	■	●
Podgrzewane siedzenia przednie (wymaga 313CK lub 313AW)	033BV	2300	2300	–
Podgrzewane i wentylowane siedzenia przednie (wymaga 313PF lub 313PG)	033GP	–	7140	●
Podgrzewane siedzenia w drugim rzędzie (wymaga 033BV, 033GP, 072BI lub 072BQ)	033XJ	2300	2300	–
Podgrzewane i wentylowane siedzenia w drugim rzędzie (wymaga 313PF lub 313PG)	033XK	–	7140	●
Podgrzewane siedzenia w trzecim rzędzie (wymaga 301CE; wymaga 033BV lub 033GP; wymaga 033XJ lub 033XK)	300MB	–	2300	●
Siedzenia przednie regulowane elektrycznie w 14 kierunkach z pamięcią ustawień fotela kierowcy oraz kapitańskim podłokietnikiem (wymaga 304PD, 304QV lub 304QW)	313CK	●	–	–
Siedzenia przednie regulowane elektrycznie w 18 kierunkach z pamięcią ustawień fotela kierowcy oraz kapitańskim podłokietnikiem (wymaga 304PE, 304QZ, 304RA, 304PD, 304QV lub 304QW)	313AW	–	●	–
Siedzenia przednie regulowane elektrycznie w 20 kierunkach z pamięcią ustawień fotela kierowcy oraz kapitańskim podłokietnikiem (wymaga 033GP; wymaga 304RD, 304RE, 304RF, 304RG, 304WJ, 304WH, 304RH lub 304RJ)	313PF	–	710	–

# WYPOSAŻENIE

	WERSJA WYPOSAŻENIA			
	KOD OPCJI	S	LANDMARK	TEMPEST
Siedzenia przednie z masażem regulowane elektrycznie w 20 kierunkach z pamięcią ustawień fotela kierowcy oraz kapitańskim podłokietnikiem (wymaga 033GP; wymaga 304RD, 304RE, 304RF, 304RG, 304WJ, 304WH, 304RH lub 304RJ)	313PG	–	–	●
Tylne siedzenia pochylane oraz składane elektrycznie z manualnym przesuwaniem, dzielone 60:40 (zawiera podłokietnik oraz zagłówek centralny)	303FN	●	●	●
Trzeci rząd siedzeń (7 miejsc) składany elektrycznie (wymaga 313AW, 313PF lub 313PG)	301CE	–	■	●
Trzeci rząd siedzeń (7 miejsc) składany manualnie	033AT	7940	7940	–
<b>DYWANIKI</b>				
Dywaniki Premium	079BO	●	●	●
<b>WYKOŃCZENIE WNĘTRZA</b>				
Wykończenie wnętrza Gloss Black	088JI	●	–	–
Wykończenie wnętrza Natural Shadow Oak	088JU	2490	–	–
Wykończenie wnętrza Shadow Aluminium ze wstawkami Dark Grey oraz oznaczeniem Landmark	089PN	–	●	–
Wykończenie wnętrza Shadow Aluminium ze wstawkami Dark Grey oraz oznaczeniem Tempest	089PP	–	–	●
<b>KIEROWNICA I DRAŻEK ZMIANY BIEGÓW</b>				
Podgrzewana kierownica	032DV	■	1500	●
Kierownica pokryta skórą (wymaga 304RD, 304RE, 304RF, 304RG, 304WJ, 304WH, 304RH lub 304RJ)	032BV	–	–	●
Kierownica nieskórzana Premium	032NE	●	●	–
<b>NAKŁADKI PROGÓW</b>				
Nakładki progów z metalowymi wykończeniami	048AE	●	–	–
Metalowe nakładki progów z napisem Landmark	048HE	–	●	–
Metalowe nakładki progów z napisem Tempest	048DU	–	–	●
<b>WNĘTRZE - KOLORY I MATERIAŁ TAPICERKI</b>				
Wnętrze w kolorze Ebony z tapicerką DuoLeather (wymaga 313CK lub 313AW)	304PD	●	–	–
Wnętrze w kolorze Ebony z tapicerką DuoLeather (wymaga 313AW)	304PE	–	●	–
Wnętrze w kolorze Light Oyster z tapicerką DuoLeather (wymaga 313CK lub 313AW)	304QV	△	–	–
Wnętrze w kolorze Light Oyster/Ebony z tapicerką DuoLeather (wymaga 313CK lub 313AW)	304QW	△	–	–
Wnętrze w kolorze Light Oyster z tapicerką DuoLeather (wymaga 313AW)	304QZ	–	△	–
Wnętrze w kolorze Light Oyster/Ebony z tapicerką DuoLeather (wymaga 313AW)	304RA	–	△	–
Wnętrze w kolorze Ebony z tapicerką ze skóry Windsor (wymaga 313PF lub 313PG)	304RD	–	8040	–

# WYPOSAŻENIE

	WERSJA WYPOSAŻENIA			
	KOD OPCJI	S	LANDMARK	TEMPEST
Wnętrze w kolorze Light Oyster/Ebony z tapicerką ze skóry Windsor (wymaga 313PF lub 313PG)	304RE	–	7570	–
Wnętrze w kolorze Caraway z tapicerką ze skóry Windsor (wymaga 313PF lub 313PG)	304RF	–	8040	–
Wnętrze w kolorze Ebony z tapicerką ze skóry Windsor oraz rozszerzonym skórzanym wykończeniu (wymaga 313PF lub 313PG)	304RG	–	–	●
Wnętrze w kolorze Caraway z tapicerką ze skóry Windsor oraz rozszerzonym skórzanym wykończeniu (wymaga 313PF lub 313PG)	304RH	–	–	△
Wnętrze w kolorze Light Oyster/Ebony z tapicerką ze skóry Windsor oraz rozszerzonym skórzanym wykończeniu (wymaga 313PF lub 313PG)	304RJ	–	–	△
Wnętrze w kolorze Ebony/Light Oyster z tapicerką ze skóry Windsor oraz rozszerzonym skórzanym wykończeniu (wymaga 313PF lub 313PG)	304WH	–	–	560
Wnętrze w kolorze Ebony/Caraway z tapicerką ze skóry Windsor oraz rozszerzonym skórzanym wykończeniu (wymaga 313PF lub 313PG)	304WJ	–	–	560
<b>WYPOSAŻENIE WNĘTRZA</b>				
Oświetlenie wnętrza	064LB	●	●	–
Konfigurowalne oświetlenie wnętrza	064LC	■	■	●
Lodówka w przedniej konsoli centralnej	045CB	■	●	●
<b>KLIMATYZACJA</b>				
Automatyczna klimatyzacja dwustrefowa	022AY	●	●	–
Automatyczna klimatyzacja trzystrefowa	022BG	1410	1410	–
Automatyczna klimatyzacja czterostrefowa (wymaga 041CR lub 041CS; niedostępne z 022LB)	022BC	2770	2770	●
Wstępne przygotowanie temperatury kabiny Cabin Pre-Conditioning (niedostępne z 022BC)	022LB	■	10290	–
System oczyszczania powietrza w kabinie Air Purification Plus (wymaga 022BG lub 022BC)	022GH	2300	2300	●
<b>PRZESTRZEŃ ŁADUNKOWA</b>				
Manualnie otwierana i zamykana wewnętrzna klapa bagażnika	079EA	●	●	–
Elektrycznie otwierana i zamykana wewnętrzna klapa bagażnika	079EC	■	■	●
Roleta bagażnika	063AH	●	●	●
Siatka zabezpieczająca rzeczy w bagażniku	026EU	●	●	●
<b>MULTIMEDIA</b>				
Radio cyfrowe (DAB)	025JB	●	●	●
System audio Land Rover	025KN	●	–	–
System audio Meridian™ Sound 400W, 12-drożny oraz subwoofer	025LM	4180	–	–
System audio Meridian™ Surround Sound 700W, 14-drożny oraz subwoofer	025LN	–	●	●
Android Auto™ i Apple CarPlay®	183CB	●	●	●
Aplikacja Remote	011BJ	●	●	●

# WYPOSAŻENIE

	WERSJA WYPOSAŻENIA			
	KOD OPCJI	S	LANDMARK	TEMPEST
Secure Tracker Pro - wymaga odnowienia subskrypcji po bezpłatnym okresie (wymaga 011BJ)	011AJ	4650	4650	4650
Wi-fi z transmisją danych - wymaga abonamentu po bezpłatnym okresie (wymaga 026LD oraz 025RM)	025SH	4090	4090	4090
Pakiet online z transmisją danych - wymaga abonamentu po bezpłatnym okresie (wymaga 026LD)	025RM	●	●	●
Pivi Pro	026LD	●	●	●
Zintegrowany system Click & Go	129AV	1500	●	●
Wyświetlacz Head Up	039IB	6160	6160	●
Cyfrowa interaktywna tablica wskaźników	038ID	–	●	●
Cyfrowa tablica wskaźników	038IH	●	–	–
<b>KOMFORT I WYGODA</b>				
Punkty mocowania ISOFIX na przednim siedzeniu pasażera	026EC	●	●	●
Czujnik wtargnięcia	076EL	●	●	●
System monitorowania ciśnienia w oponach TPMS	062AD	●	●	●
Nakrętki zabezpieczające do kół	055AC	●	●	●
<b>SYSTEMY WSPOMAGAJĄCE KIEROWCĘ</b>				
Autonomiczny system awaryjnego hamowania	065EE	●	●	●
Asystent martwego pola	086GM	■	●	●
Aktywny tempomat	065AP	●	●	●
System wspomagający utrzymywanie pasa ruchu	086BH	●	●	●
System ostrzegania przed kolizją z tyłu	086NB	■	●	●
System wykrywania ruchu przecinającego drogę cofania	086KD	■	●	●
System rozpoznawania znaków drogowych z adaptacyjnym ogranicznikiem prędkości ASL	086DC	●	●	●

# PAKIETY WYPOSAŻENIA

	WERSJA WYPOSAŻENIA			
	KOD OPCJI	S	LANDMARK	TEMPEST
<b>PAKIEŃ DRIVER ASSIST</b>	017TE	2960	–	–
Asystent martwego pola	086GM	■	–	–
System ostrzegania przed kolizją z tyłu	086NB	■	–	–
System wykrywania ruchu przecinającego drogę cofania	086KD	■	–	–
<b>PAKIEŃ TECHNOLOGY</b>	074KY	7660	–	–
Zintegrowany system Click & Go	129AV	■	–	–
Wyświetlacz Head Up	039IB	■	–	–
<b>PAKIEŃ TOWING</b> (nieдоступne z 501AB oraz 074PM)	028HB	8600	8600	8600
Zaawansowany asystent wspomagania holowania (wymaga 028LB, 028LD lub 028LE)	062CE	■	■	■
Elektrycznie wysuwany/chowany hak holowniczy	028LD	■	■	■
<b>PAKIEŃ COLD CLIMATE</b> (nieдоступny z 501AB)	072BI	7570	7570	3480
Podgrzewana przednia szyba	040AK	■	■	■
Podgrzewane dysze spryskiwaczy przedniej szyby (wymaga 040AK)	040AQ	■	■	■
Spryskiwacze reflektorów przednich	064BV	■	■	■
Podgrzewane siedzenia przednie (wymaga 313CK lub 313AW)	033BV	■	■	–
Podgrzewane siedzenia w drugim rzędzie (wymaga 033BV, 033GP, 072BI lub 072BQ)	033XJ	■	■	–
Podgrzewana kierownica	032DV	■	■	–
<b>PAKIEŃ ADVANCED OFF-ROAD</b> (nieдоступne z 501AB)	074PM	11890	11890	11890
Dwustopniowa skrzynia rozdzielcza Twin-speed z reduktorem	043BF	■	■	■
All Terrain Progress Control (ATPC) (wymaga 088IA)	095CB	■	■	■
System Terrain Response 2 (wymaga 043BF)	088IA	■	■	■
Konfigurowalny system Terrain Response	184AC	■	■	■
Aktywna blokada tylnego dyferencjału (wymaga 043BF)	027DB	■	■	■

# PAKIETY WYPOSAŻENIA

	WERSJA WYPOSAŻENIA			
	KOD OPCJI	S	LANDMARK	TEMPEST
<b>PAKIET EXTREME COLD CLIMATE</b> (nie dostępne z 017PB oraz 501AB)	072BQ	14290	14290	–
Podgrzewana przednia szyba	040AK	■	■	–
Podgrzewane dysze spryskiwaczy przedniej szyby (wymaga 040AK)	040AQ	■	■	–
Spryskiwacze reflektorów przednich	064BV	■	■	–
Podgrzewane siedzenia przednie (wymaga 313CK lub 313AW)	033BV	■	■	–
Podgrzewane siedzenia w drugim rzędzie (wymaga 033BV, 033GP, 072BI lub 072BQ)	033XJ	■	■	–
Podgrzewana kierownica	032DV	■	■	–
Wstępne przygotowanie temperatury kabiny Cabin Pre-Conditioning (nie dostępne z 022BC)	022LB	■	■	–
<b>PAKIET ELECTRIC INTELLIGENT FOLD THIRD ROW SEAT</b>	402AB	–	16450	–
System inteligentnego elektrycznego składania siedzeń (wymaga 301CE; wymaga 313AW, 313PF lub 313PG)	034BB	–	■	–
Trzeci rząd siedzeń (7 miejsc) składany elektrycznie (wymaga 313AW, 313PF lub 313PG)	301CE	–	■	–
<b>PAKIET COMFORT</b> (nie dostępne z 072BQ)	017PB	11230	9590	–
Przednia szyba o obniżonej przepuszczalności światła	047EB	■	■	–
Konfigurowalne oświetlenie wnętrza	064LC	■	■	–
Lodówka w przedniej konsoli centralnej	045CB	■	–	–
Automatyczna klimatyzacja czterostrefowa (wymaga 041CR lub 041CS; nie dostępne z 022LB)	022BC	■	■	–
System oczyszczania powietrza w kabinie Air Purification Plus (wymaga 022BG lub 022BC)	022GH	■	■	–
Elektrycznie otwierana i zamykana wewnętrzna kłapa bagażnika	079EC	■	■	–

# WYPOSAŻENIE STANDARDOWE

	WERSJA SILNIKOWA	
	3.0D 16 249 KM AWD AUTO	3.0D 16 350 KM AWD AUTO
<b>NAPĘD I DYNAMIKA</b>		
Asystent ruszania na wzniesieniu	●	●
System dynamicznej kontroli stabilności (DSC)	●	●
Elektroniczna kontrola trakcji (ETC)	●	●
System kontroli stabilności (RSC)	●	●
System kontroli siły hamowania w zakrętach (CBC)	●	●
Funkcja Gradient Acceleration Control (GAC)	●	●
System kontroli zjazdu ze wzniesienia (HDC)	●	●
Stop/Start	●	●
Elektroniczne zawieszenie pneumatyczne	●	●
System Adaptive Dynamics	●	●
<b>NADWOZIE</b>		
Automatyczne wycieraczki z czujnikiem deszczu	●	●
Elektrochromatyczne (lewe), elektrycznie regulowane i składane, podgrzewane lusterka boczne z oświetleniem wejścia	●	●
Oświetlenie w lusterkach	●	●
<b>HOLOWANIE</b>		
Asystent stabilizacji toru jazdy przyczepy (TSA)	●	●
<b>OŚWIETLENIE</b>		
Automatyczne reflektory	●	●
<b>BAGAŻNIK</b>		
Zdalne otwieranie bagażnika	●	●
<b>WYPOSAŻENIE WNĘTRZA</b>		
Kolumna kierownicy regulowana elektrycznie	●	●
Daszki przeciwsłoneczne z podświetlanymi lusterkami	●	●
Uchwyty dla pasażerów z przodu i tyłu	●	●
Elektrochromatyczne wewnętrzne lusterko wsteczne	●	●
Otwieranie bagażnika z wnętrza samochodu	●	●

# WYPOSAŻENIE STANDARDOWE

	WERSJA SILNIKOWA	
	3.0D 16 249 KM AWD AUTO	3.0D 16 350 KM AWD AUTO
<b>BEZPIECZEŃSTWO I WYGODA</b>		
Podwójny uchwyt na napoje z przodu z pokrywą	●	●
Zamykany schowek przed pasażerem	●	●
Schowek w górnej części deski rozdzielczej	●	●
Haczyki na zakupy w bagażniku	●	●
Schowek w konsoli centralnej	●	●
Schowek za panelem centralnym	●	●
Schowek dla trzeciego rzędu siedzeń	●	●
Punkty do mocowania bagażu w przestrzeni bagażowej	●	●
Haczyki transportowe w bagażniku	●	●
Gniazdo USB 12V w bagażniku	●	●
Apple CarPlay®	●	●
11,4" ekran dotykowy	●	●
Gniazda 12V	●	●
Gniazdo 12V i USB w konsoli środkowej	●	●
1x port USB Charge w pierwszym rzędzie	●	●
Bezprzewodowa ładowarka do telefonu	●	●
Konfigurowalny system Autolock	●	●
Elektryczne blokady drzwi (dzieci)	●	●
Punkty mocowania ISOFIX na tylnych fotelach	●	●
System bezkluczykowego otwierania/zamykania samochodu	●	●
System kamer 3D Surround	●	●
System monitorowania zmęczenie kierowcy	●	●
Przednie i tylne czujniki parkowania	●	●
Czujnik przeprawy przez wodę	●	●



## WSZECHSTRONNY Z NATURY

Oprócz ogromnego wnętrza, solidnej konstrukcji i legendarnego napędu na cztery koła, Discovery oferuje także wiele rozwiązań, dzięki którym jest gotów na każdą przygodę.

### MIEJSCE DLA BLISKICH

Charakterystyczna dla marki wysoko poprowadzona linia dachu i obszerne nadwozie pozwoliły na wygospodarowanie nawet 7 wygodnych miejsc. Technologia składania siedzeń Intelligent Seat Fold umożliwia łatwe skonfigurowanie drugiego i trzeciego rzędu w celu uzyskania dużej przestrzeni ładunkowej o pojemności ok. 2400 litrów. Korzystając z oferty dedykowanych akcesoriów, można ją dostosować także do przewozu czworonożnych przyjaciół.

### PRZYJAZNA PRZESTRZEŃ

Konfigurując Discovery, możesz wybrać czterostrefową klimatyzację, a także opcjonalny system jonizacji powietrza w kabinie, poprawiający samopoczucie pasażerów dzięki jonizacji i specjalnie zaprojektowanemu filtrowi. Usuwa on unoszące się w powietrzu cząsteczki PM2,5 czy alergenów. Latem przyda się chłodziarka montowana w konsoli centralnej. Podwójny dach panoramiczny pozwoli natomiast cieszyć się widokiem i poczuciem przestrzeni.

### NIE PRZESTAWAJ ODKRYWAĆ

Wysoka moc 6-cylindrowych silników wysokoprężnych MHEV jest automatycznie rozprowadzana między przednimi i tylnymi kołami, poprzez legendarny napęd na wszystkie koła (AWD) z systemem Terrain Response. W trudnych warunkach, takich jak strome wzniesienia czy spadki, nieocenione jest wsparcie dwustopniowej skrzyni rozdzielczej Twin-speed. Technologia Wade Sensing ostrzega przed zbliżeniem się do maksymalnej głębokości brodzenia, która wynosi aż 90 cm.

### GOTOWOŚĆ NA KAŻDE ZADANIE

Dostępne akcesoria pozwalają dopasować Discovery do Twojego stylu życia. Możesz wybrać stopnie boczne i bagażnik dachowy do przewozu sprzętu do sportów wodnych (np. 2 kajaków), a nawet siedzenia na klapę bagażnika, pozwalające wygodnie podziwiać otoczenie. Nowe hobby wymaga więcej przestrzeni? Uciąg do 3500 kg i system Advanced Tow Assist pozwolą na bezpieczne i wygodne ciągnięcie dużej przyczepy.

# DISCOVERY



Jaguar Land Rover Limited nieustannie dąży do wprowadzania ulepszeń w specyfikacjach, projektach i produkcji swoich pojazdów, a zmiany wprowadzane są na bieżąco. Choć dokładamy wszelkich starań, aby nasze publikacje zawierały najaktualniejsze dane, niniejszej broszury nie należy traktować jako niezawodnego przewodnika po specyfikacjach, ani jako oferty sprzedaży żadnego konkretnego pojazdu. Dystrybutorzy i przedstawiciele nie są agentami, ani reprezentantami firmy Jaguar Land Rover Limited w żadnym dosłownym lub domniemanym znaczeniu. Przedstawione kolory lakierów mogą różnić się nieznacznie od odcieni rzeczywistych ze względu na ograniczenia technologiczne przy odtwarzaniu barw w procesie druku. Producent zastrzega prawo do zmiany lub całkowitego wycofania dowolnego koloru lakieru bez uprzedniego powiadomienia. Niektóre z wymienionych kolorów lakierów mogą nie być dostępne na polskim rynku. Dostępność konkretnych kolorów lakierów oraz aktualną specyfikację techniczną wybranego modelu prosimy zawsze konsultować z autoryzowanym dealerm marki Land Rover. Dystrybutorzy i dilerzy nie są prawnymi przedstawicielami firmy Jaguar Land Rover Limited i w tym znaczeniu nie mają żadnych praw do reprezentowania ani podejmowania zobowiązań w imieniu firmy Jaguar Land Rover Limited jakkolwiek sposób, jawny bądź domniemany. Powyższe ma charakter informacyjny i nie stanowi oświadczenia gwarancyjnego ani oferty handlowej w rozumieniu przepisów kodeksu cywilnego.

Inchcape JLR Polska Sp. z o.o.  
Generalny Importer Land Rover w Polsce  
ul. Kopuśzaska 38 B, 02-232 Warszawa  
landrover.pl  
© Copyright Land Rover 2026