

RANGE ROVER

RANGE ROVER
CENNIK MY27



OFERTA FINANSOWANIA



LEASING TO GO

Jeżeli chciałbyś spłacać tylko kwotę wykorzystania pojazdu, to idealnym rozwiązaniem dla Ciebie będzie Leasing To Go. Deklarujesz wpłatę własną, okres finansowania pojazdu oraz przebieg, a dealer na podstawie tych parametrów przedstawi wartość gwarantowaną po zakończeniu umowy. Leasing To Go posiada atrakcyjniejszą ratę niż leasing klasyczny, ponieważ nie spłacasz całości wartości auta, a tylko część, z której korzystasz. W trakcie umowy spłacasz tylko korzystanie z pojazdu. Leasing To Go ma bardzo elastyczne formy zakończenia. Możesz wymienić pojazd na nowy, zwrócić pojazd po zakończeniu lub rozłożyć wartość końcową na miesięczne raty.

Rata netto od 6823 PLN

WERSJA SWB	RATA NETTO OD (PLN)	WERSJA LWB	RATA NETTO OD (PLN)
SE 3.0D 300KM	6 823	HSE 3.0D 350KM	7 653
SE 3.0 380KM	7 058	HSE 3.0 380KM	7 640
SE 3.0 PHEV 460KM	7 113	HSE 3.0 PHEV 460KM	7 737
HSE 3.0D 300KM	7 238	HSE 4.4 V8 540KM	9 221
HSE 3.0D 350KM	7 465	HSE 3.0D 350KM (7 SEATS)	7 801
HSE 3.0 380KM	7 492	HSE 3.0 380KM (7 SEATS)	7 787
HSE 3.0 PHEV 460KM	7 525	WESTMINSTER EDITION 3.0 380KM	7 613
HSE 3.0 PHEV 550KM	8 065	WESTMINSTER EDITION 3.0 PHEV 460KM	7 668
HSE 4.4 V8 540KM	9 010	AUTOBIOGRAPHY 3.0D 350KM	8 499
WESTMINSTER EDITION 3.0D 300KM	7 219	AUTOBIOGRAPHY 3.0 380KM	8 485
WESTMINSTER EDITION 3.0 380KM	7 455	AUTOBIOGRAPHY 3.0 PHEV 460KM	8 518
WESTMINSTER EDITION 3.0 PHEV 460KM	7 510	AUTOBIOGRAPHY 4.4 V8 540KM	10 158
AUTOBIOGRAPHY 3.0D 300KM	8 130	AUTOBIOGRAPHY 3.0D 350KM (7 SEATS)	8 471
AUTOBIOGRAPHY 3.0D 350KM	8 346	AUTOBIOGRAPHY 3.0 380KM (7 SEATS)	8 458
AUTOBIOGRAPHY 3.0 380KM	8 374	AUTOBIOGRAPHY 4.4 V8 540KM (7 SEATS)	10 128
AUTOBIOGRAPHY 3.0 PHEV 460KM	8 365	SV 3.0 PHEV 460KM	11 228
AUTOBIOGRAPHY 3.0 PHEV 550KM	8 864	SV 4.4 V8 540KM	13 724
AUTOBIOGRAPHY 4.4 V8 540KM	9 981	SV BLACK 4.4 V8 540KM	14 300
SV 3.0 PHEV 550KM	10 739	SV ULTRA 4.4 V8 540KM	15 193
SV 4.4 V8 540KM	12 377		
SV BLACK 3.0 PHEV 550KM	11 566		
SV BLACK 4.4 V8 540KM	13 157		
SV ULTRA 3.0 PHEV 550KM	12 559		
SV ULTRA 4.4 V8 540KM	14 064		

> ZAPYTAJ DEALERA O OFERTĘ

Niniejszy materiał, w tym przygotowana symulacja finansowa, nie stanowi oferty w rozumieniu art. 66 Kodeksu cywilnego i ma wyłącznie charakter informacyjny oraz w przypadku leasingu przeznaczony jest wyłącznie dla przedsiębiorców. Kalkulacja została sporządzona w oparciu o zmienną stopę procentową IRS=3,79%, powiększoną o marżę oraz przy wybranych założeniach dotyczących rodzaju umowy (leasingu: Leasing To Go) ceny pojazdu, okres trwania umowy 2 lata, 10% opłaty wstępnej, roczny limit przebiegu 15 000 km itp. Zawarcie umowy i przyznanie finansowania jest uzależnione od pozytywnego wyniku weryfikacji prawnofinansowej Klienta oraz zawarcia ubezpieczenia OC/AC. Wysokość raty nie obejmuje ubezpieczenia OC/AC. Wysokość opłat za korzystanie z wybranego produktu finansowego jest określona w PLN, podane kwoty są wartościami netto przy leasingu.

Zawarcie umowy leasingowej z wykorzystaniem produktu promocyjnego wiąże się z wymogiem nabycia pakietowego ubezpieczenia komunikacyjnego oferowanego w ramach programu importerskiego przez Dealerów JLR, dostępnego w jednym z trzech wskazanych towarzystw ubezpieczeniowych (PZU S.A., Ergo Hestia S.A. lub Generali S.A.), o ile spełnione zostaną przez Klienta warunki wariantu promocyjnego. Powyższa kalkulacja promocyjnej oferty finansowania dotyczy samochodów Range Rover zamówionych do produkcji w okresie od 24 kwietnia 2026 r. do 31 czerwca 2026 roku.

Wiążąca dla możliwości skorzystania z kalkulatora oferty jest data podpisania umowy sprzedaży (zamówienia) samochodu objętego w/w kalkulatora promocyjnej oferty. Szczegóły finansowania u dealerów Jaguar Land Rover.

GWARANCJA

5 LAT GWARANCJI

Gwarancja fabryczna
na 5 lat lub 150 tys. km

LUKSUS W STANDARDZIE

- Napęd AWD
- Dwustopniowa skrzynia rozdzielcza Twin-speed z reduktorem
- Zawieszenie pneumatyczne
- Tylna skrętna oś
- Konfigurowalne oświetlenie wnętrza
- Czujnik jakości powietrza
- Android Auto™ oraz Apple CarPlay®
- Aplikacja Remote
- Wi-Fi z transmisją
- Pakiet online z transmisją danych
- Ekran dotykowy 13.1" Infotainment
- Bezprzewodowa ładowarka do telefonu
- System domykania drzwi Soft Close
- Kamery 3D Surround
- Aktywny tempomat z asystentem kierowania
- Aktywny system reagowania na zmęczenie kierowcy
- Asystent parkowania
- System Terrain Response 2
- Elektrycznie regulowana kolumna kierownicy

WERSJA WYPOSAŻENIA	SILNIK	RODZAJ PALIWA	MOC SILNIKA	NAPĘD	SKRZYNIA BIEGÓW	CENA (PLN)		
						SWB	LWB	LWB (7 MIEJSC)
SE								
	3.0D (R6)	Diesel	300 KM	AWD	Automatyczna	753 100	-	-
	3.0B (R6)	Benzyna	380 KM	AWD	Automatyczna	779 100	-	-
	3.0B (R6)	Benzyna PHEV	460 KM	AWD	Automatyczna	785 200	-	-
HSE								
	3.0D (R6)	Diesel	300 KM	AWD	Automatyczna	799 000	-	-
	3.0D (R6)	Diesel	350 KM	AWD	Automatyczna	824 000	844 800	861 100
	3.0B (R6)	Benzyna	380 KM	AWD	Automatyczna	827 000	843 300	859 600
	3.0B (R6)	Benzyna PHEV	460 KM	AWD	Automatyczna	830 600	854 000	-
	3.0B (R6)	Benzyna PHEV	550 KM	AWD	Automatyczna	890 200	-	-
	4.4B (V8)	Benzyna	540 KM	AWD	Automatyczna	994 500	1 017 900	-
WESTMINSTER EDITION								
	3.0D (R6)	Diesel	300 KM	AWD	Automatyczna	796 900	-	-
	3.0B (R6)	Benzyna	380 KM	AWD	Automatyczna	822 900	840 300	-
	3.0B (R6)	Benzyna PHEV	460 KM	AWD	Automatyczna	829 000	846 400	-
AUTOBIOGRAPHY								
	3.0D (R6)	Diesel	300 KM	AWD	Automatyczna	897 400	-	-
	3.0D (R6)	Diesel	350 KM	AWD	Automatyczna	921 300	938 100	935 100
	3.0B (R6)	Benzyna	380 KM	AWD	Automatyczna	924 400	936 600	933 600
	3.0B (R6)	Benzyna PHEV	460 KM	AWD	Automatyczna	923 400	940 200	-
	3.0B (R6)	Benzyna PHEV	550 KM	AWD	Automatyczna	978 400	-	-
	4.4B (V8)	Benzyna	540 KM	AWD	Automatyczna	1 101 700	1 121 300	1 118 000
SV								
	3.0B (R6)	Benzyna PHEV	460 KM	AWD	Automatyczna	-	1 239 400	-
	3.0B (R6)	Benzyna PHEV	550 KM	AWD	Automatyczna	1 185 400	-	-
	4.4B (V8)	Benzyna	540 KM	AWD	Automatyczna	1 366 200	1 514 900	-
SV BLACK								
	3.0B (R6)	Benzyna PHEV	550 KM	AWD	Automatyczna	1 276 700	-	-
	4.4B (V8)	Benzyna	540 KM	AWD	Automatyczna	1 452 300	1 578 500	-
SV ULTRA								
	3.0B (R6)	Benzyna PHEV	550 KM	AWD	Automatyczna	1 386 300	-	-
	4.4B (V8)	Benzyna	540 KM	AWD	Automatyczna	1 552 400	1 677 100	-

Wszystkie podane ceny są cenami brutto wyrażonymi w PLN.

Cennik nie stanowi oferty w rozumieniu Art. 66 Kodeksu Cywilnego i może ulec zmianie.

Powyższe ma charakter informacyjny i nie stanowi oświadczenia gwarancyjnego ani oferty handlowej w rozumieniu przepisów kodeksu cywilnego.

Szczegóły dotyczące warunków udzielenia gwarancji dostępne są u autoryzowanych dilerów.

Data aktualizacji: 29.04.2026

DANE TECHNICZNE

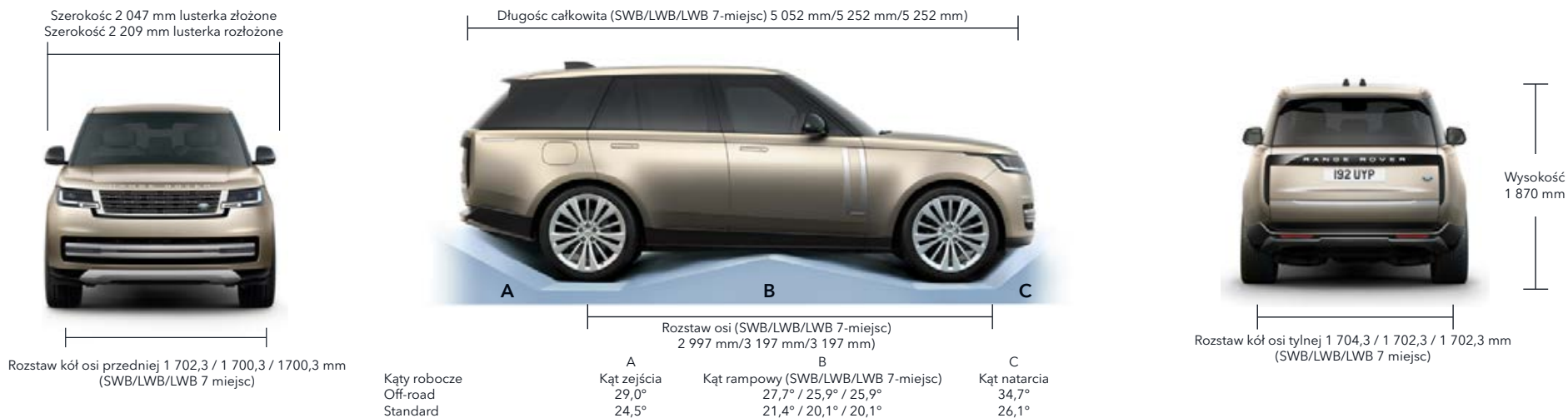
SILNIKI		D300	D350
Pojemność skokowa	cm ³	2 998	2 998
Rodzaj paliwa	-	Diesel	Diesel
Ilość i układ cylindrów	-	R6	R6
Maksymalna moc	KM / rpm	300 / 4 000	350 / 4 000
Maksymalny moment obrotowy	Nm / rpm	650 / 1 500-2 500	700 / 1 500-3 000

OSIĄGI			
Przyspieszenie 0-100 km/h	sekundy	6,9	6,1/6,3/6,4 (SWB/LWB/LWB 7miejsc)
Prędkość maksymalna	km/h	218	234/234/234 (SWB/LWB/LWB 7miejsc)

ZUŻYCIE PALIWA I EMISJA			
Zużycie paliwa w cyklu mieszanym (WLTP)	l/100km	od 7,5	od 7,5/7,6/7,8 (SWB/LWB/LWB 7miejsc)
Emisja CO ₂ w cyklu mieszanym (WLTP)	g/km	od 198	od 198/200/204 (SWB/LWB/LWB 7miejsc)
Pojemność zbiornika paliwa	litry	80	80

MASY I WYMIARY			
Masa własna od (EU)*	kg	od 2 505	od 2 505/2 569/2 666 (SWB/LWB/LWB 7miejsc)
Dopuszczalna masa całkowita	kg	3 350	3 350/3 390/3 400 (SWB/LWB/LWB 7miejsc)
Maksymalna masa holowanej przyczepy	kg	3 500	3 500
Średnica zawracania (pomiędzy krawężnikami)	m		10,95 / 11,54 (SWB/LWB)
Pojemność bagażnika za 1 rzędem foteli	litry	VDA -> 1841/2176/2050 litrów / DIN -> 2335/2727/2601 litrów	(SWB/LWB/LWB 7miejsc)
Pojemność bagażnika za 2 rzędem foteli	litry	VDA -> 818/818/857 litrów / DIN -> 1050/1050/1061 litrów	(SWB/LWB/LWB 7miejsc)

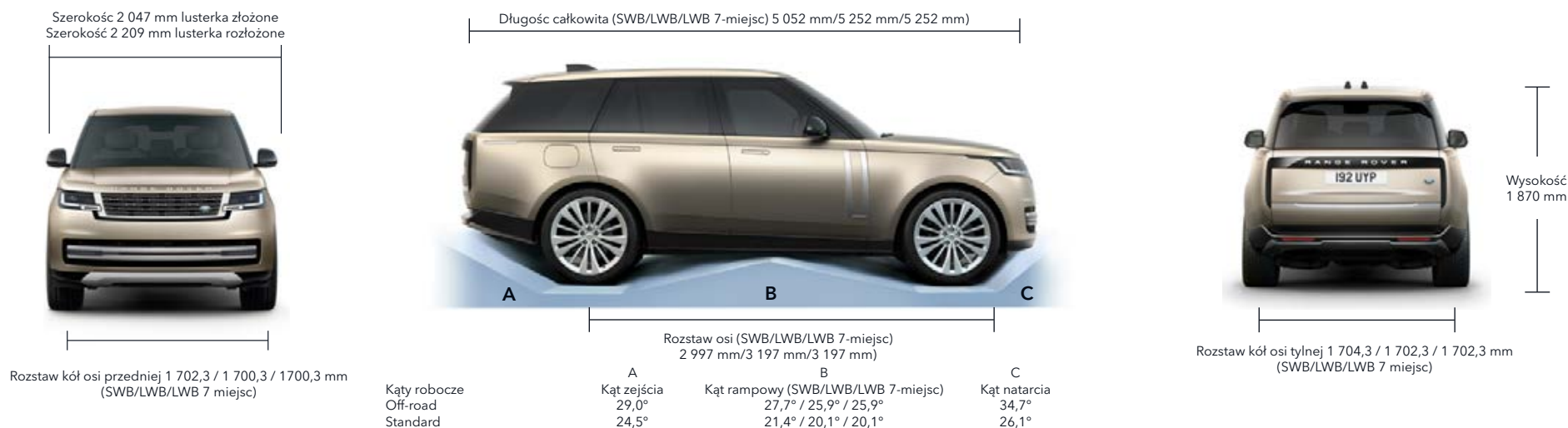
*Zawiera masę kierowcy (75kg), wszystkie płyny eksploatacyjne i 90% paliwa.













DANE TECHNICZNE

SILNIKI		P460e	P550e	P380	P540
Pojemność skokowa	cm ³	2 997	2 997	2 997	4 395
Rodzaj paliwa	-	Benzyna PHEV	Benzyna PHEV	Benzyna	Benzyna
Ilość i układ cylindrów	-	R6	R6	R6	V8
Maksymalna moc	KM / rpm	460 / 5 500-6 500	550 / 5 500-6 500	380 / 5000-6000	537 / 5200-5500
Maksymalny moment obrotowy	Nm / rpm	660 / 2 000-5 000	800 / 2 000-5 000	550 / 2000-4500	750 / 2250-5100
OSIĄGI					
Przyspieszenie 0-100 km/h	sekundy	5,7/6,0 (SWB/LWB)	5,0	5,6 / 5,7 / 6,0 (SWB/LWB/LWB 7 miejsc)	4,6/4,7/4,8 (SWB/LWB/LWB 7miejsc)
Prędkość maksymalna	km/h	225	242	242	250
ZUŻYCIE PALIWA I EMISJA					
Zużycie paliwa w cyklu mieszanym (WLTP)	l/100km	od 0,6/0,6 (SWB/LWB)	od 0,6	od 9,8 / 10,0 (SWB/LWB)	od 11,6/11,8/12,0 (SWB/LWB/LWB 7miejsc)
Emisja CO ₂ w cyklu mieszanym (WLTP)	g/km	od 16 (SWB/LWB)	od 16	od 221/227 (SWB/LWB)	od 263/266/271 (SWB/LWB/LWB 7miejsc)
Pojemność zbiornika paliwa	litry	71,5	71,5	90	90
MASY I WYMIARY					
Masa własna od (EU)*	kg	od 2 770/2 810 (SWB/LWB)	od 2 810	od 2544/ 2609 / 2683 (SWB/LWB/LWB 7 miejsc)	od 2 585/2 706/2 805 (SWB/LWB/LWB 7miejsc)
Dopuszczalna masa całkowita	kg	3 480/3 480 (SWB/LWB)	3 480	3350 / 3390 / 3380 (SWB/LWB/LWB 7 miejsc)	3 380/3 400/3 450 (SWB/LWB/LWB 7miejsc)
Maksymalna masa holowanej przyczepy	kg	3 000 / - (SWB/LWB)	3 000	3 500	3 500
Średnica zawracania (pomiędzy krawężnikami)	m	10,95 / 11,54 (SWB/LWB)			
Pojemność bagażnika za 1 rzędem foteli	litry	VDA -> 1841/2176/2050 litrów / DIN -> 2335/2727/2601 litrów (SWB/LWB/LWB 7miejsc)			
Pojemność bagażnika za 2 rzędem foteli	litry	VDA -> 818/818/857 litrów / DIN -> 1050/1050/1061 litrów (SWB/LWB/LWB 7miejsc)			

*Zawiera masę kierowcy (75kg), wszystkie płyny eksploatacyjne i 90% paliwa.













KOLORY NADWOZIA

		WERSJA							
		KOD OPCJI	SE	HSE	WESTMINSTER EDITION	AUTO-BIOGRAPHY	SV	SV BLACK	SV ULTRA
SPECJALNE WYKOŃCZENIE KAROSERII									
Indywidualne malowanie SVO - wykończenie Matte		1PN	Cena ustalana indywidualnie	Cena ustalana indywidualnie	-	Cena ustalana indywidualnie	Cena ustalana indywidualnie	-	Cena ustalana indywidualnie
LAKIER PODSTAWOWY									
	Narvik Black	1RG	-	-	-	-	-	Δ	-
	Fuji White	1AA	Δ	Δ	-	Δ	-	-	-
LAKIER METALIK									
	Santorini Black (nie dostępne z 080AN)	1AG	7190	7190	Δ	7190	Δ	-	-
	Borasco Grey (nie dostępne z 075QT oraz 080IK)	1CN	-	-	-	-	Δ	-	-
	Eiger Grey	1DF	7190	7190	-	7190	Δ	-	-
	Belgravia Green (nie dostępne z 301RF oraz 080IK)	1DV	7190	7190	Δ	7190	Δ	-	-
	Varesine Blue (nie dostępne z 080IK)	1EH	7190	7190	-	7190	Δ	-	-
LAKIER PREMIUM METALIK									
	Carpathian Grey	1AU	13960	13960	Δ	13960	Δ	-	-
	Batumi Gold	1DM	13960	13960	-	13960	-	-	-
	Charente Grey	1DN	13960	13960	Δ	13960	-	-	-
	Ostuni Pearl White	1EJ	13960	13960	Δ	13960	Δ	-	-

KOLORY NADWOZIA

		WERSJA							
		KOD OPCJI	SE	HSE	WESTMINSTER EDITION	AUTO-BIOGRAPHY	SV	SV BLACK	SV ULTRA
LAKIERY GLOSS									
	British Racing Green (wymaga 064AP; niedostępne z 080IK)	1DQ	56540	56540	–	56540	42630	–	–
	Ethereal Frost Silver z wykończeniem Gloss (wymaga 064AP)	1EY	56540	56540	–	56540	42630	–	△
	Velocity Blue z wykończeniem Gloss (wymaga 064AP; niedostępne z 080IK)	1EZ	56540	56540	–	56540	42630	–	–
	Icy White z wykończeniem Gloss (wymaga 064AP)	1FG	68480	68480	54570	68480	54570	–	11940
	Ionian Silver z wykończeniem Gloss (wymaga 064AP)	1FJ	56540	56540	–	56540	42630	–	△
	Sunset Gold z wykończeniem Gloss (wymaga 064AP; niedostępne z 080IK)	1FL	56540	56540	–	56540	42630	–	△
	Amethyst Grey z wykończeniem Gloss (wymaga 064AP)	1FN	56540	56540	–	56540	42630	–	△
	Petrolix Blue z wykończeniem Gloss (wymaga 064AP; niedostępne z 080IK)	1FP	56540	56540	–	56540	42630	–	–
	Tourmaline Brown z wykończeniem Gloss (wymaga 064AP)	1FR	56540	56540	–	56540	42630	–	△
	Sunrise Copper - wykończenie Gloss (wymaga 064AP; niedostępne z 075QT oraz 080IK)	1GA	56540	56540	–	56540	42630	–	–
	Constellation Blue z wykończeniem Gloss (niedostępne z 080AN; wymaga 064AP)	1LC	56540	56540	42630	56540	42630	–	△
	Flux Silver z wykończeniem Satin (wymaga 064AP)	1LE	56540	56540	–	56540	42630	–	△
	Obsidian Black - wykończenie Gloss (wymaga 064AP)	1MK	56540	56540	–	56540	42630	–	△
	Titan Silver - wykończenie Gloss (wymaga 064AP)	1MP	–	–	–	–	–	–	△
	Twilight Mauve - wykończenie Gloss (wymaga 064AP; wymaga 075QV)	1MS	–	–	–	–	91230	–	–

KOLORY NADWOZIA

		WERSJA							
		KOD OPCJI	SE	HSE	WESTMINSTER EDITION	AUTO-BIOGRAPHY	SV	SV BLACK	SV ULTRA
LAKIERY SATIN									
	British Racing Green z wykończeniem Satin (wymaga 064AP; niedostępne z 080IK)	1EV	68480	68480	–	68480	54570	–	–
	Flux Silver z wykończeniem Satin (wymaga 064AP)	1EX	68480	68480	54570	68480	54570	–	–
	Velocity Blue z wykończeniem Satin (wymaga 064AP; niedostępne z 080IK)	1FC	68480	68480	–	68480	54570	–	–
	Ethereal Frost z wykończeniem Satin (wymaga 064AP)	1FD	68480	68480	–	68480	54570	–	–
	Icy White z wykończeniem Satin (wymaga 064AP)	1FH	80370	80370	66510	80370	66510	–	–
	Ionian Silver z wykończeniem Satin (wymaga 064AP)	1FK	68480	68480	–	68480	54570	–	11940
	Sunset Gold z wykończeniem Satin (wymaga 064AP; niedostępne z 080IK)	1FM	68480	68480	–	68480	54570	–	–
	Tourmaline Brown z wykończeniem Satin (wymaga 064AP)	1FS	68480	68480	54570	68480	54570	–	–
	Sunrise Copper z wykończeniem Satin (wymaga 064AP; niedostępne z 075QT oraz 080IK)	1GB	–	–	54570	–	54570	–	–
	Obsidian Black - wykończenie Satin (wymaga 064AP)	1GH	68480	68480	54570	68480	54570	–	–

OBREŃCZE ALUMINIOWE



**20", 7-RAMIENNE,
(WZÓR 7020) SPARKLE
SILVER**

031VT¹



**21", 5-RAMIENNE,
(WZÓR 5112) SPARKLE
SILVER**

031VU



**21", 7-RAMIENNE,
(WZÓR 7021) DIAMOND
TURNED/GLOSS DARK
GREY**

031VW



**22", 10-RAMIENNE,
(WZÓR 1072) DIAMOND
TURNED/SATIN BLACK**

031VX



**22", 10-RAMIENNE,
(WZÓR 1073) DIAMOND
TURNED/GLOSS DARK
GREY**

031WA²



**22" - 5 RAMIENNE,
(WZÓR 5127) DIAMOND
TURNED/SATIN DARK
GREY**

031ZA

SE	△	●	6910	14660	14660	14660
HSE	△ / -	△	△	6910	6910	6910
Westminster Edition	-	-	△	△ / -	△	△
Autobiography	△ / -	△	△	3150	●	3150
SV	-	-	-	△ / -	△ / -	-
SV Black	-	-	-	-	-	-
SV Ultra	-	-	-	-	-	-



**22", 7-RAMIENNE, (WZÓR
7023)**

031ZE



**22", 10-RAMIENNE,
(WZÓR 1073), GLOSS
BLACK**

032AJ³



**22", (WZÓR 7023),
DIAMOND TURNED/GLOSS
BLACK**

039KC



**22", 9 RAMIENNE, (WZÓR
9014), DIAMOND TURNED
/GLOSS DARK GREY/
PLATINUM ATLAS SATIN**

039LP



**22", 9-RAMIENNE,
(WZÓR 9014), DIAMOND
TURNED / GLOSS DARK
GREY / CORINTHIAN BRON-
ZE SATIN**

039LQ²



**22", 9-RAMIENNE,
(WZÓR 9014), SATIN
DARK GREY / SATIN
BLACK / NARVIK BLACK
GLOSS**

039LR³

SE	10900	13400	14660	-	-	-
HSE	●	5640	6910	-	-	-
Westminster Edition	△	△	△	-	-	-
Autobiography	△	1930	3150	-	-	-
SV	-	△ / -	-	-	● / △	3150 / △
SV Black	-	-	-	-	-	-
SV Ultra	-	-	-	● / △	-	-

¹ niedostępne z 027DQ z wyjątkiem napędów PHEV

² wymaga 075QT dla wersji SV

³ wymaga 075QV dla wersji SV

OBREŃCZE ALUMINIOWE



**22", 9-RAMIENNE,
(WZÓR 9014),
NARVIK GLOSS BLACK
/ NARVIK BLACK GLOSS**



**22", 9 RAMIENNE, (WZÓR
9014), DIAMOND TURNED/
GLOSS DARK GREY/
NARVIK BLACK GLOSS**



**23", 10-RAMIENNE,
(WZÓR 1075), DIAMOND
TURNED/GLOSS DARK
GREY**



**23", 10-RAMIENNE,
(WZÓR 1077), DIAMOND
TURNED/GLOSS DARK
GREY/CORINTHIAN
BRONZE SATIN**



**23", 10-RAMIENNE,
(WZÓR 1079), TITAN
SILVER GLOSS/DARK
GLOSS GREY**



**23", 10-RAMIENNE,
(WZÓR 1077), SATIN DARK
GREY/SATIN BLACK/
NARVIK BLACK GLOSS**

	039LS	039RM	031WB	031XH ²	031ZF ²	031ZT ³
SE	-	-	22420 / -	-	28670 / -	-
HSE	-	-	14660 / -	-	20920 / -	-
Westminster Edition	-	●	890 / -	-	7140 / -	-
Autobiography	-	-	10900 / -	-	17160 / -	-
SV	-	-	- / Δ	- / ●	- / Δ	- / 3150
SV Black	● / Δ	-	-	-	-	-
SV Ultra	-	-	-	-	-	-



**23", 10-RAMIENNE,
(WZÓR 1075), GLOSS
BLACK**



**23", 15-RAMIENNE,
(WZÓR 1074), SPARKLE
SILVER**



**23", 10-RAMIENNE,
(WZÓR 1077),
NARVIK GLOSS BLACK**



**23", 10 RAMIENNE, (WZÓR
1077), DIAMOND TURNED/
GLOSS DARK GREY/
PLATINUM ATLAS SATIN**

	032AG ³	032AH	039LY	039NL
SE	21150 / -	18660 / -	-	-
HSE	13400 / -	10900 / -	-	-
Westminster Edition	Δ / -	Δ / -	-	-
Autobiography	9640 / -	7140 / -	-	-
SV	Δ / -	-	-	-
SV Black	-	-	- / ●	-
SV Ultra	-	-	-	- / ●

¹ niedostępne z 027DQ z wyjątkiem napędów PHEV

² wymaga 075QT dla wersji SV

³ wymaga 075QV dla wersji SV

WYPOSAŻENIE

	WERSJA WYPOSAŻENIA							
	KOD OPCJI	SE	HSE	WESTMINSTER EDITION	AUTO-BIOGRAPHY	SV	SV BLACK	SV ULTRA
NAPĘD I DYNAMIKA								
Zawieszenie pneumatyczne (wymaga 027DH z wyjątkiem SWB V8)	027BY	●	● / -	●	● / -	- / ●	-	-
Aktywny tylny dyferencjał z Torque Vectoring by Braking (wymaga 027DQ z wyjątkiem SWB V8)	027DC	-	- / ●	-	- / ●	● / -	●	●
Otwarty tylny dyferencjał z Torque Vectoring by Braking (wymaga 027BY)	027DH	●	● / -	●	● / -	- / ●	-	-
Zawieszenie pneumatyczne z Dynamic Response Pro (wymaga 027DC; niedostępne z 031XF oraz 031VT z wyjątkiem napędów PHEV)	027DQ	-	- / ● / 20020	-	- / ●	● / -	●	●
Układ czterech kół skrętnych	049BB	●	●	●	●	●	●	●
All Terrain Progress Control (ATPC)	095CB	●	● / -	●	● / -	-	-	-
Adaptacyjny tempomat Off-Road (Adaptive Off-Road Cruise Control)	095CD	1740	1740 / ●	1740	1740 / ●	●	●	●
Konfigurowalne programy jazdy	184AD	3010	3010	3010	●	●	●	●
Dwustopniowa skrzynia rozdzielcza Twin-speed z reduktorem	043BF	●	●	●	●	●	●	●
Standardowa pokrywa silnika	063AA	●	●	●	●	●	●	●
ŁADOWANIE								
Ładowanie AC/DC	024AC	- / ●	- / ●	- / ●	- / ●	● / -	● / -	● / -
Przewód do ładowania domowego (niedostępne z 401CC dla LWB SV BEV i SV P550e)	188KA	- / 2120	- / 2120	- / 2120	- / 2120	2120 / -	2120 / -	2120 / -
Przewód do ładowania z ładowarek publicznych	188LB	- / ●	- / ●	- / ●	- / ●	● / -	● / -	● / -
HOLOWANIE								
Brak instalacji pod hak holowniczy	028LA	●	●	●	●	●	●	●
Elektrycznie wysuwany/chowany hak holowniczy	028LD	■	■ / -	■ / -	■ / -	■ / -	- / ■	- / ■
Zaawansowany system wspomagający holowanie	062CE	■	■ / -	■ / -	■ / -	■ / -	- / ■	- / ■
HAMULCE								
Czerwone zaciski hamulców (wymaga 075QV dla wersji SV)	020BE	-	-	-	-	2400	-	-
Niemalowane zaciski hamulców	020BG	●	-	●	-	-	-	-
Czarne zaciski hamulców	020BK	3240	●	3240	●	●	-	●
Zaciski hamulców SV w kolorze Gloss Black	020FP	-	-	-	-	-	●	-
OŚWIETLENIE								
Podgrzewane dysze spryskiwaczy	040AQ	●	●	●	●	●	●	●
Przednie światła przeciwmgielne	064AP	●	●	●	●	●	●	●
Spryskiwacze reflektorów	064BV	●	●	●	●	●	●	●
Reflektory przednie Pixel LED (niedostępne z 030NT; wymaga 065FD oraz 064AP)	064QH	●	●	●	△	-	-	-
Reflektory przednie Digital LED z projekcją obrazu (niedostępne z 030NT; wymaga 065FD oraz 064AP)	064QN	-	7610	-	●	●	●	●
Animowane kierunkowskazy przednie i tylne (wymaga 064QH lub 064QN)	065FD	●	●	●	●	●	●	●
SZYBY I LUSTERKA								
Elektrochromatyczne, elektrycznie regulowane i składane, podgrzewane lusterka boczne z oświetleniem wejścia	030NK	-	-	-	-	●	●	●
Elektrochromatyczne (lewe), elektrycznie regulowane i składane, podgrzewane lusterka boczne z oświetleniem wejścia	030RK	●	●	●	●	-	-	-
Podgrzewana przednia szyba (wymaga 040AQ)	040AK	●	●	●	●	●	●	●
Laminowane wzmocnione szyby boczne przednie oraz tylne	047AW	■	■ / ●	■ / ●	●	●	●	●

WYPOSAŻENIE

	WERSJA WYPOSAŻENIA							
	KOD OPCJI	SE	HSE	WESTMINSTER EDITION	AUTO-BIOGRAPHY	SV	SV BLACK	SV ULTRA
Laminowane szyby boczne przednie i wzmocnione szyby boczne tylne	047BH	●	● / –	● / –	–	–	–	–
Przyciemniane szyby od słupka B	047DB	3530	3530	3530	3530	3530	●	●
Przednia szyba o obniżonej przepuszczalności światła	047EB	■	■	■	●	●	●	●
DACH								
Dach panoramiczny stały	041CX	●	● / –	–	△	–	–	–
Dach panoramiczny przesuwany elektrycznie z elektrycznie zamykanymi roletami	041CZ	1930	1930 / ●	●	●	●	●	●
Dach w kolorze nadwozia	080AC	●	●	●	●	●	●	●
Dach w kontrastowym białym kolorze (wymaga 1KD, 1KC, 1KB, 1KA, 1JZ, 1JY, 1JX, 1JW, 1JV, 1JU, 1JS, 1JR, 1JQ, 1JP, 1JN, 1JM, 1JL, 1JK, 1JJ lub 1JH)	080AM	POA	POA	–	POA	POA	POA	POA
Dach w kontrastowym czarnym kolorze (nie dostępne z 1AG, 1MK oraz 1GH)	080AN	6580	6580	6580	6580	6580	–	–
Dach w kontrastowym kolorze Corinthian Bronze (wymaga 075QT; nie dostępne z 1GB, 1GA, 1FP, 1FM, 1FL, 1FC, 1EZ, 1EV, 1EH, 1DV, 1DQ oraz 1CN)	080IK	–	–	–	–	7470	–	–
Elektryczne rolety dachu panoramicznego (nie dostępne z 041CY)	188FD	●	●	●	●	●	●	●
KOŁO ZAPASOWE								
Pełnowymiarowe koło zapasowe 20" (wymaga 031XF, 031VT lub 039JT; nie dostępne z 079EL oraz 029FJ)	028MC	5550	5550 / –	–	5550 / –	–	–	–
Pełnowymiarowe koło zapasowe 21" (wymaga 031VU lub 031VW; nie dostępne z 079EL oraz 029FJ; nie dostępne z 017HN oraz 017HP dla wszystkich wersji SV)	028MD	6300	6300 / –	6300	6300 / –	–	–	–
Pełnowymiarowe koło zapasowe 22" (nie dostępne z 017HP oraz 017HN dla wersji SV, SV Black, SV Ultra; nie dostępne z 029FJ oraz 079EL; wymaga 039RM, 039LS, 039LR, 039LO, 039LP, 039KC, 032AJ, 031ZE, 031ZA, 031WA lub 031VX)	028ME	7050	7050 / –	7050	7050 / –	– / 7050 / 5120	– / 5120 / △	– / 5120
Pełnowymiarowe koło zapasowe 23" (nie dostępne z 017HP oraz 017HN dla wersji SV, SV Black, SV Ultra; nie dostępne z 029FJ oraz 079EL; wymaga 031WB, 031XH, 031ZF, 031ZT, 032AG, 032AH, 039LY lub 039NL)	028MF	7760 / –	7760 / –	7760 / –	7760 / –	– / 7760 / 5880	– / 5880 / ●	– / 5880
Dojazdowe koło zapasowe (nie dostępne z 029FJ)	029VT	1930	1930 / –	1930	1930 / –	– / 1930 / ●	– / ● / △	– / ●
Nakrętki zabezpieczające do kół	055AC	330	330	330	330	330	330	330
OPONY								
System naprawy opony IMS (nie dostępne z 029VT, 028MC, 028MD, 028ME oraz 028MF)	029FJ	●	●	●	●	● / –	● / – / 380	● / –
System monitorowania ciśnienia w oponach TPMS	062AD	●	●	●	●	●	●	●
OZNACZENIA								
Brak oznaczenia wersji	057NY	●	●	–	△	–	–	–
Zewnętrzne oznaczenie wersji SV	057NZ	–	–	–	–	●	●	●
Zewnętrzne oznaczenie wersji Autobiography	057RQ	–	–	–	●	–	–	–
Zewnętrzne oznaczenie wersji Westminster	058CZ	–	–	●	–	–	–	–
STYLISTYKA NADWOZIA								
Pakiet zewnętrzny Nickel Atlas	075QQ	●	●	–	△	–	–	–
Pakiet zewnętrzny Atlas	075QR	–	–	–	●	–	–	–
Pakiet zewnętrzny Shadow	075QS	6860	6860	6860	6860	–	–	–
Pakiet zewnętrznych akcentów stylistycznych SV Serenity (nie dostępne z 303UN, 303UP, 303UQ oraz 304RK dla wersji SV; nie dostępne z 1CN, 1GA oraz 1GB)	075QT	–	–	–	–	●	–	–
Pakiet zewnętrznych akcentów stylistycznych SV Intrepid (nie dostępne z 303UJ, 303UK, 303UM, 303UL oraz 303UR)	075QV	–	–	–	–	△	–	–
Pakiet zewnętrzny SV Gloss Black	076QD	–	–	–	–	–	●	–

WYPOSAŻENIE

	WERSJA WYPOSAŻENIA							
	KOD OPCJI	SE	HSE	WESTMINSTER EDITION	AUTO-BIOGRAPHY	SV	SV BLACK	SV ULTRA
Pakiet zewnętrznych akcentów stylistycznych SV Ultra	076QJ	-	-	-	-	-	-	●
Pakiet zewnętrzny Westminster	076QZ	-	-	●	-	-	-	-
Wykończenie karoserii folią ochronną Gloss (wymaga 1RG, 1MP, 1MK, 1LE, 1LC, 1KP, 1GA, 1FR, 1FP, 1FN, 1FL, 1FJ, 1FG, 1EZ, 1EY, 1EJ, 1EH, 1DV, 1DQ, 1DN, 1DM, 1DF, 1CN, 1AU, 1AG lub 1AA)	087FJ	34970	34970 / -	34970	34970 / -	- / 34970	- / 34970	- / 34970
Standardowa maska	165AG	●	●	●	●	●	●	●
DYWANIKI								
Dywaniki	079AJ	●	●	●	-	-	-	-
Dywaniki wełniane (nie dostępne z 124BH lub 304RK)	079DP	-	-	-	-	- / 4890 / ●	●	-
Dywaniki premium - SVO Bespoke (wymaga 304RK lub 303UN dla wersji SV i wersji LWB)	079DU	■	■	■	●	● / △	-	●
Wykładzina w kolorze Ebony	124AF	●	●	●	●	●	●	-
Wykładzina w kolorze Caraway (wymaga 303UJ)	124BC	-	-	-	-	△	-	-
Wykładzina w kolorze Green Sequoia (wymaga 303UM)	124BF	-	-	-	-	△	-	-
Wykładzina w kolorze Liberty Blue (wymaga 303UK)	124BG	-	-	-	-	△	-	-
Wykładzina w kolorze Cinder Grey (wymaga 303UN lub 304LD; nie dostępne z 079DP)	124BH	-	-	-	-	△	-	●
KLIMATYZACJA								
Automatyczna klimatyzacja czterostrefowa	022BC	■	■	■	● / 8880	●	●	●
Automatyczna klimatyzacja trzystrefowa	022BG	●	● / -	●	- / ●	-	-	-
Czujnik jakości powietrza	022FA	●	●	●	●	●	●	●
System oczyszczania powietrza w kabinie Air Purification Pro	022GJ	■	■	■	●	●	●	●
Przygotowanie postojowe temperatury kabiny Cabin Pre Conditioning	022LB	11750	11750 / -	11750	11750 / -	- / ■ / ●	- / ●	- / ●
PODSUFITKA								
Podsufitka skórzana w kolorze Ebony (nie dostępne z 304KX, 304NW, 301RM lub 304NX dla wersji Standard, SE, HSE oraz Autobiography; wymaga 303UL, 303UQ lub 303UP dla wersji SV)	188HQ	-	-	-	9400	●	●	-
Podsufitka skórzana Duo Tone w kolorze Ebony/Caraway (wymaga 301RC; nie dostępne z 301RM)	188MG	-	-	-	7520	-	-	-
Podsufitka skórzana Duo Tone w kolorze Ebony/Perlino (wymaga 301RB lub 301RD)	188MH	-	-	-	7520	-	-	-
Podsufitka skórzana Duo Tone w kolorze Ebony/Deep Garnet (wymaga 301RF; nie dostępne z 301RM)	188ML	-	-	-	7520 / -	-	-	-
Podsufitka skórzana w kolorze Perlino (wymaga 303UR)	188MM	-	-	-	-	△	-	-
Podsufitka skórzana w kolorze Caraway (wymaga 303UJ)	188MR	-	-	-	-	△	-	-
Podsufitka skórzana w kolorze Liberty Blue (wymaga 303UK)	188MS	-	-	-	-	△	-	-
Podsufitka skórzana w kolorze Sequoia Green (wymaga 303UM)	188MT	-	-	-	-	△	-	-
Podsufitka Ultrafabrics™ w kolorze Cinder Grey (wymaga 303UN)	188MV	-	-	-	-	△	-	-
Podsufitka Duo Tone w kolorze Ebony/Caraway (wymaga 301MY lub 301RC; nie dostępne z 115AB)	188NE	△	△	-	-	-	-	-
Podsufitka materiałowa w kolorze Ebony	188NG	2540	2540	-	△	-	-	-
Podsufitka Ultrafabrics™ w kolorze Orchid White	188NH	-	-	-	-	-	-	●
Podsufitka Duo Tone w kolorze Ebony/Perlino (wymaga 301MU, 301MX, 301RB, 301RM, 301MW, 301MZ, 301RD lub 304NW)	188NN	●	●	-	△	-	-	-
Podsufitka Duo Tone w kolorze Ebony/Deep Garnet (wymaga 301RF; nie dostępna z 115AB)	188NQ	△	△ / -	-	-	-	-	-
Podsufitka Ultrafabrics™ w kolorze Light Cloud (wymaga 304RK)	188PB	-	-	-	-	△	-	-
Podsufitka welurowa Duo Tone w kolorze Ebony/Perlino (wymaga 301RM, 301RD lub 301RB)	188PT	-	-	-	●	-	-	-
Podsufitka welurowa w kolorze Ebony (wymaga 304NX, 304KX, 301RM, 301RF, 301RD, 301RC, 301RB lub 301MX)	188QQ	-	-	●	1930	-	-	-
Podsufitka welurowa Duo Tone w kolorze Ebony/Caraway (wymaga 301RC lub 301MY)	188QT	-	-	△	△	-	-	-

WYPOSAŻENIE

	WERSJA WYPOSAŻENIA							
	KOD OPCJI	SE	HSE	WESTMINSTER EDITION	AUTO-BIOGRAPHY	SV	SV BLACK	SV ULTRA
WYPOSAŻENIE WNĘTRZA								
Konfigurowalne oświetlenie wnętrza	064LC	●	●	●	●	●	●	●
Lusterko wsteczne Clearsight	031BS	■	4090	■	●	●	●	●
Elektrochromatyczne lusterko wsteczne	031CG	●	●	●	-	-	-	-
Rozszerzone skórzane wykończenie (nie dostępne z 301RM, 304NX, 304NW oraz 304KX)	032CG	●	●	●	-	-	-	-
Rozszerzone nieskórzane wykończenie Ultrafabrics™ oraz Kwadrat™ (wymaga 301RM, 304KX, 304NW lub 304NX dla wersji Standard, SE, HSE, Autobiography oraz First Edition; wymaga 303UN, 304RK lub 304LD dla wersji SV i SV Ultra)	032KF	-	Δ / -	Δ	Δ / -	Δ	-	●
Rozszerzone skórzane wykończenie SVO Bespoke	032KK	■	■	■	●	●	●	-
Konsola centralna z podłokietnikiem	045AS	●	●	●	●	● / -	● / -	-
Lodówka w przedniej konsoli centralnej	045CB	■	■	■	4610	■ / ●	■ / ●	●
Podświetlone metalowe nakładki progów z napisem SV	048AT	-	-	-	-	●	-	-
Podświetlane metalowe nakładki progów z napisem Autobiography	048BJ	-	-	-	●	-	-	-
Podświetlane metalowe nakładki progów z napisem SV Black	048BZ	-	-	-	-	-	●	-
Podświetlone aluminiowe nakładki progów z napisem Range Rover	048CM	●	●	-	-	-	-	-
Podświetlone metalowe nakładki progów z napisem SV Ultra	048DT	-	-	-	-	-	-	●
Podświetlone metalowe nakładki progów z napisem Westminster	048DY	-	-	●	-	-	-	-
Pedały z metalowym wykończeniem	051AJ	●	●	●	●	●	●	●
Wykończenie wnętrza Gloss Grand Black	088EH	5410	5410	-	2730	-	-	-
Wstawki wykończeniowe Natural Brown Walnut (przy wyborze 032NR wymaga 301MU, 301MX, 301RB, 301MY, 301RC, 304VR lub 301RF)	088TU	●	●	-	-	-	-	-
Wstawki wykończeniowe Natural Ecu Walnut (przy wyborze 032NR wymaga 301MW, 301MZ lub 301RD; nie dostępne z 301MU, 301MX, 301RB, 301RM, 301MY, 301RC oraz 301RF; przy wyborze 032LZ wymaga 304KX lub 304NX)	088TV	2730	2730	-	-	-	-	-
Wstawki wykończeniowe Natural Brown Walnut z intarsją (przy wyborze 032NR wymaga 301MU, 301MX, 301RB, 301MY, 301RC, 304VR lub 301RF; przy wyborze 032LZ wymaga 301RM lub 304NW)	088TW	-	-	-	●	-	-	-
Wstawki wykończeniowe Natural Ecu Walnut z intarsją (przy wyborze 032NR wymaga 301MW, 301MZ lub 301RD; przy wyborze 032FM wymaga 301MW, 301MZ lub 301RD; przy wyborze 032LZ wymaga 304KX lub 304NX)	088TX	-	-	-	Δ	-	-	-
Wykończenie wnętrza Satin White Ceramic ze wzorem mozaiki (wymaga 303UL, 303UR, 303UK, 303UM lub 303UJ; nie dostępne z 032NR)	088UG	-	-	-	-	17300	-	-
Wykończenie wnętrza Natural Cream Ash Burr (wymaga 303UL, 303UR, 303UK, 303UM lub 303UJ)	088UN	-	-	-	-	●	-	-
Wykończenie wnętrza Natural Dark Linear Wenge z tloczoną metaliczną mozaiką (wymaga 303UL, 303UR, 303UK, 303UM lub 303UJ)	088UP	-	-	-	-	8650	-	-
Wykończenie wnętrza Natural Light Linear Wenge z tloczoną mozaiką (wymaga 303UL, 303UR, 303UK, 303UM lub 303UJ dla wersji SV)	088UQ	-	-	-	-	8650	-	-
Wykończenie wnętrza Natural Black Birch (przy wyborze 032NR wymaga zamówienia 304VR, 301MU, 301MX, 301RB, 301RF, 301MY lub 301RC dla wersji Standard, SE oraz HSE; wymaga 303UN, 303UP, 303UQ lub 304RK dla wersji SV; nie dostępne z 032NR dla wersji SV; jeśli wybrano 032LZ wymaga 304RK, 304KX, 304NW, 301RM, 303UN lub 304NX)	088UX	5410	5410	-	-	Δ	-	-
Wykończenie wnętrza Natural Dark Linear Wenge (wymaga 303UL, 303UR, 303UK, 303UM, 303UJ, 303UN, 303UP, 303UQ lub 304RK w wersji SV)	088UZ	-	-	-	-	Δ	-	-
Wykończenie wnętrza Natural Light Wood	088YG	-	-	-	-	-	-	●
Wykończenie wnętrza Natural Black Birch z intarsją (przy wyborze 032NR wymaga 301RB, 301RF lub 301RC dla wersji Autobiography; przy wyborze 032LZ wymaga 304KX, 304NW, 301RM lub 304NX dla wersji Autobiography; wymaga 301RM dla First Edition BEV)	088YZ	-	-	-	2730	-	-	-
Wykończenie wnętrza Natural Black Birch z Moonlight Chrome	088ZH	-	-	-	-	-	●	-
Wykończenie wnętrza Natural Black Birch z intarsją Westminster	089PH	-	-	●	-	-	-	-
Brak pakietu dla palących	094AB	●	●	●	●	●	●	●

WYPOSAŻENIE

	WERSJA WYPOSAŻENIA							
	KOD OPCJI	SE	HSE	WESTMINSTER EDITION	AUTO-BIOGRAPHY	SV	SV BLACK	SV ULTRA
Pakiet dla palących pierwszy i drugi rząd (nie dostępne z 401CC dla wersji SV P550e, SV Black P550e oraz SV Ultra P550e)	094AE	660	660	660	660	- / 660	- / 660	- / 660
Elektrycznie zasuwane boczne zasłony przeciwsłoneczne	112RB	■	■ / ●	■ / ●	●	●	●	●
Dwuczęściowe daszki przeciwsłoneczne z podświetlanymi lusterkami	115AP	■	■	■	●	●	●	●
Dwuczęściowy daszek przeciwsłoneczny kierowcy oraz jednoczęściowy daszek przeciwsłoneczny pasażera z podświetlanymi lusterkami	115AV	●	●	●	-	-	-	-
Przełączniki Noble Chrome	305BB	●	●	●	●	-	-	-
Przełączniki Gloss White Ceramic (wymaga 303UJ, 303UK, 303UL, 303UM, 303UR lub 304LD jeśli nie wybrano 005CA lub 006CC)	305BC	-	-	-	-	●	-	●
Przełączniki Satin Black Ceramic	305BD	-	-	-	-	△	-	-
Przełączniki Moonlight Chrome	305BE	-	-	-	-	-	●	-
Elektrycznie sterowany stolik z obiciem skórzanym (nie dostępne z 303UN)	306AB	-	-	-	-	- / ■	- / ■	-
Elektrycznie sterowany stolik z obiciem drewnianym	306AC	-	-	-	-	- / ■	-	- / ■
Lodówka w tylnej konsoli centralnej	188AB	-	-	-	-	- / ■	- / ■	- / ■

PRZESTRZEŃ ŁADUNKOWA

Siatka zabezpieczająca rzeczy w bagażniku	026EU	●	●	●	●	●	●	●
Roleta bagażnika	063AH	●	- / ●	●	- / ●	-	-	-
Automatycznie składana osłona przestrzeni bagażowej	063AK	■	● / -	■	● / -	●	●	●
Praktyczna podłoga bagażnika (wymaga 401CD dla wersji SV P550e, SV Black P550e i SV Ultra P550e)	079EG	■	4510	■	● / -	- / ●	-	-
Tailgate Event Suite - siedzenia zewnętrzne w przestrzeni bagażowej (wymaga 025MN, 025LV lub 025MP; wymaga 028MC, 028MD, 028ME lub 028MF w wersjach SWB i LWB z 5 miejscami; nie dostępne z 401CC dla wersji SV P550e)	079EK	7470	7470 / -	7470	3010 / -	- / 3010	- / ●	- / △
Tailgate Event Suite - siedzenia zewnętrzne w przestrzeni bagażowej z poduszkami (wymaga 025MN dla wersji Standard oraz SE; nie dostępne z 028MC, 028MD, 028ME oraz 028MF; nie dostępne z 401CC dla wersji SV P550e, SV Black P550e i SV Ultra P550e)	079EL	11660	11660	11660	7190 / -	- / 7190	- / 4180	- / ●
Elektryczna kłapa bagażnika	070AY	●	-	●	-	-	-	-
Elektryczna kłapa bagażnika sterowana gestem	070BB	■	●	■	●	●	●	●

WNĘTRZE - KOLORY I MATERIAŁ TAPICERKI

Podświetlane zapięcia pasów bezpieczeństwa (wymaga 401AM, 401AN, 401AP, 401AQ, 401AR, 401AS, 401BY, 401BZ, 401CC, 401CD, 401CB lub 401BK)	032QB	△	△	△	●	●	●	●
Siedzenia Body and Soul w pierwszym rzędzie (wymaga 401CB, 401CC lub 401CD)	177AC	-	-	-	-	●	●	●
Siedzenia skórzane perforowane Windsor w kolorze Ebony z wnętrzem Ebony (wymaga 401CN, 401AE, 401AF, 401BU, 401BV, 401AG, 401AH, 401AJ lub 401AK; wymaga 188QQ, 188NN lub 188NG; przy wyborze 032FM nie dostępne z 088TV, 088TX; przy wyborze 032NR wymaga 088TW, 088TU, 088EH, lub 088UX)	301MX	●	-	-	-	-	-	-
Siedzenia skórzane perforowane Windsor w kolorze Caraway z wnętrzem Caraway (wymaga 401AE, 401AF, 401BU, 401BV, 401AG, 401AH, 401AJ lub 401AK; wymaga 188QT, 188NE lub 188NG; przy wyborze 032FM nie dostępne z 088TV, 088TX; przy wyborze 032NR wymaga 088TW, 088EH lub 088UX)	301MY	△	-	-	-	-	-	-
Siedzenia skórzane perforowane Windsor w kolorze Perlino z wnętrzem Perlino (wymaga 401AE, 401AF, 401BU, 401BV, 401AG, 401AH, 401AJ lub 401AK; wymaga 188QQ, 188NN lub 188NG; przy wyborze 032NR wymaga 088TV, 088TX lub 088EH)	301MZ	△	-	-	-	-	-	-
Siedzenia skórzane perforowane Semi-Aniline w kolorze Ebony z wnętrzem Ebony (wymaga 401AM, 401AN, 401BY lub 401BZ dla wersji SE; wymaga 401AJ, 401AK, 401AM, 401AN, 401BY, 401BZ, 401AP lub 401AQ dla wersji HSE; wymaga 401AM, 401AN, 401BY, 401BZ, 401AP, 401AQ, 401AR lub 401AS dla wersji Autobiography; wymaga 188QQ, 188NN, 188NG, 188MH lub 188HQ; przy wyborze 032FM nie dostępne z 088TV, 088TX; przy wyborze 032NR wymaga 088EH, 088TU, 088TW, 088UX lub 088YZ dla wersji Standard, SE, HSE oraz Autobiography)	301RB	10150	●	●	●	-	-	-

WYPOSAŻENIE

KOD OPCJI	WERSJA WYPOSAŻENIA						
	SE	HSE	WESTMINSTER EDITION	AUTO-BIOGRAPHY	SV	SV BLACK	SV ULTRA
Siedzenia skórzane perforowane Semi-Aniline w kolorze Caraway z wnętrzem Caraway (wymaga 401AM, 401AN, 401BY lub 401BZ dla wersji SE; wymaga 401AJ, 401AK, 401AM, 401AN, 401BY, 401BZ, 401AP lub 401AQ dla wersji HSE; wymaga 401AM, 401AN, 401BY, 401BZ, 401AP, 401AQ, 401AR lub 401AS dla wersji Autobiography; wymaga 188QT, 188NE, 188NG, 188MG lub 188HQ dla wersji SE, HSE oraz Autobiography; przy wyborze 032FM niedostępne z 088TV, 088TX; przy wyborze 032NR wymaga 088TU, 088TW, 088UX, 088YZ lub 088EH)	301RC	10150	Δ	Δ	Δ	-	-
Siedzenia skórzane perforowane Semi-Aniline w kolorze Perlino z wnętrzem Perlino (wymaga 401AM, 401AN, 401BY lub 401BZ dla wersji SE; wymaga 401AJ, 401AK, 401AM, 401AN, 401BY, 401BZ, 401AP or 401AQ dla wersji HSE; wymaga 401AM, 401AN, 401BY, 401BZ, 401AP, 401AQ, 401AR lub 401AS dla wersji Autobiography; wymaga 188QQ, 188PT, 188NN, 188NG, 188MH lub 188HQ; przy wyborze 032NR wymaga 088EH, 088TV lub 088TX)	301RD	10150	Δ	-	Δ	-	-
Siedzenia skórzane perforowane Semi-Aniline w kolorze Deep Garnet z wnętrzem Deep Garnet (wymaga 401AM, 401AN, 401BY lub 401BZ dla wersji SE; wymaga 401AJ, 401AK, 401AM, 401AN, 401BY, 401BZ, 401AP lub 401AQ dla wersji HSE; wymaga 401AM, 401AN, 401BY, 401BZ, 401AP, 401AQ, 401AR lub 401AS dla wersji Autobiography; wymaga 188QQ, 188PV, 188NQ, 188NG, 188ML lub 188HQ dla wersji SE, HSE oraz Autobiography; przy wyborze 032NR wymaga 088TU, 088TW, 088EH, 088UX lub 088YZ)	301RF	10150	Δ / -	-	Δ / -	-	-
Siedzenia nieskórzane perforowane Ultrafabrics™ oraz Kwadrat™ w kolorze Ebony z wnętrzem Ebony (wymaga 401AP dla ICE & PHEV; wymaga 188QQ, 188PT, 188NN lub 188NG; wymaga 032LZ; niedostępne z 032NR; wymaga 032KF; niedostępne z 088TV oraz 088TX; wymaga 401AJ, 401AM, 401BY, 401AP, 401AQ, 401AR, 401AS dla BEV)	301RM	-	Δ / -	-	Δ / -	-	-
Przednie siedzenia skórzane SV Serenity Near-Aniline w kolorze Caraway, tylne siedzenia skórzane Semi-Aniline w kolorze Perlino z wnętrzem Caraway (wymaga 088UZ, 088UG, 088UN, 088UQ lub 088UP; wymaga 188MR; wymaga 124BC; wymaga 075QT)	303UJ	-	-	-	●	-	-
Przednie siedzenia skórzane SV Serenity Near-Aniline w kolorze Liberty Blue, tylne siedzenia skórzane Semi-Aniline w kolorze Perlino z wnętrzem Liberty Blue (wymaga 088UZ, 088UG, 088UN, 088UQ lub 088UP; wymaga 188MS dla wersji SV; wymaga 124BG; wymaga 075QT)	303UK	-	-	-	Δ	-	-
Siedzenia skórzane SV Semi-Aniline w kolorze Ebony z wnętrzem Ebony (wymaga 088UZ, 088UG, 088UN, 088UQ lub 088UP; wymaga 188HQ dla wersji SV; wymaga 124AF; wymaga 075QT)	303UL	-	-	-	Δ	-	-
Przednie siedzenia skórzane SV Serenity Near-Aniline w kolorze Sequoia Green, tylne siedzenia skórzane Semi-Aniline w kolorze Perlino z wnętrzem Sequoia Green (wymaga 088UZ, 088UG, 088UN, 088UQ lub 088UP; wymaga 188MT dla wersji SV; wymaga 124BF; wymaga 075QT)	303UM	-	-	-	Δ	-	-
Przednie siedzenia nieskórzane Ultrafabric SV Interpid w kolorze Light Cloud, tylne siedzenia nieskórzane Ultrafabric w kolorze Cinder Grey z wnętrzem Cinder Grey (wymaga 088UX lub 088UZ; wymaga 188MV dla wersji SV; wymaga 124BH; wymaga 075QV z wyjątkiem wersji SV; wymaga 032LZ oraz 305BD; niedostępne z 306AB; wymaga 032KF)	303UN	-	-	-	Δ	-	-
Przednie siedzenia skórzane SV Interpid Near-Aniline w kolorze Rosewood, tylne siedzenia skórzane Semi-Aniline w kolorze Ebony z wnętrzem Ebony (wymaga 088UX, 088ZH lub 088UZ; wymaga 188HQ dla wersji SV; wymaga 124AF; wymaga 075QV; wymaga 305BD)	303UP	-	-	-	Δ	-	-
Siedzenia skórzane SV Interpid Semi-Aniline w kolorze Ebony z wnętrzem Ebony (wymaga 088UX lub 088UZ; wymaga 188HQ dla wersji SV; wymaga 124AF; wymaga 075QV; wymaga 305BD)	303UQ	-	-	-	Δ	-	-
Siedzenia skórzane SV Serenity Semi-Aniline w kolorze Perlino z wnętrzem Perlino (wymaga 088UZ, 088UG, 088UN, 088UQ lub 088UP; wymaga 188MM dla wersji SV; wymaga 124AF; wymaga 075QT)	303UR	-	-	-	Δ	-	-
Siedzenia nieskórzane perforowane Ultrafabrics™ w kolorze Light Cloud z wnętrzem Light Cloud (wymaga 401AE, 401AG, 401AJ lub 401BU; wymaga 188QQ lub 188NG; wymaga 032LZ; niedostępne z 032NR; wymaga 032KF; niedostępne z 088TU)	304KX	-	-	Δ	-	-	-
Siedzenia nieskórzane perforowane Ultrafabrics™ w kolorze Orchid White z wnętrzem Orchid White / Cinder Grey	304LD	-	-	-	-	-	●
Siedzenia skórzane perforowane SV Black Near-Aniline w kolorze Ebony z wnętrzem Ebony	304NV	-	-	-	-	●	-
Siedzenia nieskórzane perforowane Ultrafabrics™ oraz Kwadrat™ w kolorze Light Cloud z wnętrzem Light Cloud (wymaga 401AP dla ICE & PHEV; wymaga 188QQ lub 188NG; wymaga 032LZ; niedostępne z 032NR; wymaga 032KF; niedostępne z 088TV oraz 088TX; wymaga 401AJ, 401AM, 401BY, 401AP, 401AQ, 401AR, 401AS; niedostępne z 088TU oraz 088TW)	304NX	-	Δ / -	-	Δ / -	-	-

WYPOSAŻENIE

	WERSJA WYPOSAŻENIA							
	KOD OPCJI	SE	HSE	WESTMINSTER EDITION	AUTO-BIOGRAPHY	SV	SV BLACK	SV ULTRA
Siedzenia nieskórzane perforowane SV Interpid Ultrafabrics™ w kolorze Light Cloud z wnętrzem Light Cloud (wymaga 088UX lub 088UZ; wymaga 075QV dla wersji SV; wymaga 124AF; wymaga 032LZ; wymaga 305BD; niedostępne z 306AB; wymaga 188PB; wymaga 032KF)	304RK	-	-	-	-	Δ	-	-
Podgrzewane siedzenia przednie regulowane elektrycznie w 20 kierunkach, podgrzewane tylne siedzenia pochylane elektrycznie (wymaga 301MX, 301MY, 301MZ, 304KX lub 304NW; wymaga 301MX, 301MY, 301MZ, 301RM, 304NX, 129AW lub 025LV dla wersji BEV LWB)	401AE	●	-	Δ	-	-	-	-
Podgrzewane i wentylowane siedzenia przednie regulowane elektrycznie w 20 kierunkach, podgrzewane tylne siedzenia pochylane elektrycznie (wymaga 129AW, 025LV, 304NX, 301RM, 301MZ, 301MY lub 301MX dla EV LWB; wymaga 304NW, 304KX, 301MZ, 301MY lub 301MX)	401AG	5550	-	Δ	-	-	-	-
Podgrzewane i wentylowane siedzenia przednie regulowane elektrycznie w 20 kierunkach, podgrzewane i wentylowane tylne siedzenia pochylane elektrycznie (wymaga 301MZ, 301MY, 301MX dla wersji SE (ICE&PHEV); wymaga 301RF, 301RD, 301RC, 301RB, 301MZ, 301MY, 301MX dla wersji HSE (ICE&PHEV); wymaga 304NW, 304KX, 301MZ, 301MY, 301MX dla wersji SE EV; wymaga 304NX, 301RM, 301RF, 301RD, 301RC, 301RB przy wyborze 129AW lub 025LV dla wersji HSE (EV LWB); wymaga 304NX, 304NW, 304KX, 301RM, 301RF, 301RD, 301RC, 301RB dla wersji HSE EV)	401AJ	11050	● / -	●	-	-	-	-
Podgrzewane i wentylowane siedzenia przednie regulowane elektrycznie w 20 kierunkach, podgrzewane i wentylowane tylne siedzenia pochylane elektrycznie, podgrzewane siedzenia w trzecim rzędzie (wymaga 301MX, 301MY lub 301MZ dla wersji SE; wymaga 301RF, 301RB, 301RC lub 301RD dla wersji HSE)	401AK	-	- / ●	-	-	-	-	-
Podgrzewane i wentylowane siedzenia przednie z masażem regulowane elektrycznie w 24 kierunkach, podgrzewane i wentylowane tylne siedzenia pochylane elektrycznie (wymaga 032QB; wymaga 304NX, 301RF, 301RD, 301RC lub 301RB dla ICE&PHEV; wymaga 304NX, 301RM, 301RF, 301RD, 301RC, 301RB dla EV)	401AM	17340	6300 / -	6300	Δ / -	-	-	-
Podgrzewane i wentylowane siedzenia przednie z masażem regulowane elektrycznie w 24 kierunkach, podgrzewane i wentylowane tylne siedzenia pochylane elektrycznie, podgrzewane siedzenia w trzecim rzędzie (wymaga 301RB, 301RC lub 301RD; wymaga 032QB)	401AN	-	- / 6300	-	- / ●	-	-	-
Podgrzewane i wentylowane siedzenia przednie z masażem regulowane elektrycznie w 24 kierunkach, siedzenia Executive Class w drugim rzędzie (wymaga 032QB; wymaga 304VR, 304NX, 301RM, 301RF, 301RD, 301RC lub 301RB dla wersji HSE i Westminster (ICE&PHEV); wymaga 304VR, 304NX, 301RM, 301RF, 301RD, 301RC, 301RB przy wyborze 075QR, 075QS lub 075QQ dla wersji Autobiography (ICE&PHEV))	401AP	-	24060 / -	24060	● / -	-	-	-
Podgrzewane i wentylowane siedzenia przednie z masażem gorącymi kamieniami regulowane elektrycznie w 24 kierunkach, siedzenia Executive Class Comfort w drugim rzędzie (wymaga 032QB; wymaga 301RF, 301RD, 301RC, 301RB przy wyborze 075QR, 075QS lub 075QQ dla wersji Autobiography (ICE&PHEV); wymaga 301RF, 301RD, 301RC, 301RB dla wersji HSE (ICE&PHEV); wymaga 304NX, 301RM, 301RF, 301RD, 301RC, 301RB dla EV)	401AQ	-	40420 / -	-	16400 / -	-	-	-
Podgrzewane i wentylowane siedzenia przednie z masażem gorącymi kamieniami regulowane elektrycznie w 24 kierunkach, siedzenia Executive Class Comfort Plus w drugim rzędzie (wymaga 025LV oraz 032QB; wymaga 304NX, 301RF, 301RD, 301RC, 301RB dla ICE&PHEV; wymaga 304NX, 301RM, 301RF, 301RD, 301RC, 301RB dla EV)	401AR	-	-	-	25290 / -	-	-	-
Podgrzewane i wentylowane siedzenia przednie z masażem gorącymi kamieniami regulowane elektrycznie w 24 kierunkach, siedzenia Executive Class Comfort Plus w drugim rzędzie (wymaga 025LV oraz 032QB; wymaga 301RF, 301RD, 301RC lub 301RB dla wersji Autobiography (ICE&PHEV); wymaga 304NX, 301RM, 301RF, 301RD, 301RC lub 301RB dla wersji Autobiography EV)	401AS	-	-	-	- / 32010	-	-	-
Podgrzewane i wentylowane siedzenia przednie z masażem gorącymi kamieniami regulowane elektrycznie w 24 kierunkach, siedzenia Executive Class Comfort Plus w drugim rzędzie	401CB	-	-	-	-	● / -	● / -	● / -
Podgrzewane i wentylowane siedzenia przednie z masażem gorącymi kamieniami regulowane elektrycznie w 24 kierunkach, siedzenia Executive Class Comfort Plus w drugim rzędzie (wymaga 177AC oraz 811AB)	401CC	-	-	-	-	- / ●	- / ●	- / ●
Podgrzewane i wentylowane siedzenia przednie z masażem gorącymi kamieniami regulowane elektrycznie w 24 kierunkach, siedzenia Executive Class Comfort Plus w drugim rzędzie ze stałą konsolą środkową (wymaga 177AC oraz 811AB)	401CD	-	-	-	-	- / ■	- / ■	- / ■
Podłoga z sensorycznym masażem (wymaga 401CB, 401CC lub 401CD)	775AB	-	-	-	-	- / ●	●	●
Siedzenia Body and Soul w drugim rzędzie (wymaga 401CB, 401CC lub 401CD)	811AB	-	-	-	-	8840 / ●	●	●

WYPOSAŻENIE

	WERSJA WYPOSAŻENIA							
	KOD OPCJI	SE	HSE	WESTMINSTER EDITION	AUTO-BIOGRAPHY	SV	SV BLACK	SV ULTRA
KIEROWNICA I DRAŻEK ZMIANY BIEGÓW								
Niepodgrzewana kierownica	032DU	●	●	●	–	–	–	–
Podgrzewana kierownica	032DV	1690	1690	1690	●	●	●	●
Kierownica pokryta skórą (nie dostępne z 301RM, 304NX, 304NW lub 304KX)	032FM	●	●	●	△	△	●	–
Kierownica pokryta materiałem nieskórzanym (wymaga 301RM, 304NX, 304NW, 304KX, 303UN, 304RK lub 304LD; wymaga 032DV dla ICE & PHEV)	032LZ	–	△ / –	△	△ / –	△	–	●
Kierownica pokryta skórą z drewnianymi wstawkami Gloss (wymaga 301RD, 301RB, 301MZ lub 301MX dla EV; niedostępne z 304NX, 304NW, 304KX oraz 301RM; wymaga 032DV; wymaga 088TX, 088TV lub 088EH przy wyborze 301MW, 301MZ lub 301RD dla ICE&PHEV; wymaga 088UZ, 088UC, 088UP lub 088UN dla wersji SV; wymaga 088YZ, 088UX, 088TW, 088TU lub 088EH przy wyborze 301MY lub 301RC; wymaga 089PH, 088YZ, 088UX, 088TX, 088TW, 088TU lub 088EH przy wyborze 301MU, 301MX, 301RB, 301RF lub 304VR dla wersji Standard, SE, HSE oraz Autobiography)	032NR	4470	4470	4470	●	●	–	–
Łopatki zmiany biegów w kolorze Satin Chrome	078CC	●	●	●	●	●	–	●
Łopatki zmiany biegów w kolorze Gloss Moonlight Chrome	078GB	–	–	–	–	–	●	–
SYSTEMY WSPOMAGAJĄCE KIEROWCĘ								
Aktywny tempomat z asystentem kierowania	065AN	●	●	●	●	●	●	●
Autonomiczny system awaryjnego hamowania AEB	065EE	●	●	●	●	●	●	●
Asystent pasa ruchu	086BH	●	●	●	●	●	●	●
System rozpoznawania znaków drogowych z inteligentnym ogranicznikiem prędkości ASL	086DC	●	●	●	●	●	●	●
System reagowania na zmęczenie kierowcy	086DP	△	△	△	△	△	△	△
Aktywny system reagowania na zmęczenie kierowcy	086DQ	●	●	●	●	●	●	●
Asystent martwego pola	086GM	●	●	●	●	●	●	●
Kamery 3D Surround	086GN	●	●	●	●	●	●	●
System wykrywania ruchu przecinającego drogę cofania	086KD	●	●	●	●	●	●	●
Asystent parkowania	086MC	●	●	●	●	●	●	●
System ostrzegania przed kolizją z tyłu	086NB	●	●	●	●	●	●	●
Czujniki parkowania (przód, tył)	189AE	●	●	●	●	●	●	●
MULTIMEDIA								
Radio cyfrowe (DAB)	025JB	●	●	●	●	●	●	●
System audio Meridian™	025LM	●	–	–	–	–	–	–
System audio Meridian™ Signature	025LV	–	32760	–	●	●	●	●
System audio Meridian™ 3D Surround	025MN	9590	●	●	–	–	–	–
System audio SV Electrostatic (wymaga 401CB, 401CC lub 401CD)	025MP	–	–	–	–	84040	84040	84040
Pakiet online z transmisją danych - wymaga abonamentu po bezpłatnym okresie (wymaga 026LD oraz 011BJ)	025RM	●	●	●	●	●	●	●
Wi-Fi z transmisją danych - wymaga abonamentu po bezpłatnym okresie (wymaga 026LD oraz 025RM)	025SH	●	●	●	●	●	●	●
Pivi Pro	026LD	●	●	●	●	●	●	●
Wyświetlacz Head Up	039IB	■	●	■	●	●	●	●
Ekran dotykowy 13.1" Infotainment	087AX	●	●	●	●	●	●	●
Pakiet Entertainment z ekranami 11.4" dla pasażerów drugiego rzędu siedzeń	129AW	19690	19690	19690	19690	–	–	–
Pakiet Entertainment z ekranami 13.1" dla pasażerów drugiego rzędu siedzeń	129AY	–	–	–	–	21480 / ●	●	●
Brak pakietu Entertainment dla pasażerów drugiego rzędu siedzeń	129XX	●	●	●	●	● / △	△	△
Apple CarPlay® (zależnie od dostępności)	183AB	●	●	●	●	●	●	●
Android Auto™ (zależnie od dostępności)	183CB	●	●	●	●	●	●	●

WYPOSAŻENIE

	WERSJA WYPOSAŻENIA							
	KOD OPCJI	SE	HSE	WESTMINSTER EDITION	AUTO-BIOGRAPHY	SV	SV BLACK	SV ULTRA
KOMFORT I WYGODA								
Secure Tracker Pro - wymaga odnowienia subskrypcji po bezpłatnym okresie (wymaga 011BJ)	011AJ	●	●	●	●	●	●	●
Aplikacja Remote	011BJ	●	●	●	●	●	●	●
Uniwersalny pilot do garażu HomeLink®	025CT	1650	1650	1650	1650	■ / ●	■ / ●	1650 / ●
Alarm perymetryczny	076DA	●	●	●	●	● / -	-	-
Alarm z dodatkowym czujnikiem wtargnięcia	076EL	3010	3010	3010	3010	■ / ●	●	●
Asystent przygotowania kabiny do potencjalnej kolizji - Occupant Protection Assist	086SB	●	●	●	●	●	●	●
System domykania drzwi Soft Close	173AB	●	●	●	●	●	●	●
Bezprzewodowa ładowarka do telefonu	026JB	●	●	●	●	●	●	●
Gniazdo elektryczne 230V	054DB	■	890	■	890	■ / ●	■ / ●	●
Apteczka (nie dostępne z 401CC dla LWB SV BEV oraz SV P550e)	056AZ	330	330	330	330	330	330	330

PAKIETY WYPOSAŻENIA

	WERSJA WYPOSAŻENIA							
	KOD OPCJI	SE	HSE	WESTMINSTER EDITION	AUTO-BIOGRAPHY	SV	SV BLACK	SV ULTRA
PAKIET COMFORT & WELLBEING	017PB	20770	20770 / 17440 / 9920	20770 / 17440	- / 14430	-	-	-
Automatyczna klimatyzacja czterostrefowa	022BC	■	■ / -	■	- / ■	-	-	-
System oczyszczania powietrza w kabinie Air Purification Pro	022GJ	■	■	■	-	-	-	-
Lodówka w przedniej konsoli centralnej	045CB	■	■	■	- / ■	-	-	-
Przyciemniane szyby od słupka B	047DB	■	■	■	- / ■	-	-	-
Elektrycznie zasuwane boczne zasłony przeciwsłoneczne	112RB	■	■ / -	■ / -	-	-	-	-
Dwuczęściowe daszki przeciwsłoneczne z podświetlanymi lusterkami	115AP	■	■	■	-	-	-	-
PAKIET SV CONVENIENCE	017HM	-	-	-	-	8550 / -	6020 / -	-
Przygotowanie postojowe temperatury kabiny Cabin Pre Conditioning	022LB	-	-	-	-	- / ■	-	-
Uniwersalny pilot do garażu HomeLink®	025CT	-	-	-	-	■ / -	■ / -	-
Lodówka w przedniej konsoli centralnej	045CB	-	-	-	-	■ / -	■ / -	-
Gniazdo elektryczne 230V	054DB	-	-	-	-	■ / -	■ / -	-
Alarm z dodatkowym czujnikiem wtargnięcia	076EL	-	-	-	-	■ / -	-	-
PAKIET CONVENIENCE (nie dostępne z 079EK, 079EL; nie dostępne z 173AD)	017FI	5730	-	5730	-	-	-	-
Automatycznie składana osłona przestrzeni bagażowej	063AK	■	-	■	-	-	-	-
Elektryczna kłapa bagażnika sterowana gestem	070BB	■	-	■	-	-	-	-
Praktyczna podłoga bagażnika (wymaga 401CD dla wersji SV P550e, SV Black P550e i SV Ultra P550e)	079EG	■	-	■	-	-	-	-
PAKIET PREMIUM UPGRADE INTERIOR (nie dostępne z 301RM)	017HE	14150	14150 / 12550	14150 / 12550	-	-	-	-
Rozszerzone skórzane wykończenie SVO Bespoke	032KK	■	■	■	-	-	-	-
Laminowane wzmocnione szyby boczne przednie oraz tylne	047AW	■	■ / -	■ / -	-	-	-	-
Przednia szyba o obniżonej przepuszczalności światła	047EB	■	■	■	-	-	-	-
Dywaniki premium - SVO Bespoke (wymaga 304RK lub 303UN dla wersji SV i wersji LWB)	079DU	■	■	■	-	-	-	-
PAKIET SV SIGNATURE SUITE ZE STOLIKIEM Z OBICIEM SKÓRZANYM (nie dostępne z 303UN, 028MD, 028ME oraz 028MF)	017HN	-	-	-	-	- / 117080	- / 117080	-
Lodówka w tylnej konsoli centralnej	188AB	-	-	-	-	- / ■	- / ■	-
Elektrycznie sterowany stolik z obiciem skórzany (nie dostępne z 303UN)	306AB	-	-	-	-	- / ■	- / ■	-
Podgrzewane i wentylowane siedzenia przednie z masażem gorącymi kamieniami regulowane elektrycznie w 24 kierunkach, siedzenia Executive Class Comfort Plus w drugim rzędzie ze stałą konsolą środkową (wymaga 177AC oraz 811AB)	401CD	-	-	-	-	- / ■	- / ■	-
PAKIET SV SIGNATURE SUITE ZE STOLIKIEM Z OBICIEM DREWNIANYM (nie dostępne z 028MD, 028ME oraz 028MF)	017HP	-	-	-	-	- / 117080	-	- / 117080
Lodówka w tylnej konsoli centralnej	188AB	-	-	-	-	- / ■	-	- / ■
Elektrycznie sterowany stolik z obiciem drewnianym	306AC	-	-	-	-	- / ■	-	- / ■
Podgrzewane i wentylowane siedzenia przednie z masażem gorącymi kamieniami regulowane elektrycznie w 24 kierunkach, siedzenia Executive Class Comfort Plus w drugim rzędzie ze stałą konsolą środkową (wymaga 177AC oraz 811AB)	401CD	-	-	-	-	- / ■	-	- / ■

PAKIETY WYPOSAŻENIA

	WERSJA WYPOSAŻENIA							
	KOD OPCJI	SE	HSE	WESTMINSTER EDITION	AUTO-BIOGRAPHY	SV	SV BLACK	SV ULTRA
PAKIET TECHNOLOGY	074KY	11230	-	11230	-	-	-	-
Lusterko wsteczne Clear sight	031BS	■	-	■	-	-	-	-
Wyświetlacz Head Up	039IB	■	-	■	-	-	-	-
Gniazdo elektryczne 230V	054DB	■	-	■	-	-	-	-
PAKIET TOWING	028HB	11520	11520 / -	11520 / -	11520 / -	11520 / -	- / 11520	- / 11520
Elektrycznie wysuwany/chowany hak holowniczy	028LD	■	■ / -	■ / -	■ / -	■ / -	- / ■	- / ■
Zaawansowany system wspomagający holowanie	062CE	■	■ / -	■ / -	■ / -	■ / -	- / ■	- / ■

WYPOSAŻENIE STANDARDOWE

	WERSJA SILNIKOWA / NADWOZIOWA												
	SWB						LWB				LWB (7 MIEJSC)		
	3.0D 16 300 KM AWD AUTO	3.0D 16 350 KM AWD AUTO	3.0 16 380 KM AWD AUTO	3.0 16 PHEV 460 KM AWD AUTO	3.0 16 PHEV 550 KM AWD AUTO	4.4 V8 540 KM AWD AUTO	3.0D 16 350 KM AWD AUTO	3.0 16 380 KM AWD AUTO	3.0 16 PHEV 460 KM AWD AUTO	4.4 V8 540 KM AWD AUTO	3.0D 16 350 KM AWD AUTO	3.0 16 380 KM AWD AUTO	4.4 V8 540 KM AWD AUTO
NAPĘD I DYNAMIKA													
Napęd na cztery koła (AWD)	●	●	●	●	●	●	●	●	●	●	●	●	●
8-stopniowa automatyczna skrzynia biegów	●	●	●	●	●	●	●	●	●	●	●	●	●
System Terrain Response 2	●	●	●	●	●	●	●	●	●	●	●	●	●
Asystent ruszania na wzniesieniu (Hill Launch Assist)	●	●	●	●	●	●	●	●	●	●	●	●	●
Elektryczne wspomaganie kierownicy (EPAS)	●	●	●	●	●	●	●	●	●	●	●	●	●
Dynamiczna kontrola stabilności jazdy (DSC)	●	●	●	●	●	●	●	●	●	●	●	●	●
Tryb ECO	●	●	●	●	●	●	●	●	●	●	●	●	●
System ruszania przy niskiej przyczepności	●	●	●	●	●	●	●	●	●	●	●	●	●
Elektroniczna kontrola trakcji (ETC)	●	●	●	●	●	●	●	●	●	●	●	●	●
Kontrola przechyłów (Roll Stability Control - RSC)	●	●	●	●	●	●	●	●	●	●	●	●	●
Kontrola hamowania w zakręcie (Cornering Brake Control - CBC)	●	●	●	●	●	●	●	●	●	●	●	●	●
Funkcja automatycznej wysokości dostępu	●	●	●	●	●	●	●	●	●	●	●	●	●
Kontrola zjazdu ze wzniesienia (Hill Descent Control - HDC)	●	●	●	●	●	●	●	●	●	●	●	●	●
Brake Hold	●	●	●	●	●	●	●	●	●	●	●	●	●
System Adaptive Dynamics	●	●	●	●	●	●	●	●	●	●	●	●	●
Elektryczny hamulec postojowy (EPB)	●	●	●	●	●	●	●	●	●	●	●	●	●
Asystent hamowania awaryjnego	●	●	●	●	●	●	●	●	●	●	●	●	●
System zapobiegający blokowaniu kół (ABS)	●	●	●	●	●	●	●	●	●	●	●	●	●
Elektroniczny rozdział siły hamowania (EBD)	●	●	●	●	●	●	●	●	●	●	●	●	●
NADWOZIE													
Wysuwane zintegrowane klamki zewnętrzne	●	●	●	●	●	●	●	●	●	●	●	●	●
Elektryczne szyby z automatycznym otwarciem/domknięciem i unikaniem przytrzaśnięcia	●	●	●	●	●	●	●	●	●	●	●	●	●
Podgrzewana tylna szyba	●	●	●	●	●	●	●	●	●	●	●	●	●
Przednia szyba laminowana materiałem wyciszającym szumy	●	●	●	●	●	●	●	●	●	●	●	●	●
Tylna wycieraczka ze spryskiwaczem	●	●	●	●	●	●	●	●	●	●	●	●	●
Wycieraczki z czujnikiem deszczu	●	●	●	●	●	●	●	●	●	●	●	●	●
Pozycja wycieraczek do parkowania zimą	●	●	●	●	●	●	●	●	●	●	●	●	●
HOLOWANIE													
Asystent stabilizacji przyczepy (Trailer Stability Assist - TSA)	●	●	●	●	●	●	●	●	●	●	●	●	●
Przygotowanie do wiązki elektrycznej haka holowniczego	●	●	●	●	●	●	●	●	●	●	●	●	●
Przednie i tylne punkty do holowania pojazdu	●	●	●	●	●	●	●	●	●	●	●	●	●

WYPOSAŻENIE STANDARDOWE

	WERSJA SILNIKOWA / NADWOZIOWA												
	SWB						LWB				LWB (7 MIEJSC)		
	3.0D 16 300 KM AWD AUTO	3.0D 16 350 KM AWD AUTO	3.0 16 380 KM AWD AUTO	3.0 16 PHEV 460 KM AWD AUTO	3.0 16 PHEV 550 KM AWD AUTO	4.4 V8 540 KM AWD AUTO	3.0D 16 350 KM AWD AUTO	3.0 16 380 KM AWD AUTO	3.0 16 PHEV 460 KM AWD AUTO	4.4 V8 540 KM AWD AUTO	3.0D 16 350 KM AWD AUTO	3.0 16 380 KM AWD AUTO	4.4 V8 540 KM AWD AUTO
OŚWIETLENIE													
Automatyczne reflektory	●	●	●	●	●	●	●	●	●	●	●	●	●
Automatyczne poziomowanie reflektorów	●	●	●	●	●	●	●	●	●	●	●	●	●
Tylne światło przeciwmgielne	●	●	●	●	●	●	●	●	●	●	●	●	●
Tylne lampy LED	●	●	●	●	●	●	●	●	●	●	●	●	●
Środkowe wysoko umieszczone światło stop	●	●	●	●	●	●	●	●	●	●	●	●	●
WYPOSAŻENIE WNĘTRZA													
Konsola centralna ze schowkiem i podłokietnikiem	●	●	●	●	●	●	●	●	●	●	●	●	●
Podłokietniki kierowcy i pasażera	●	●	●	●	●	●	●	●	●	●	●	●	●
Środkowy podłokietnik tylnych siedzeń	●	●	●	●	●	●	●	●	●	●	●	●	●
Wielofunkcyjna kierownica	●	●	●	●	●	●	●	●	●	●	●	●	●
Elektrycznie regulowana kolumna kierownicy	●	●	●	●	●	●	●	●	●	●	●	●	●
Uchwyty przednie i tylne	●	●	●	●	●	●	●	●	●	●	●	●	●
Przednie i tylne uchwyty na kubki	●	●	●	●	●	●	●	●	●	●	●	●	●
Zamykany schowek z dodatkową przestrzenią górną	●	●	●	●	●	●	●	●	●	●	●	●	●
PRZESTRZEŃ ŁADUNKOWA													
Oświetlenie bagażnika	●	●	●	●	●	●	●	●	●	●	●	●	●
Łatwy załadunek bagażnika	●	●	●	●	●	●	●	●	●	●	●	●	●
Mocowania bagażu w przestrzeni ładunkowej	●	●	●	●	●	●	●	●	●	●	●	●	●
Hak(i) mocujące w przestrzeni bagażowej	●	●	●	●	●	●	●	●	●	●	●	●	●
KOMFORT I WYGODA													
Port(y) 12V	●	●	●	●	●	●	●	●	●	●	●	●	●
Port(y) USB	●	●	●	●	●	●	●	●	●	●	●	●	●
Centrum informacji All Terrain Info Centre	●	●	●	●	●	●	●	●	●	●	●	●	●
Łączność Bluetooth®	●	●	●	●	●	●	●	●	●	●	●	●	●
Streaming Bluetooth®	●	●	●	●	●	●	●	●	●	●	●	●	●
Interaktywny ekran przyrządów kierowcy	●	●	●	●	●	●	●	●	●	●	●	●	●
Konfigurowalne automatyczne zamykanie pojazdu	●	●	●	●	●	●	●	●	●	●	●	●	●
Konfigurowalne wejście tylko z jednej strony	●	●	●	●	●	●	●	●	●	●	●	●	●
Elektrycznie sterowane zabezpieczenie dla dzieci	●	●	●	●	●	●	●	●	●	●	●	●	●
Punkty mocowania ISOFIX na tylnych fotelach	●	●	●	●	●	●	●	●	●	●	●	●	●
Kierunkowskazy w lusterkach bocznych	●	●	●	●	●	●	●	●	●	●	●	●	●
System bezkluczykowego otwierania i zamykania	●	●	●	●	●	●	●	●	●	●	●	●	●
Sterowanie głosowe (w języku angielskim)	●	●	●	●	●	●	●	●	●	●	●	●	●
BEZPIECZEŃSTWO													
Przednie poduszki powietrzne z czujnikiem obecności kierowcy i pasażera	●	●	●	●	●	●	●	●	●	●	●	●	●
Przednie boczne poduszki powietrzne	●	●	●	●	●	●	●	●	●	●	●	●	●



PRZEWODZIĆ POPRZEZ PRZYKŁAD

Range Rover to samochód, który dał początek nowej wizji luksusowych samochodów terenowych. Nowy Range Rover wznosi wartości swojego przodka na najwyższy dotychczas poziom - zarówno w zakresie wzornictwa i luksusu, jak i zaawansowania technicznego.

WYJĄTKOWE MOŻLIWOŚCI

Range Rover oferuje wyjątkowe zdolności terenowe, m.in. dzięki legendarnemu napędowi na wszystkie koła z reduktorem. Zawieszenie pneumatyczne umożliwia zwiększanie prześwitu oraz uzyskanie maksymalnej głębokości brodzenia w wodzie sięgającej 90 cm. Wysoki uciąg i liczne akcesoria powodują, że Range Rover spełnia nie tylko funkcje reprezentacyjne, ale także umożliwia realizowanie pasji i odkrywanie nowych możliwości.

WYGODA I PEWNOŚĆ PROWADZENIA

Układ czterech kół skrętnych zapewnia zarówno zwrotność podczas manewrów, jak i pewność prowadzenia przy wyższych prędkościach. Sterowane elektronicznie zawieszenie pneumatyczne i system stabilizacji Dynamic Response Pro powodują, że mimo wysokiego nadwozia Range Rover daje przyjemność prowadzenia limuzyny.

LUKSUS DOPASOWANY DO POTRZEB

Wariant siedmioosobowy oferuje każdemu pasażerowi funkcje zwiększające komfort i wykonane z materiałów najwyższej jakości pełnowymiarowe siedzenia. Wariant czteroosobowy z elektrycznie wysuwającym stolikiem, masażem „gorącymi kamieniami” i podgrzewanymi podłokietnikami pozwala zamienić podróż w relaksujące doświadczenie luksusu. Praktyczną przestrzeń bagażową można uzupełnić o zestaw Event Suite sprzyjający komfortowemu obcowaniu z naturą.

JAKOŚĆ I MINIMALIZM

Gładkie powierzchnie i wpasowane w nie spłaszczone elementy dopełniane są przez nowo wprowadzone ukryte tylne lampy, wysuwane klamki i 23-calowe obręcze kół. We wnętrzu odnaleźć można wiele wyjątkowych detali, jak ekskluzywne forniry czy ceramiczne elementy sterujące.

AKCESORIA



ORYGINALNE AKCESORIA LAND ROVER

Wymarzona podróż. W dodatku luksusowa i jeszcze bardziej ekscytująca z oryginalnymi akcesoriami Land Rover.



W PEŁNI WYPOSAŻONE WNĘTRZE NA WYPRAWĘ PEŁNĄ WRAŻEŃ

Odkrywaj dodatkowy luksus przez cały rok i wybierz oryginalne akcesoria Land Rover np.:
Dywaniki materiałowe | Maty | Maty gumowe



DODATKOWY LUKSUS DLA TWOJEGO PUPILA

Poznaj przygotowane przez Land Rover wszechstronne udogodnienia dla Twojego zwierzęcia, w skład których wchodzi m.in.:
**Składane transportery i przegrody bagażowe do przewozu zwierząt | Gumowe maty i wykładziny przestrzeni bagażowej
| Praktyczne organizery | Przenośny system płukania | Rampy dla zwierząt ułatwiające dostęp do samochodu**



EKSPLORUJ NOWE OBSZARY PRZEZ CAŁY ROK

Postaw na pełną eksplorację swoich pasji i wybierz oryginalne dodatki Land Rover m.in.:

**Bagażniki zewnętrzne | Poprzeczki i relingi dachowe | Bagażniki i boxy dachowe
| Bagażniki rowerowe i do przewozu sprzętów do sportów wodnych | Chłodziarki i torby chłodzące**




PODRÓŻ PEŁNA ORYGINALNYCH UDOGODNIEŃ

Odkryj luksus udogodnień, które mogą stać się Twoim udziałem podczas nadchodzących podróży i wybierz dodatki Land Rover, takie jak:

**Stałe lub wysuwane stopnie boczne | Uchwyty na iPady i tablety | Wideorejestratory | Składane stoliki do pracy
Wieszaki i uchwyty | Foteliki dziecięce**

PAKIET SERWISOWY




NAJWYŻSZA JAKOŚĆ W PAKIECIE



LICZY SIĘ PEWNOŚĆ

Tak, najważniejsza jest pewność - że dokonałeś najlepszego możliwego wyboru. Ty, a także Twój samochód, zasługujecie na to, co najlepsze. Wybierz Pakiet Serwisowy, który obejmuje trzy przeglądy wraz z częściami oraz robocizną i przekaz Twojego Land Rovera w pewne ręce doświadczonych specjalistów w Autoryzowanym Serwisie Land Rovera.

W celu ustalenia dostępności oraz zamówienia, skontaktuj się z najbliższym Dealerem LAND ROVER.



3 PRZEGLĄDY



KONTROLA KOSZTÓW



NA TERENIE CAŁEJ
POLSKI



PRZY UŻYCIU
ORYGINALNYCH CZĘŚCI

PEŁNA KONTROLA

Pakiet Serwisowy zakupisz i zrealizujesz w każdym Autoryzowanym Serwisie Land Rover. Zyskasz pełną kontrolę w każdym tego słowa znaczeniu - Pakiet obejmuje wszystkie części oraz robocizną wynikającą z interwału serwisowego, a Ty z góry znasz koszty pierwszych trzech przeglądów Twojego auta. W ramach ofert dokonamy m.in.:

- wymiany filtra kabinowego
- wymiany oleju silnikowego
- diagnostyki komputerowej
- pozostałych czynności serwisowych przewidzianych przez producenta dla przebiegu lub wieku Twojego samochodu


W cenie tego Pakietu Serwisowego zawierają się:



CZĘŚCI



ROBOCIZNA



RANGE ROVER

RANGE ROVER

672 WCN

Jaguar Land Rover Limited nieustannie dąży do wprowadzania ulepszeń w specyfikacjach, projektach i produkcji swoich pojazdów, a zmiany wprowadzanie są na bieżąco. Choć dokładamy wszelkich starań, aby nasze publikacje zawierały najaktualniejsze dane, niniejszej broszury nie należy traktować jako niezawodnego przewodnika po specyfikacjach, ani jako oferty sprzedaży żadnego konkretnego pojazdu. Dystrybutorzy i przedstawiciele nie są agentami, ani reprezentantami firmy Jaguar Land Rover Limited w żadnym dosłownym lub domniemanym znaczeniu. Przedstawione kolory lakierów mogą różnić się nieznacznie od odcieni rzeczywistych ze względu na ograniczenia technologiczne przy odtwarzaniu barw w procesie druku. Producent zastrzega prawo do zmiany lub całkowitego wycofania dowolnego koloru lakieru bez uprzedniego powiadomiana. Niektóre z wymienionych kolorów lakierów mogą nie być dostępne na polskim rynku. Dostępność konkretnych kolorów lakierów oraz aktualną specyfikację techniczną wybranego modelu prosimy zawsze konsultować z autoryzowanym dealerem marki Land Rover. Dystrybutorzy i dilerzy nie są prawnymi przedstawicielami firmy Jaguar Land Rover Limited i w tym znaczeniu nie mają żadnych praw do reprezentowania ani podejmowania zobowiązań w imieniu firmy Jaguar Land Rover Limited jakkolwiek sposób, jawny bądź domniemany. Powyższe ma charakter informacyjny i nie stanowi oświadczenia gwarancyjnego ani oferty handlowej w rozumieniu przepisów kodeksu cywilnego.

Inchcape JLR Polska Sp. z o.o.
Generalny Importer Land Rover w Polsce
ul. Łopuszańska 38 B, 02-232 Warszawa
landrover.pl
© Copyright Land Rover 2026