

**RANGE ROVER**

**RANGE ROVER**  
CENNIK MY26



RANGE ROVER

176 UYP



# CENNIK



WERSJA WYPOSAŻENIA	SILNIK	RODZAJ PALIWA	MOC SILNIKA	NAPĘD	SKRZYNIA BIEGÓW	CENA (PLN)		
						SWB	LWB	LWB (7 MIEJSC)
<b>SE</b>								
	3.0D (R6)	Diesel	300 KM	AWD	Automatyczna	753 100	-	-
	3.0B (R6)	Benzyna PHEV	460 KM	AWD	Automatyczna	785 200	-	-
<b>HSE</b>								
	3.0D (R6)	Diesel	300 KM	AWD	Automatyczna	799 000	-	-
	3.0D (R6)	Diesel	350 KM	AWD	Automatyczna	824 000	844 800	861 100
	3.0B (R6)	Benzyna PHEV	460 KM	AWD	Automatyczna	830 600	854 000	-
	3.0B (R6)	Benzyna PHEV	550 KM	AWD	Automatyczna	890 200	-	-
	4.4B (V8)	Benzyna	530 KM	AWD	Automatyczna	994 500	1 017 900	-
<b>AUTOBIOGRAPHY</b>								
	3.0D (R6)	Diesel	300 KM	AWD	Automatyczna	897 400	-	-
	3.0D (R6)	Diesel	350 KM	AWD	Automatyczna	921 300	938 100	935 100
	3.0B (R6)	Benzyna PHEV	460 KM	AWD	Automatyczna	923 400	940 200	-
	3.0B (R6)	Benzyna PHEV	550 KM	AWD	Automatyczna	982 000	-	-
	4.4B (V8)	Benzyna	530 KM	AWD	Automatyczna	1 101 700	1 121 300	1 118 000
<b>SV</b>								
	3.0B (R6)	Benzyna PHEV	550 KM	AWD	Automatyczna	1 180 800	-	-
	3.0B (R6)	Benzyna PHEV	460 KM	AWD	Automatyczna	-	1 231 800	-
	4.4B (V8)	Benzyna	615 KM	AWD	Automatyczna	1 366 200	1 514 900	-
<b>SV BLACK</b>								
	4.4B (V8)	Benzyna	615 KM	AWD	Automatyczna	1 468 000	1 593 800	-

Wszystkie podane ceny są cenami brutto wyrażonymi w PLN.

Cennik nie stanowi oferty w rozumieniu Art. 66 Kodeksu Cywilnego i może ulec zmianie.

Powyższe ma charakter informacyjny i nie stanowi oświadczenia gwarancyjnego ani oferty handlowej w rozumieniu przepisów kodeksu cywilnego.

Szczegóły dotyczące warunków udzielenia gwarancji dostępne są u autoryzowanych dilerów.

# DANE TECHNICZNE

SILNIKI		D300	D350
Pojemność skokowa	cm <sup>3</sup>	2 998	2 998
Rodzaj paliwa	-	Diesel	Diesel
Ilość i układ cylindrów	-	R6	R6
Maksymalna moc	KM / rpm	300 / 4 000	350 / 4 000
Maksymalny moment obrotowy	Nm / rpm	650 / 1 500-2 500	700 / 1 500-3 000

OSIĄGI		D300	D350
Przyspieszenie 0-100 km/h	sekundy	6,9	6,1/6,3/6,4 (SWB/LWB/LWB 7miejsc)
Prędkość maksymalna	km/h	218	234/234/234 (SWB/LWB/LWB 7miejsc)

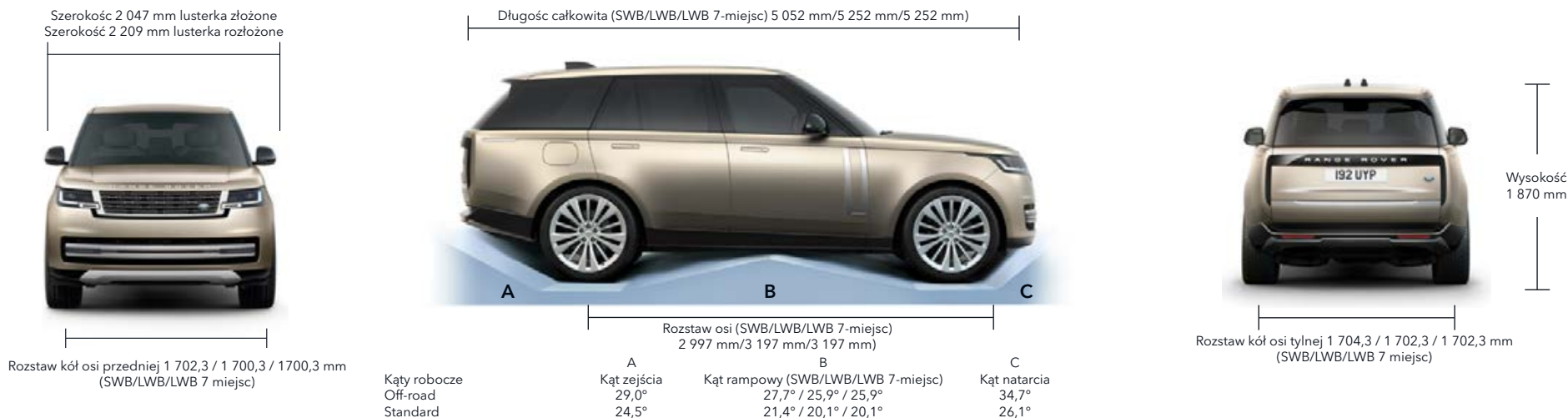
  

ZUŻYCIE PALIWA I EMISJA		D300	D350
Zużycie paliwa w cyklu mieszanym (WLTP)	l/100km	od 7,5	od 7,5/7,6/7,8 (SWB/LWB/LWB 7miejsc)
Emisja CO <sub>2</sub> w cyklu mieszanym (WLTP)	g/km	od 198	od 198/200/204 (SWB/LWB/LWB 7miejsc)
Pojemność zbiornika paliwa	litry	80	80

MASY I WYMIARY		D300	D350
Masa własna od (EU)*	kg	od 2 505	od 2 505/2 569/2 666 (SWB/LWB/LWB 7miejsc)
Dopuszczalna masa całkowita	kg	3 350	3 350/3 390/3 400 (SWB/LWB/LWB 7miejsc)
Maksymalna masa holowanej przyczepy	kg	3 500	3 500
Średnica zawracania (pomiędzy krawężnikami)	m	10,95 / 11,54 (SWB/LWB)	
Pojemność bagażnika za 1 rzędem foteli	litry	VDA -> 1841/2176/2050 litrów / DIN -> 2335/2727/2601 litrów (SWB/LWB/LWB 7miejsc)	
Pojemność bagażnika za 2 rzędem foteli	litry	VDA -> 818/818/857 litrów / DIN -> 1050/1050/1061 litrów (SWB/LWB/LWB 7miejsc)	

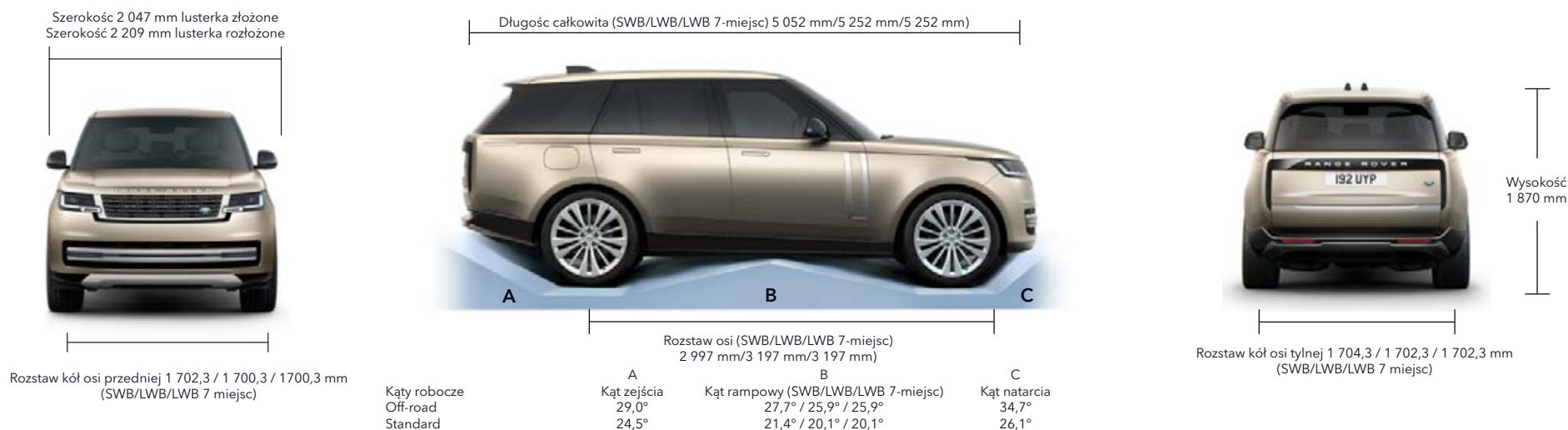
\*Zawiera masę kierowcy (75kg), wszystkie płyny eksploatacyjne i 90% paliwa.












# DANE TECHNICZNE

SILNIKI		P460e	P550e	P530	P615
Pojemność skokowa	cm <sup>3</sup>	2 997	2 997	4 395	4 395
Rodzaj paliwa	-	Benzyna PHEV	Benzyna PHEV	Benzyna	Benzyna
Ilość i układ cylindrów	-	R6	R6	V8	V8
Maksymalna moc	KM / rpm	460 / 5 500-6 500	550 / 5 500-6 500	530 / 5 000-7 000	615 / 5 855-7 000
Maksymalny moment obrotowy	Nm / rpm	660 / 2 000-5 000	800 / 2 000-5 000	750 / 1 800-4 600	750 / 1 800-5 400
OSIĄGI					
Przyspieszenie 0-100 km/h	sekundy	5,7/6,0 (SWB/LWB)	5,0	4,6/4,7/4,8 (SWB/LWB/LWB 7miejsc)	4,5/4,6/4,6 (SWB/LWB/LWB 4miejsca)
Prędkość maksymalna	km/h	225	242	250	261
ZUŻYCIE PALIWA I EMISJA					
Zużycie paliwa w cyklu mieszanym (WLTP)	l/100km	od 0,6/0,6 (SWB/LWB)	od 0,6	od 11,3/11,5/11,6 (SWB/LWB/LWB 7miejsc)	od 10,6/11,6 (SWB/LWB)
Emisja CO <sub>2</sub> w cyklu mieszanym (WLTP)	g/km	od 16 (SWB/LWB)	od 16	od 256/260/264 (SWB/LWB/LWB 7miejsc)	od 263/263 (SWB/LWB)
Pojemność zbiornika paliwa	litry	71,5	71,5	90	90
MASY I WYMIARY					
Masa własna od (EU)*	kg	od 2 770/2 810 (SWB/LWB)	od 2 810	od 2 585/2 708/2 810 (SWB/LWB/LWB 7miejsc)	od 2 791/2 785/2 800 (SWB/LWB/LWB 4miejsca)
Dopuszczalna masa całkowita	kg	3 480/3 480 (SWB/LWB)	3 480	3 380/3 400/3 480 (SWB/LWB/LWB 7miejsc)	3 400/3 400/3 310 (SWB/LWB/LWB 4miejsca)
Maksymalna masa holowanej przyczepy	kg	3 000 / - (SWB/LWB)	3 000	3 500	3 500
Średnica zawracania (pomiędzy krawężnikami)	m	10,95 / 11,54 (SWB/LWB)			
Pojemność bagażnika za 1 rzędem foteli	litry	VDA -> 1841/2176/2050 litrów / DIN -> 2335/2727/2601 litrów (SWB/LWB/LWB 7miejsc)			
Pojemność bagażnika za 2 rzędem foteli	litry	VDA -> 818/818/857 litrów / DIN -> 1050/1050/1061 litrów (SWB/LWB/LWB 7miejsc)			

\*Zawiera masę kierowcy (75kg), wszystkie płyny eksploatacyjne i 90% paliwa.














# KOLORY NADWOZIA

		WERSJA				
		KOD OPCJI	SE	HSE	AUTOBIOGRAPHY	SV
<b>SPECJALNE WYKOŃCZENIE KAROSERII</b>						
Indywidualne malowanie SVO - wykończenie Gloss (wymaga 064AP)		1FE	Cena ustalana indywidualnie	Cena ustalana indywidualnie	Cena ustalana indywidualnie	Cena ustalana indywidualnie
Indywidualne malowanie SVO - wykończenie Satin (wymaga 064AP)		1FF	Cena ustalana indywidualnie	Cena ustalana indywidualnie	Cena ustalana indywidualnie	Cena ustalana indywidualnie
<b>LAKIER PODSTAWOWY</b>						
	Narvik Black	1AT	–	–	–	–
	Fuji White	1AA	△	△	△	–
<b>LAKIER METALIK</b>						
	Santorini Black (nieдоступne z 080AN)	1AG	7000	7000	7000	△
	Borasco Grey (nieдоступne z 075QT oraz 080IK)	1CN	–	–	–	△
	Eiger Grey	1DF	7000	7000	7000	△
	Belgravia Green (nieдоступne z 301RF oraz 080IK)	1DV	7000	7000	7000	△
	Varesine Blue (nieдоступne z 080IK)	1EH	7000	7000	7000	△
<b>LAKIER PREMIUM METALIK</b>						
	Carpathian Grey	1AU	13540	13540	13540	△
	Batumi Gold	1DM	13540	13540	13540	–
	Charente Grey	1DN	13540	13540	13540	–
	Ostuni Pearl White	1EJ	13540	13540	13540	△

# KOLORY NADWOZIA

		WERSJA				
		KOD OPCJI	SE	HSE	AUTOBIOGRAPHY	SV
<b>LAKIERY GLOSS</b>						
	British Racing Green (wymaga 064AP; niedostępne z 080IK)	1DQ	54900	54900	54900	54900
	Flux Silver z wykończeniem Gloss (wymaga 064AP)	1EW	54900	54900	54900	54900
	Ethereal Frost Silver z wykończeniem Gloss (wymaga 064AP)	1EY	54900	54900	54900	54900
	Velocity Blue z wykończeniem Gloss (wymaga 064AP; niedostępne z 080IK)	1EZ	54900	54900	54900	54900
	Constellation Blue z wykończeniem Gloss (niedostępne z 080AN; wymaga 064AP)	1FB	54900	54900	54900	54900
	Ionian Silver z wykończeniem Gloss (wymaga 064AP)	1FJ	54900	54900	54900	54900
	Sunset Gold z wykończeniem Gloss (wymaga 064AP; niedostępne z 080IK)	1FL	54900	54900	54900	54900
	Amethyst Grey z wykończeniem Gloss (wymaga 064AP)	1FN	54900	54900	54900	54900
	Petrolix Blue z wykończeniem Gloss (wymaga 064AP; niedostępne z 080IK)	1FP	54900	54900	54900	54900
	Tourmaline Brown z wykończeniem Gloss (wymaga 064AP)	1FR	54900	54900	54900	54900
	Sunrise Copper - wykończenie Gloss (wymaga 064AP; niedostępne z 075QT oraz 080IK)	1GA	-	-	-	54900
	Constellation Blue z wykończeniem Gloss (niedostępne z 080AN; wymaga 064AP)	1LC	54900	54900	54900	54900
	Flux Silver z wykończeniem Satin (wymaga 064AP)	1LE	54900	54900	54900	54900
	Obsidian Black - wykończenie Gloss #2 (wymaga 064AP)	1MK	54900	54900	54900	54900
	Marl Grey - wykończenie Gloss #2 (wymaga 064AP)	1MM	54900	54900	54900	54900
	Twilight Mauve - wykończenie Gloss (wymaga 064AP; wymaga 075QV)	1MS	-	-	-	88550

# KOLORY NADWOZIA

		WERSJA				
		KOD OPCJI	SE	HSE	AUTOBIOGRAPHY	SV
<b>LAKIERY SATIN</b>						
	British Racing Green z wykończeniem Satin (wymaga 064AP; niedostępne z 080IK)	1EV	66460	66460	66460	66460
	Flux Silver z wykończeniem Satin (wymaga 064AP)	1EX	66460	66460	66460	66460
	Velocity Blue z wykończeniem Satin (wymaga 064AP; niedostępne z 080IK)	1FC	66460	66460	66460	66460
	Ethereal Frost z wykończeniem Satin (wymaga 064AP)	1FD	66460	66460	66460	66460
	Ionian Silver z wykończeniem Satin (wymaga 064AP)	1FK	66460	66460	66460	66460
	Sunset Gold z wykończeniem Satin (wymaga 064AP; niedostępne z 080IK)	1FM	66460	66460	66460	66460
	Tourmaline Brown z wykończeniem Satin (wymaga 064AP)	1FS	66460	66460	66460	66460
	Sunrise Copper z wykończeniem Satin (wymaga 064AP; niedostępne z 075QT oraz 080IK)	1GB	-	-	-	66460
	Obsidian Black - wykończenie Satin (wymaga 064AP)	1GH	66460	66460	66460	66460
	Icy White z wykończeniem Gloss (wymaga 064AP)	1FG	66460	66460	66460	66460
	Icy White z wykończeniem Satin (wymaga 064AP)	1FH	78020	78020	78020	78020

# OBREŃCZE ALUMINIOWE



20", 7-RAMIENNE,  
(WZÓR 7020) SPARKLE SILVER



21", 5-RAMIENNE,  
(WZÓR 5112) SPARKLE SILVER



21", 7-RAMIENNE,  
(WZÓR 7021) DIAMOND  
TURNED/GLOSS DARK GREY



22" - 5 RAMIENNE,  
(WZÓR 5127) DIAMOND  
TURNED/SATIN DARK GREY



22", 7-RAMIENNE, (WZÓR  
7023)

	031VT <sup>1</sup>	031VU	031VW	031ZA	031ZE
SE	△	●	10430	17390	10430
HSE	△ / -	△	△	10430	●
Autobiography	△ / -	△	△	6960	3480
SV	-	-	-	-	-



22", 10-RAMIENNE,  
(WZÓR 1072) DIAMOND  
TURNED/SATIN BLACK



22", 10-RAMIENNE,  
(WZÓR 1073) DIAMOND  
TURNED/GLOSS DARK GREY



22", 10-RAMIENNE,  
(WZÓR 1073), GLOSS BLACK



23", 10-RAMIENNE,  
(WZÓR 1075), GLOSS BLACK



23", 10-RAMIENNE,  
(WZÓR 1077), DIAMOND  
TURNED/GLOSS DARK GREY/  
CORINTHIAN BRONZE SATIN

	031VX	031WA <sup>2</sup>	032AJ <sup>3</sup>	032AG <sup>3</sup>	031XH <sup>2</sup>
SE	20820	17390	13910	20820 / -	-
HSE	13910	10430	6960	13910 / -	-
Autobiography	10430	●	3480	10430 / -	-
SV	△	△	△	- / △	- / ●

<sup>1</sup> niedostępne z 027DQ z wyjątkiem napędów PHEV

<sup>2</sup> wymaga 075QT dla wersji SV

<sup>3</sup> wymaga 075QV dla wersji SV

# OBREŃCZE ALUMINIOWE



**23", 10-RAMIENNE,  
(WZÓR 1075), DIAMOND  
TURNED/GLOSS DARK GREY**



**23", 10-RAMIENNE,  
(WZÓR 1077), SATIN DARK  
GREY/SATIN BLACK/NARVIK  
BLACK GLOSS**



**23", 10-RAMIENNE,  
(WZÓR 1079), TITAN SILVER  
GLOSS/DARK GLOSS GREY**



**23", 15-RAMIENNE,  
(WZÓR 1074), SPARKLE SILVER**



**22", (WZÓR 7023),  
DIAMOND TURNED/GLOSS  
BLACK**

	031WB	031ZT <sup>3</sup>	031ZF <sup>2</sup>	032AH <sup>2</sup>	039KC
SE	24300 / –	–	27780 / –	17390 / –	17390
HSE	17390 / –	–	20820 / –	10430 / –	10430
Autobiography	13910 / –	–	17390 / –	10430 / –	6960
SV	– / Δ	– / Δ	– / Δ	–	–



**22", 9-RAMIENNE,  
(WZÓR 9014), DIAMOND  
TURNED / GLOSS DARK GREY /  
CORINTHIAN BRONZE SATIN<sup>5</sup>**



**22", 9-RAMIENNE,  
(WZÓR 9014), SATIN  
DARK GREY / SATIN  
BLACK / NARVIK BLACK GLOSS<sup>6</sup>**



**22", 9-RAMIENNE,  
(WZÓR 9014), NARVIK GLOSS  
BLACK / NARVIK BLACK GLOSS**



**23", 10-RAMIENNE,  
(WZÓR 1077), NARVIK GLOSS  
BLACK**

	039LQ	039LR	039LS	039LY
SE	–	–	–	–
HSE	–	–	–	–
Autobiography	–	–	–	–
SV	● / –	Δ	–	–

<sup>1</sup> niedostępne z 027DQ z wyjątkiem napędów PHEV

<sup>2</sup> wymaga 075QT dla wersji SV

<sup>3</sup> wymaga 075QV dla wersji SV

# WYPOSAŻENIE

	WERSJA WYPOSAŻENIA				
	KOD OPCJI	SE	HSE	AUTOBIOGRAPHY	SV
<b>NAPĘD I DYNAMIKA</b>					
Przewód do ładowania domowego (nie dostępne z 401CC dla LWB SV BEV)	188KA	- / 2070	- / 2070	- / 2070	2070 / -
Przewód do ładowania z ładowarek publicznych	188LB	- / ●	- / ●	- / ●	● / -
Ładowanie AC/DC	024AC	- / ●	- / ●	- / ●	● / -
Dwustopniowa skrzynia rozdzielcza Twin-speed z reduktorem	043BF	●	●	●	●
Łopatki zmiany biegów w kolorze Satin Chrome	078CC	●	●	●	●
Łopatki zmiany biegów w kolorze Gloss Moonlight Chrome	078GB	-	-	-	-
All Terrain Progress Control (ATPC)	095CB	●	● / -	● / -	-
Adaptacyjny tempomat Off-Road (Adaptive Off-Road Cruise Control)	095CD	■	■ / ● / 1320	■ / ● / 1320	●
Otwarty tylny dyferencjał z Torque Vectoring by Braking (wymaga 027BY)	027DH	●	● / -	● / -	- / ●
Aktywny tylny dyferencjał z Torque Vectoring by Braking (wymaga 027DQ z wyjątkiem SWB V8 dla wersji HSE i Autobiography)	027DC	■	■ / ● / -	■ / 6960 / ● / -	● / -
Zawieszenie pneumatyczne (wymaga 027DH z wyjątkiem SWB V8 dla wersji HSE i Autobiography)	027BY	●	● / -	● / -	- / ●
Zawieszenie pneumatyczne z Dynamic Response (wymaga 027DC; nie dostępne z 031XF oraz 031VT z wyjątkiem napędów PHEV)	027DQ	■	■ / ● / 18520 / -	■ / 18520 / ● / -	● / -
Układ czterech kół skrętnych	049BB	●	●	●	●
Konfigurowalne programy jazdy	184AD	■	■ / 2910	●	●
<b>HAMULCE</b>					
Niemalowane zaciski hamulców	020BG	●	●	-	-
Czerwone zaciski hamulców (wymaga 075QV dla wersji SV; wymaga 304VR dla wersji Autobiography)	020BE	-	-	-	2350
Czarne zaciski hamulców	020BK	2910	2910	●	●
Zaciski hamulców SV w kolorze Gloss Black	020FP	-	-	-	-
<b>DACH</b>					
Dach w kolorze nadwozia	080AC	●	●	●	●
Dach w kontrastowym czarnym kolorze (nie dostępne z 1AG, 1GG, 1MK, 1GH oraz 1FB)	080AN	6390	6390	6390	6390
Dach w kontrastowym białym kolorze (wymaga 1FE lub 1FF)	080AM	POA	POA	POA	POA
Dach panoramiczny stały z elektrycznie zamykanymi roletami	041CX	●	●	Δ / -	-
Dach panoramiczny przesuwany elektrycznie z elektrycznie zamykanymi roletami	041CZ	1880	1880 / ●	●	●
Dach w kontrastowym kolorze Corinthian Bronze (wymaga 075QT; nie dostępne z 1DV, 1EH, 1CN, 1FL, 1FM, 1GA, 1GB, 1FP, 1DQ, 1EV, 1EZ oraz 1FC)	080IK	-	-	-	7240 / Δ
<b>POKRYWA SILNIKA</b>					
Standardowa pokrywa silnika	063AA	●	●	●	● / -
Karbonowa pokrywa silnika	063AC	-	-	-	- / 12310
Pokrywa silnika SV	063AE	-	-	-	- / ●
<b>STYLITYKA NADWOZIA</b>					
Standardowa maska	165AG	●	●	●	●
Pakiet zewnętrzny Nickel Atlas	075QQ	●	●	Δ	-
Pakiet zewnętrzny Atlas	075QR	-	-	●	-
Pakiet zewnętrzny Shadow	075QS	5220	5220	5220	-

# WYPOSAŻENIE

	WERSJA WYPOSAŻENIA				
	KOD OPCJI	SE	HSE	AUTOBIOGRAPHY	SV
Pakiet zewnętrznych akcentów stylistycznych SV Serenity (nie dostępne z 303UN, 303UP, 303UQ oraz 304RK dla wersji SV; nie dostępne z 1CN, 1GA oraz 1GB)	075QT	-	-	-	●
Pakiet zewnętrznych akcentów stylistycznych SV Intrepid (nie dostępne z 303UJ, 303UK, 303UM, 303UL oraz 303UR)	075QV	-	-	-	△
Pakiet zewnętrzny SV Gloss Black	076QD	-	-	-	-
<b>OZNACZENIA</b>					
Brak oznaczenia wersji	057NY	●	●	△	-
Zewnętrzne oznaczenie wersji Autobiography	057RQ	-	-	●	-
Zewnętrzne oznaczenie wersji SV	057NZ	-	-	-	●
<b>SZYBY I LUSTERKA</b>					
Przyciemniane szyby od słupka B	047DB	3430	3430	3430	3430
Laminowane wzmocnione szyby boczne przednie oraz tylne	047AW	■	■ / ●	●	●
Laminowane szyby boczne przednie i wzmocnione szyby boczne tylne	047BH	●	● / -	-	-
Przednia szyba o obniżonej przepuszczalności światła	047EB	■	■	●	●
Niepodgrzewana przednia szyba	040AJ	△	△	△	△
Podgrzewana przednia szyba (wymaga 040AQ)	040AK	●	●	●	●
Podgrzewane dysze spryskiwaczy	040AQ	●	●	●	●
Elektrochromatyczne, elektrycznie regulowane i składane, podgrzewane lusterka boczne z oświetleniem wejścia	030NK	●	●	●	●
<b>HOLOWANIE</b>					
Zaawansowany system wspomagający holowanie	062CE	■	■ / -	■ / -	■ / -
Brak instalacji pod hak holowniczy	028LA	●	●	●	●
Elektrycznie wysuwany/chowany hak holowniczy	028LD	■	■ / -	■ / -	■ / -
<b>OŚWIETLENIE</b>					
Reflektory przednie Pixel LED (nie dostępne z 030NT; wymaga 065FD oraz 064AP)	064QH	●	●	△	-
Reflektory przednie Digital LED z projekcją obrazu (nie dostępne z 030NT; wymaga 065FD oraz 064AP)	064QN	-	6720	●	●
Przednie światła przeciwmgielne	064AP	●	●	●	●
Spryskiwacze reflektorów	064BV	●	●	●	●
Animowane kierunkowskazy przednie i tylne (wymaga 064QH lub 064QN)	065FD	●	●	●	●
<b>KLAPA BAGAŻNIKA</b>					
Elektryczna klapa bagażnika	070AY	●	-	-	-
Elektryczna klapa bagażnika sterowana gestem	070BB	■	●	●	●
<b>KOŁO ZAPASOWE</b>					
System naprawy opony IMS (nie dostępne z 029VT, 028MC, 028MD, 028ME oraz 028MF)	029FJ	●	●	●	● / -
Dojazdowe koło zapasowe (nie dostępne z 029FJ)	029VT	1880	1880 / -	1880 / -	- / 1880 / ●
Pełnowymiarowe koło zapasowe 20" (wymaga 031XF, 031VT lub 039JT; nie dostępne z 079EL oraz 029FJ)	028MC	5410	5410 / -	5410 / -	-
Pełnowymiarowe koło zapasowe 21" (wymaga 031VU lub 031VW; nie dostępne z 079EL oraz 029FJ; nie dostępne z 017HN oraz 017HP dla wszystkich wersji SV)	028MD	6110	6110 / -	6110 / -	-
Pełnowymiarowe koło zapasowe 22" (wymaga 031WA, 031VX, 031ZE, 039KC, 032AJ, 031ZA, 039LQ, 039LR, 039LS lub 039LP; nie dostępne z 079EL, 029FJ; nie dostępne z 017HN oraz 017HP dla wszystkich wersji SV)	028ME	6820 / -	6820 / -	6820 / -	- / 6820 / 4980
Pełnowymiarowe koło zapasowe 23" (wymaga 031WB, 031ZF, 032AG, 032AH, 031XH, 031ZT, 039LY lub 039NL; nie dostępne z 079EL oraz 029FJ; nie dostępne z 017HN oraz 017HP dla wszystkich wersji SV)	028MF	7520 / -	7520 / -	7520 / -	- / 7520 / 5690

# WYPOSAŻENIE

	WERSJA WYPOSAŻENIA				
	KOD OPCJI	SE	HSE	AUTOBIOGRAPHY	SV
<b>FUNKCJONALNOŚĆ SIEDZEŃ</b>					
Podświetlane zapięcia pasów bezpieczeństwa (wymaga 401AM, 401AN, 401AP, 401AQ, 401AR, 401AS, 401BY, 401BZ, 401CA, 401CB, 401CC, 401CD lub 401BK)	032QB	Δ	Δ	●	●
Siedzenia Body and Soul w pierwszym rzędzie (wymaga 401CB, 401CC lub 401CD)	177AC	–	–	–	●
Siedzenia Body and Soul w drugim rzędzie (wymaga 401CB, 401CC lub 401CD)	811AB	–	–	–	8130 / ●
Elektronicznie sterowany stolik z obiciem skórzanym (nieдоступne z 303UN)	306AB	–	–	–	– / ■
Elektronicznie sterowany stolik z obiciem drewnianym	306AC	–	–	–	– / ■
Podgrzewane siedzenia przednie regulowane elektrycznie w 20 kierunkach, podgrzewane tylne siedzenia pochylane elektrycznie (wymaga 301MX, 301MY, 301MZ, 304KX lub 304NW; wymaga 301MX, 301MY, 301MZ, 301RM lub 304NX przy wyborze 129AW oraz 025LV dla wersji BEV LWB)	401AE	●	–	–	–
Podgrzewane i wentylowane siedzenia przednie regulowane elektrycznie w 20 kierunkach, podgrzewane tylne siedzenia pochylane elektrycznie (wymaga 301MX, 301MY, 301MZ, 304KX lub 304NW; wymaga 301MX, 301MY, 301MZ, 301RM lub 304NX przy wyborze 129AW oraz 025LV dla wersji BEV LWB)	401AG	5220	–	–	–
Podgrzewane i wentylowane siedzenia przednie regulowane elektrycznie w 20 kierunkach, podgrzewane i wentylowane tylne siedzenia pochylane elektrycznie (wymaga 301MX, 301MY lub 301MZ dla wersji SE (ICE&PHEV); wymaga 301MX, 301MY, 301MZ, 304NW lub 304KX dla wersji SE (BEV); wymaga 301RB, 301RC, 301RD lub 301RF dla wersji HSE (ICE&PHEV); wymaga 304KX, 304NW, 301RM, 304NX, 301RC, 301RF, 301RB, 301RD dla wersji HSE (BEV); wymaga 301RM, 304NX, 301RC, 301RF, 301RB, 301RD przy wyborze 129AW oraz 025LV dla wersji HSE (BEV LWB))	401AJ	10430	● / –	–	–
Podgrzewane i wentylowane siedzenia przednie regulowane elektrycznie w 20 kierunkach, podgrzewane i wentylowane tylne siedzenia pochylane elektrycznie, podgrzewane siedzenia w trzecim rzędzie (wymaga 301MX, 301MY lub 301MZ dla wersji SE; wymaga 301RB, 301RC lub 301RD dla wersji HSE)	401AK	–	– / ●	–	–
Podgrzewane i wentylowane siedzenia przednie z masażem regulowane elektrycznie w 24 kierunkach, podgrzewane i wentylowane tylne siedzenia pochylane elektrycznie (wymaga 301RB, 301RC, 301RD lub 301RF dla ICE&PHEV; wymaga 032QB; wymaga 301RM, 304NX, 301RC, 301RF, 301RB lub 301RD dla BEV)	401AM	18520	8130 / –	Δ / –	–
Podgrzewane i wentylowane siedzenia przednie z masażem regulowane elektrycznie w 24 kierunkach, podgrzewane i wentylowane tylne siedzenia pochylane elektrycznie, podgrzewane siedzenia w trzecim rzędzie (wymaga 301RB, 301RC lub 301RD; wymaga 032QB)	401AN	–	– / 8130	– / ●	–
Podgrzewane i wentylowane siedzenia przednie z masażem regulowane elektrycznie w 24 kierunkach, siedzenia Executive Class w drugim rzędzie (wymaga 301RB, 301RC, 301RD, 301RF, 301RM lub 304NX dla wersji HSE; wymaga 301RB, 301RC, 301RD, 301RF, 301RM, 304NX lub 304VR dla wersji Autobiography ICE&PHEV, jeśli wybrano 075QR, 075QS lub 075QQ; wymaga 032QB; wymaga 301RM, 304NX, 301RC, 301RF, 301RB lub 301RD dla wersji BEV)	401AP	–	28340 / –	● / –	–
Podgrzewane i wentylowane siedzenia przednie z masażem gorącymi kamieniami regulowane elektrycznie w 24 kierunkach, siedzenia Executive Class Comfort w drugim rzędzie (wymaga 301RB, 301RC, 301RD lub 301RF dla wersji HSE (ICE&PHEV); wymaga 301RB, 301RC, 301RD lub 301RF dla wersji Autobiography (ICE&PHEV), jeśli wybrano 075QR, 075QS lub 075QQ; wymaga 301RM, 304NX, 301RF, 301RC, 301RB, 301RD dla BEV; wymaga 032QB)	401AQ	–	42250 / –	13910 / –	–
Podgrzewane i wentylowane siedzenia przednie z masażem gorącymi kamieniami regulowane elektrycznie w 24 kierunkach, siedzenia Executive Class Comfort Plus w drugim rzędzie (wymaga 301RB, 301RC, 301RD, 301RF dla ICE&PHEV; wymaga 032QB oraz 025LV; wymaga 301RM, 304NX, 301RC, 301RF, 301RB, 301RD dla BEV)	401AR	–	–	21430 / –	–
Podgrzewane i wentylowane siedzenia przednie z masażem gorącymi kamieniami regulowane elektrycznie w 24 kierunkach, siedzenia Executive Class Comfort Plus w drugim rzędzie (wymaga 301RB, 301RC, 301RD, 301RF dla Autobiography (ICE&PHEV); wymaga 032QB oraz 025LV; wymaga 301RM, 304NX, 301RC, 301RF, 301RB lub 301RD dla Autobiography (BEV))	401AS	–	–	– / 27210	–
Podgrzewane i wentylowane siedzenia przednie z masażem gorącymi kamieniami regulowane elektrycznie w 24 kierunkach, siedzenia Executive Class Comfort Plus w drugim rzędzie	401CB	–	–	–	● / –
Podgrzewane i wentylowane siedzenia przednie z masażem gorącymi kamieniami regulowane elektrycznie w 24 kierunkach, siedzenia Executive Class Comfort Plus w drugim rzędzie (wymaga 177AC oraz 811AB)	401CC	–	–	–	– / ●
Podgrzewane i wentylowane siedzenia przednie z masażem gorącymi kamieniami regulowane elektrycznie w 24 kierunkach, siedzenia Executive Class Comfort Plus w drugim rzędzie ze stałą konsolą środkową (wymaga 177AC oraz 811AB; wymaga 079EG, 079EL lub 079EK)	401CD	–	–	–	– / ■

# WYPOSAŻENIE

	WERSJA WYPOSAŻENIA				
	KOD OPCJI	SE	HSE	AUTOBIOGRAPHY	SV
<b>DYWANIKI</b>					
Wykładzina w kolorze Ebony	124AF	●	●	●	●
Wykładzina w kolorze Caraway (wymaga 303UJ)	124BC	–	–	–	△
Dywaniki	079AJ	●	●	–	–
Dywaniki wełniane ze skórzanym obiciem (nie dostępne z 124BH lub 304RK)	079DP	–	–	–	4750 / ●
Wykładzina w kolorze Green Sequoia (wymaga 303UM)	124BF	–	–	–	△
Wykładzina w kolorze Liberty Blue (wymaga 303UK)	124BG	–	–	–	△
Wykładzina w kolorze Cinder Grey (wymaga 303UN lub 304LD; nie dostępne z 079DP)	124BH	–	–	–	△
Dywaniki premium - SVO Bespoke	079DU	■	■	●	● / –
Dywaniki premium - SV (wymaga 303UN, 304RK lub 304LD)	079DZ	–	–	–	4750 / △
<b>WYKOŃCZENIE WNĘTRZA</b>					
Wstawki wykończeniowe Natural Brown Walnut (przy wyborze 032NR wymaga 301MU, 301MX, 301RB, 301MY, 301RC lub 301RF)	088TU	●	●	–	–
Wstawki wykończeniowe Natural Ecu Walnut (przy wyborze 032NR wymaga 301MW, 301MZ lub 301RD; nie dostępne z 301MU, 301MX, 301RB, 301RM, 301MY, 301RC oraz 301RF; przy wyborze 032LZ wymaga 304KX lub 304NX)	088TV	2630	2630	–	–
Wykończenie wnętrza Gloss Grand Black	088EH	5220	5220	2630	–
Wstawki wykończeniowe Natural Brown Walnut z intarsją (przy wyborze 032NR wymaga 301MU, 301MX, 301RB, 301MY, 301RC lub 301RF; przy wyborze 032LZ wymaga 301RM lub 304NW)	088TW	–	–	●	–
Wstawki wykończeniowe Natural Ecu Walnut z intarsją (przy wyborze 032NR wymaga 301MW, 301MZ lub 301RD; przy wyborze 032FM wymaga 301MW, 301MZ lub 301RD; przy wyborze 032LZ wymaga 304KX lub 304NX)	088TX	–	–	△	–
Przełączniki Noble Chrome	305BB	●	●	●	–
Przełączniki Gloss White Ceramic (wymaga 303UJ, 303UK, 303UL, 303UM, 303UR lub 304LD jeśli nie wybrano 005CA lub 006CC)	305BC	–	–	–	●
Przełączniki Satin Black Ceramic (nie dostępne z 304LD)	305BD	–	–	–	△
Przełączniki Moonlight Chrome	305BE	–	–	–	–
Wykończenie wnętrza Satin White Ceramic ze wzorem mozaiki (wymaga 303UL, 303UR, 303UK, 303UM lub 303UJ; nie dostępne z 032NR)	088UG	–	–	–	16780
Wykończenie wnętrza Natural Cream Ash Burr (wymaga 303UL, 303UR, 303UK, 303UM lub 303UJ)	088UN	–	–	–	●
Wykończenie wnętrza Natural Dark Linear Wenge z tłoczoną metaliczną mozaiką (wymaga 303UL, 303UR, 303UK, 303UM lub 303UJ)	088UP	–	–	–	8410
Wykończenie wnętrza Natural Light Linear Wenge z tłoczoną mozaiką (wymaga 303UL, 303UR, 303UK, 303UM lub 303UJ dla wersji SV)	088UQ	–	–	–	8410
Wykończenie wnętrza Natural Black Birch (przy wyborze 032NR wymaga zamówienia 301MU, 301MX, 301RB, 301RF, 301MY lub 301RC dla wersji Standard, SE oraz HSE; wymaga 303UN, 303UP, 303UQ lub 304RK dla wersji SV; nie dostępne z 032NR dla wersji SV; jeśli wybrano 032LZ wymaga 304KX, 304NW, 301RM lub 304NX; wymaga 304VR jeśli wybrano 032NR dla Autobiography)	088UX	5220	5220	–	△
Wykończenie wnętrza Natural Dark Linear Wenge (wymaga 303UL, 303UR, 303UK, 303UM, 303UJ, 303UN, 303UP, 303UQ lub 304RK w wersji SV)	088UZ	–	–	–	△
Wykończenie wnętrza Natural Black Birch z intarsją (przy wyborze 032NR wymaga 301RB, 301RF, 301RC lub 304VR dla wersji Autobiography; przy wyborze 032LZ wymaga 304KX, 304NW, 301RM lub 304NX dla wersji Autobiography; wymaga 301RM dla First Edition BEV)	088YZ	–	–	2630	–
Wykończenie wnętrza Natural Black Birch z Moonlight Chrome	088ZH	–	–	–	–

# WYPOSAŻENIE

	WERSJA WYPOSAŻENIA				
	KOD OPCJI	SE	HSE	AUTOBIOGRAPHY	SV
<b>KIEROWNICA</b>					
Niepodgrzewana kierownica	032DU	●	●	–	–
Podgrzewana kierownica	032DV	1550	1550	●	●
Kierownica pokryta skórą (nie dostępne z 301RM, 304NX, 304NW lub 304KX)	032FM	●	●	△	△
Kierownica pokryta materiałem nieskórzanym (wymaga 301RM, 304NX, 304NW, 304KX, 303UN, 304RK lub 304LD; wymaga 032DV dla ICE & PHEV)	032LZ	–	△ / –	△ / –	△
Kierownica pokryta skórą z drewnianymi wstawkami Gloss (wymaga 032DV; nie dostępne z 301RM, 304NX, 304NW oraz 304KX; wymaga 088EH, 088TU, 088TW, 088UX lub 088YZ jeśli wybrano 301MU, 301MX, 301RB lub 301RF - dla wersji Standard, SE, HSE oraz AB; wymaga 088TU, 088TW, 088UX, 088YZ, 088EH jeśli wybrano 301MY lub 301RC; wymaga 088TV, 088TX, 088EH jeśli wybrano 301MW, 301MZ, 301RD dla ICE&PHEV; wymaga 088UN, 088UQ, 088UP lub 088UZ dla wersji SV; wymaga 088UX lub 088YZ jeśli wybrano 304VR; nie dostępne z 301MZ, 301RD, 301MX lub 301RB dla BEV)	032NR	4320	4320	●	●
<b>NAKLADKI PROGÓW</b>					
Podświetlone metalowe nakładki progów z napisem SV	048AT	–	–	–	●
Podświetlone aluminiowe nakładki progów z napisem Range Rover	048CM	●	●	–	–
Podświetlone metalowe nakładki progów z napisem Autobiography	048BJ	–	–	●	–
Podświetlone metalowe nakładki progów z napisem SV Black	048BZ	–	–	–	–
<b>WNĘTRZE - KOLORY I MATERIAŁ TAPICERKI</b>					
Rozszerzone skórzane wykończenie (nie dostępne z 301RM, 304NX, 304NW oraz 304KX)	032CG	●	●	–	–
Siedzenia skórzane perforowane Windsor w kolorze Ebony z wnętrzem Ebony (wymaga 401CN, 401AE, 401AF, 401BU, 401BV, 401AG, 401AH, 401AJ lub 401AK; wymaga 188NN lub 188NG; przy wyborze 032FM nie dostępne z 088TV, 088TX; przy wyborze 032NR wymaga 088TW, 088TU, 088EH, lub 088UX)	301MX	●	–	–	–
Siedzenia skórzane perforowane Windsor w kolorze Caraway z wnętrzem Caraway (wymaga 401AE, 401AF, 401BU, 401BV, 401AG, 401AH, 401AJ lub 401AK; wymaga 188NE lub 188NG; przy wyborze 032FM nie dostępne z 088TV, 088TX; przy wyborze 032NR wymaga 088TU, 088TW, 088EH lub 088UX)	301MY	△	–	–	–
Siedzenia skórzane perforowane Windsor w kolorze Perlino z wnętrzem Perlino (wymaga 401AE, 401AF, 401BU, 401BV, 401AG, 401AH, 401AJ lub 401AK; wymaga 188NN lub 188NG; przy wyborze 032NR wymaga 088TV, 088TX lub 088EH)	301MZ	△	–	–	–
Siedzenia skórzane perforowane Semi-Aniline w kolorze Ebony z wnętrzem Ebony (wymaga 401AM, 401AN, 401BY lub 401BZ dla wersji SE; wymaga 401AJ, 401AK, 401AM, 401AN, 401BY, 401BZ, 401AP lub 401AQ dla wersji HSE; wymaga 401AM, 401AN, 401BY, 401BZ, 401AP, 401AQ, 401AR lub 401AS dla wersji Autobiography; wymaga 188NN, 188NG, 188MH lub 188HQ; przy wyborze 032FM nie dostępne z 088TV, 088TX; przy wyborze 032NR wymaga 088EH, 088TU, 088TW, 088UX lub 088YZ dla wersji Standard, SE, HSE oraz Autobiography)	301RB	9870	●	●	–
Siedzenia skórzane perforowane Semi-Aniline w kolorze Caraway z wnętrzem Caraway (wymaga 401AM, 401AN, 401BY lub 401BZ dla wersji SE; wymaga 401AJ, 401AK, 401AM, 401AN, 401BY, 401BZ, 401AP lub 401AQ dla wersji HSE; wymaga 401AM, 401AN, 401BY, 401BZ, 401AP, 401AQ, 401AR lub 401AS dla wersji Autobiography; wymaga 188NE, 188NG, 188MG lub 188HQ dla wersji SE, HSE oraz Autobiography; przy wyborze 032FM nie dostępne z 088TV, 088TX; przy wyborze 032NR wymaga 088TU, 088TW, 088UX, 088YZ lub 088EH)	301RC	9870	△	△	–
Siedzenia skórzane perforowane Semi-Aniline w kolorze Perlino z wnętrzem Perlino (wymaga 401AM, 401AN, 401BY lub 401BZ dla wersji SE; wymaga 401AJ, 401AK, 401AM, 401AN, 401BY, 401BZ, 401AP or 401AQ dla wersji HSE; wymaga 401AM, 401AN, 401BY, 401BZ, 401AP, 401AQ, 401AR lub 401AS dla wersji Autobiography; wymaga 188NN, 188NG, 188MH lub 188HQ; przy wyborze 032NR wymaga 088EH, 088TV lub 088TX)	301RD	9870	△	△	–
Siedzenia skórzane perforowane Semi-Aniline w kolorze Deep Garnet z wnętrzem Deep Garnet (wymaga 401AM, 401AN, 401BY lub 401BZ dla wersji SE; wymaga 401AJ, 401AK, 401AM, 401AN, 401BY, 401BZ, 401AP lub 401AQ dla wersji HSE; wymaga 401AM, 401AN, 401BY, 401BZ, 401AP, 401AQ, 401AR lub 401AS dla wersji Autobiography; wymaga 188NQ, 188NG, 188ML lub 188HQ; przy wyborze 032NR wymaga 088TU, 088TW, 088EH, 088UX lub 088YZ)	301RF	9870	△ / –	△ / –	–
Siedzenia nieskórzane perforowane Ultrafabrics™ oraz Kwadrat™ w kolorze Ebony z wnętrzem Ebony (wymaga 401AP dla ICE & PHEV; wymaga 188NN lub 188NG; wymaga 032LZ; nie dostępne z 032NR; wymaga 032KF; nie dostępne z 088TV oraz 088TX; wymaga 401AJ, 401AM, 401BY, 401AP, 401AQ, 401AR, 401AS dla BEV)	301RM	–	△ / –	△ / –	–
Rozszerzone nieskórzane wykończenie Ultrafabrics™ oraz Kwadrat™ (wymaga 301RM, 304KX, 304NW lub 304NX dla wersji Standard, SE, HSE, Autobiography; wymaga 303UN, 304RK lub 304LD dla wersji SV i SV Ultra)	032KF	–	△ / –	△ / –	△

# WYPOSAŻENIE

	WERSJA WYPOSAŻENIA				
	KOD OPCJI	SE	HSE	AUTOBIOGRAPHY	SV
Rozszerzone skórzane wykończenie	032KK	■	■	●	●
Przednie siedzenia skórzane SV Serenity Near-Aniline w kolorze Caraway, tylne siedzenia skórzane Semi-Aniline w kolorze Perlino z wnętrzem Caraway (wymaga 088UZ, 088UG, 088UN, 088UQ lub 088UP; wymaga 188MR; wymaga 124BC; wymaga 075QT)	303UJ	-	-	-	22560
Przednie siedzenia skórzane SV Serenity Near-Aniline w kolorze Liberty Blue, tylne siedzenia skórzane Semi-Aniline w kolorze Perlino z wnętrzem Liberty Blue (wymaga 088UZ, 088UG, 088UN, 088UQ lub 088UP; wymaga 188MS dla wersji SV; wymaga 124BG; wymaga 075QT)	303UK	-	-	-	22560
Siedzenia skórzane SV Semi-Aniline w kolorze Ebony z wnętrzem Ebony (wymaga 088UZ, 088UG, 088UN, 088UQ lub 088UP; wymaga 188HQ dla wersji SV; wymaga 124AF; wymaga 075QT)	303UL	-	-	-	●
Przednie siedzenia skórzane SV Serenity Near-Aniline w kolorze Sequoia Green, tylne siedzenia skórzane Semi-Aniline w kolorze Perlino z wnętrzem Sequoia Green (wymaga 088UZ, 088UG, 088UN, 088UQ lub 088UP; wymaga 188MT dla wersji SV; wymaga 124BF; wymaga 075QT)	303UM	-	-	-	22560
Przednie siedzenia skórzane SV Interpid w kolorze Light Cloud, tylne siedzenia nieskórzane Ultrafabric w kolorze Cinder Grey z wnętrzem Cinder Grey (wymaga 088UX, 088UR, 088ZH lub 088UZ; wymaga 188MV dla wersji SV; wymaga 124BH; wymaga 075QV; wymaga 032LZ oraz 305BD; niedostępne z 306AB; wymaga 032KF)	303UN	-	-	-	22560
Przednie siedzenia skórzane SV Interpid Near-Aniline w kolorze Rosewood, tylne siedzenia skórzane Semi-Aniline w kolorze Ebony z wnętrzem Ebony (wymaga 088UX, 088UR, 088ZH lub 088UZ; wymaga 188HQ dla wersji SV; wymaga 124AF; wymaga 075QV; wymaga 305BD)	303UP	-	-	-	22560
Siedzenia skórzane SV Interpid Semi-Aniline w kolorze Ebony z wnętrzem Ebony (wymaga 088UX, 088UR, 088ZF lub 088UZ; wymaga 188HQ dla wersji SV; wymaga 124AF; wymaga 075QV; wymaga 305BD)	303UQ	-	-	-	△
Siedzenia skórzane SV Serenity Semi-Aniline w kolorze Perlino z wnętrzem Perlino (wymaga 088UZ, 088UG, 088UN, 088UQ lub 088UP; wymaga 188MM dla wersji SV; wymaga 124AF; wymaga 075QT)	303UR	-	-	-	△
Siedzenia skórzane perforowane SV Black Near-Aniline w kolorze Ebony z wnętrzem Ebony	304NV	-	-	-	-
Siedzenia nieskórzane perforowane Ultrafabrics™ oraz Kwadrat™ w kolorze Light Cloud z wnętrzem Light Cloud (wymaga 401AP dla ICE & PHEV; wymaga 188NG; wymaga 032LZ; niedostępne z 032NR; wymaga 032KF; niedostępne z 088TV oraz 088TX; wymaga 401AJ, 401AM, 401BY, 401AP, 401AQ, 401AR, 401AS dla BEV; niedostępne z 088TU oraz 088TW)	304NX	-	△ / -	△ / -	-
Siedzenia nieskórzane perforowane SV Interpid Ultrafabrics™ w kolorze Light Cloud z wnętrzem Light Cloud (wymaga 088UX, 088UR, 088ZF lub 088UZ; wymaga 075QV; wymaga 124AF; wymaga 032LZ; wymaga 305BD; niedostępne z 306AB; wymaga 188PB; wymaga 032KF)	304RK	-	-	-	△
<b>PODSUFITKA</b>					
Podsufitka skórzana SVO Bespoke w kolorze Ebony (niedostępne z 304KX, 304NW, 301RM lub 304NX dla wersji Standard, SE, HSE oraz Autobiography; wymaga 303UL, 303UQ lub 303UP dla wersji SV)	188HQ	-	-	△	●
Podsufitka skórzana SVO Bespoke w kolorze Perlino (wymaga 303UR)	188MM	-	-	-	△
Podsufitka skórzana SVO Bespoke Duo Tone w kolorze Ebony/Perlino (wymaga 301RB lub 301RD)	188MH	-	-	●	-
Podsufitka skórzana SVO Bespoke Duo Tone w kolorze Ebony/Caraway (wymaga 301RC; niedostępne z 301RM)	188MG	-	-	△	-
Podsufitka skórzana SVO Bespoke Duo Tone w kolorze Ebony/Deep Garnet (wymaga 301RF; niedostępne z 301RM)	188ML	-	-	△ / -	-
Podsufitka skórzana w kolorze Caraway (wymaga 303UJ)	188MR	-	-	-	△
Podsufitka skórzana w kolorze Liberty Blue (wymaga 303UK)	188MS	-	-	-	△
Podsufitka skórzana w kolorze Sequoia Green (wymaga 303UM)	188MT	-	-	-	△
Podsufitka Ultrafabrics™ w kolorze Cinder Grey (wymaga 303UN)	188MV	-	-	-	△
Podsufitka Duo Tone w kolorze Ebony/Caraway (wymaga 301MY lub 301RC; niedostępne z 115AB)	188NE	△	△	-	-
Podsufitka w kolorze Ebony	188NG	2490	2490	△	-
Podsufitka Duo Tone w kolorze Ebony/Perlino (wymaga 301MU, 301MX, 301RB, 301RM, 301MW, 301MZ, 301RD lub 304NW)	188NN	●	●	△	-
Podsufitka Duo Tone w kolorze Ebony/Deep Garnet (wymaga 301RF; niedostępna z 115AB)	188NQ	△	△ / -	-	-
Podsufitka Ultrafabrics™ w kolorze Light Cloud (wymaga 304RK)	188PB	-	-	-	△

# WYPOSAŻENIE

	WERSJA WYPOSAŻENIA				
	KOD OPCJI	SE	HSE	AUTOBIOGRAPHY	SV
<b>WYPOSAŻENIE WNĘTRZA</b>					
Dwuczęściowe daszki przeciwsloneczne z podświetlanymi lusterkami	115AP	■	■	●	●
Pedały z metalowym wykończeniem	051AJ	●	●	●	●
Elektrochromatyczne lusterko wsteczne	031CG	●	●	–	–
Lusterko wsteczne ClearSight	031BS	■	3810	●	●
Brak pakietu dla palących	094AB	●	●	●	●
Pakiet dla palących pierwszy i drugi rząd (nie dostępne z 401CC dla wersji LWB SV BEV)	094AE	660	660	660	660
Elektrycznie zasuwane boczne zasłonki przeciwsloneczne	112RB	■	■	●	●
Lodówka w tylnej konsoli centralnej	188AB	–	–	–	–/■
Podłoga z sensorycznym masażem (wymaga 401CB, 401CC lub 401CD)	775AB	–	–	–	–/●
Dwuczęściowy daszek przeciwsloneczny kierowcy oraz jednoczęściowy daszek przeciwsloneczny pasażera z podświetlanymi lusterkami	115AV	●	●	–	–
Konfigurowalne oświetlenie wnętrza	064LC	●	●	●	●
Konsola centralna z podłokietnikiem	045AS	●	●	●	●/–
Lodówka w przedniej konsoli centralnej	045CB	■	■	4470	■/●
<b>KLIMATYZACJA</b>					
Automatyczna klimatyzacja trzystrefowa	022BG	●	●/–	–/●	–
Automatyczna klimatyzacja czterostrefowa	022BC	■	■/●	●/8650	●
Czujnik jakości powietrza	022FA	●	●	●	●
Przygotowanie postojowe temperatury kabiny Cabin Pre Conditioning	022LB	9210/–	9210/–	9210/–	–/■/●
System oczyszczania powietrza w kabinie Air Purification Pro	022GJ	■	●	●	●
<b>PRZESTRZEŃ ŁADUNKOWA</b>					
Standardowa podłoga bagażnika (wymaga 401CC dla LWB SV BEV)	079EA	●	●	–	–
Roleta bagażnika	063AH	●	–/●	–/●	–
Automatycznie składana osłona przestrzeni bagażowej	063AK	■	●/–	●/–	●
Siatka zabezpieczająca rzeczy w bagażniku	026EU	●	●	●	●
Praktyczna podłoga bagażnika (wymaga 401CD dla LWB SV BEV)	079EG	■	4370	●	●
Tailgate Event Suite - siedzenia zewnętrzne w przestrzeni bagażowej (wymaga 025MN, 025LV lub 025MP; wymaga 028MC, 028MD, 028ME lub 028MF w wersjach SWB i LWB z 5 miejscami; nie dostępne z 401CC dla LWB SV BEV)	079EK	7240	7240/–	2910/–	–/2910
Tailgate Event Suite - siedzenia zewnętrzne w przestrzeni bagażowej z poduszkami (wymaga 025MN dla wersji S oraz SE; nie dostępne z 028MC, 028MD, 028ME oraz 028MF; nie dostępne z 401CC dla LWB SV BEV)	079EL	11280	11280	6960	6960
<b>MULTIMEDIA</b>					
Radio cyfrowe (DAB)	025JB	●	●	●	●
System audio Meridian™ - 400W, 14 głośników oraz subwoofer	025LM	●	–	–	–
System audio Meridian™ 3D Surround - 800W, 18 głośników oraz subwoofer	025MN	9310	●	–	–
System audio Meridian™ Signature - 1600W, 34 głośniki oraz subwoofer	025LV	–	31770	●	●
Android Auto™ (zależnie od dostępności)	183CB	●	●	●	●
Apple CarPlay® (zależnie od dostępności)	183AB	●	●	●	●
Aplikacja Remote	011BJ	●	●	●	●
Secure Tracker - wymaga odnowienia subskrypcji po bezpłatnym okresie (wymaga 011BJ)	011AE	△	△	△	△

# WYPOSAŻENIE

	WERSJA WYPOSAŻENIA				
	KOD OPCJI	SE	HSE	AUTOBIOGRAPHY	SV
Secure Tracker Pro - wymaga odnowienia subskrypcji po bezpłatnym okresie (wymaga 011BJ)	011AJ	●	●	●	●
Wi-Fi z transmisją danych - wymaga abonamentu po bezpłatnym okresie (wymaga 026LD oraz 025RM)	025SH	●	●	●	●
Pakiet online z transmisją danych - wymaga abonamentu po bezpłatnym okresie (wymaga 026LD oraz 011BJ)	025RM	●	●	●	●
Pivi Pro	026LD	●	●	●	●
Ekran dotykowy 13.1" Infotainment	087AX	●	●	●	●
Pakiet Entertainment z ekranami 11.4" dla pasażerów drugiego rzędu siedzeń	129AW	19130	19130	19130	–
Pakiet Entertainment z ekranami 13.1" dla pasażerów drugiego rzędu siedzeń	129AY	–	–	–	20820 / ●
Brak pakietu Entertainment	129XX	●	●	●	● / △
Bezprzewodowa ładowarka do telefonu	026JB	●	●	●	●
Gniazdo elektryczne 230V	054DB	■	890	890	■ / ●
Wyświetlacz Head Up	039IB	■	●	●	●

## KOMFORT I WYGODA

Uniwersalny pilot do garażu HomeLink®	025CT	1550	1550	1550	■ / ●
Alarm perymetryczny	076DA	●	●	●	● / –
Alarm z dodatkowym czujnikiem wtargnięcia	076EL	2910	2910	2910	■ / ●
System domykania drzwi Soft Close	173AB	●	●	●	●
System monitorowania ciśnienia w oponach TPMS	062AD	●	●	●	●
Nakrętki zabezpieczające do kół	055AC	330	330	330	330
Elektryczne wspomaganie otwierania i zamykania drzwi (nie dostępne z 401CC dla LWB SV BEV)	173AD	11000	11000	11000	11000
Apteczka (nie dostępne z 401CC dla LWB SV BEV)	056AZ	330	330	330	330

## SYSTEMY WSPOMAGAJĄCE KIEROWCĘ

Autonomiczny system awaryjnego hamowania AEB	065EE	●	●	●	●
Asystent martwego pola	086GM	●	●	●	●
Kamery 3D Surround	086GN	●	●	●	●
Aktywny tempomat z asystentem kierowania	065AN	●	●	●	●
System reagowania na zmęczenie kierowcy	086DJ	△	△	△	△
Asystent pasa ruchu	086BH	●	●	●	●
Asystent parkowania	086MC	●	●	●	●
Czujniki parkowania (przód, tył)	189AE	●	●	●	●
System ostrzegania przed kolizją z tyłu	086NB	●	●	●	●
System wykrywania ruchu przecinającego drogę cofania	086KD	●	●	●	●
System rozpoznawania znaków drogowych z inteligentnym ogranicznikiem prędkości ASL	086DC	●	●	●	●
Asystent przygotowania kabiny do potencjalnej kolizji - Occupant Protection Assist	086SB	●	●	●	●
Aktywny system reagowania na zmęczenie kierowcy z zatrzymaniem	086DQ	●	●	●	●

# PAKIETY WYPOSAŻENIA

	WERSJA WYPOSAŻENIA				
	KOD OPCJI	SE	HSE	AUTOBIOGRAPHY	SV
<b>PAKIET CONVENIENCE</b> (nie dostępne z 079EK, 079EL; nie dostępne z 173AD dla wersji Standard)	017FI	5550	-	-	-
Elektryczna kłapa bagażnika sterowana gestem	070BB	■	-	-	-
Automatycznie składana osłona przestrzeni bagażowej	063AK	■	-	-	-
Praktyczna podłoga bagażnika (wymaga 401CD dla LWB SV BEV)	079EG	■	-	-	-
<b>PAKIET PREMIUM UPGRADE INTERIOR</b> (nie dostępne z 301RM)	017HE	11990	11990 / 10480	-	-
Laminowane wzmocnione szyby boczne przednie oraz tylne	047AW	■	■ / -	-	-
Przednia szyba o obniżonej przepuszczalności światła	047EB	■	■	-	-
Dywaniki premium - SVO Bespoke	079DU	■	■	-	-
Rozszerzone skórzane wykończenie	032KK	■	■	-	-
<b>PAKIET TECHNOLOGY</b>	074KY	10720	-	-	-
Lusterko wsteczne ClearSight	031BS	■	-	-	-
Gniazdo elektryczne 230V	054DB	■	-	-	-
Wyświetlacz Head Up	039IB	■	-	-	-
<b>PAKIET TOWING</b>	028HB	11050	11050 / -	11050 / -	11050 / -
Zaawansowany system wspomagający holowanie	062CE	■	■ / -	■ / -	■ / -
Elektrycznie wysuwany/chowany hak holowniczy	028LD	■	■ / -	■ / -	■ / -
<b>PAKIET ADVANCED OFF-ROAD</b>	074PM	25240	25240 / 24110 / -	22750 / -	-
Adaptacyjny tempomat Off-Road (Adaptive Off-Road Cruise Control)	095CD	■	■ / -	■ / -	-
Aktywny tylny dyferencjał z Torque Vectoring by Braking (wymaga 027DQ z wyjątkiem SWB V8 dla wersji HSE i Autobiography)	027DC	■	■ / -	■ / -	-
Zawieszenie pneumatyczne z Dynamic Response (wymaga 027DC; nie dostępne z 031XF oraz 031VT z wyjątkiem napędów PHEV)	027DQ	■	■ / -	■ / -	-
Konfigurowalne programy jazdy	184AD	■	■ / -	-	-
<b>PAKIET SV CONVENIENCE</b>	017HM	-	-	-	8270 / 16120 / -
Lodówka w przedniej konsoli centralnej	045CB	-	-	-	■ / -
Przygotowanie postojowe temperatury kabiny Cabin Pre Conditioning	022LB	-	-	-	- / ■
Gniazdo elektryczne 230V	054DB	-	-	-	■ / -
Uniwersalny pilot do garażu HomeLink®	025CT	-	-	-	■ / -
Alarm z dodatkowym czujnikiem wtargnięcia	076EL	-	-	-	■ / -
<b>PAKIET SV SIGNATURE SUITE ZE STOLIKIEM Z OBICIEM SKÓRZANYM</b> (nie dostępne z 303UN, 028MD, 028ME oraz 028MF)	017HN	-	-	-	- / 113690
Elektronicznie sterowany stolik z obiciem skórzany (nie dostępne z 303UN)	306AB	-	-	-	- / ■
Podgrzewane i wentylowane siedzenia przednie z masażem gorącymi kamieniami regulowane elektrycznie w 24 kierunkach; siedzenia Executive Class Comfort Plus w drugim rzędzie ze stałą konsolą środkową (wymaga 177AC oraz 811AB; wymaga 079EG, 079EL lub 079EK)	401CD	-	-	-	- / ■
Lodówka w tylnej konsoli centralnej	188AB	-	-	-	- / ■

# PAKIETY WYPOSAŻENIA

	WERSJA WYPOSAŻENIA				
	KOD OPCJI	SE	HSE	AUTOBIOGRAPHY	SV
<b>PAKIET SV SIGNATURE SUITE ZE STOLIKIEM Z OBICIEM DREWNIANYM</b> (nie dostępne z 028MD, 028ME oraz 028MF)	017HP	-	-	-	- / 113690
Elektronicznie sterowany stolik z obiciem drewnianym	306AC	-	-	-	- / ■
Podgrzewane i wentylowane siedzenia przednie z masażem gorącymi kamieniami regulowane elektrycznie w 24 kierunkach, siedzenia Executive Class Comfort Plus w drugim rzędzie ze stałą konsolą środkową (wymaga 177AC oraz 811AB; wymaga 079EG, 079EL lub 079EK)	401CD	-	-	-	- / ■
Lodówka w tylnej konsoli centralnej	188AB	-	-	-	- / ■
<b>PAKIET COMFORT</b>	017PB	19130	16640 / 14190 / 6910	- / 14010	-
Przeciemiennie szyby od słupka B	047DB	■	■	- / ■	-
Dwuczęściowe daszki przeciwsloneczne z podświetlanymi lusterkami	115AP	■	■	-	-
Elektrycznie zasuwane boczne zasłonki przeciwsloneczne	112RB	■	■ / -	-	-
Lodówka w przedniej konsoli centralnej	045CB	■	■	- / ■	-
Automatyczna klimatyzacja czterostrefowa	022BC	■	■ / -	- / ■	-
System oczyszczania powietrza w kabinie Air Purification Pro	022GJ	■	-	-	-

# WYPOSAŻENIE STANDARDOWE

	WERSJA SILNIKOWA / NADWOZIOWA											
	SWB				LWB				LWB (7 MIEJSC)			
	3.0D I6 300 KM AWD AUTO	3.0D I6 350 KM AWD AUTO	3.0 I6 PHEV 460 KM AWD AUTO	3.0 I6 PHEV 550 KM AWD AUTO	4.4 V8 530 KM AWD AUTO	4.4 V8 615 KM AWD AUTO	3.0D I6 350 KM AWD AUTO	3.0 I6 PHEV 460 KM AWD AUTO	4.4 V8 530 KM AWD AUTO	4.4 V8 615 KM AWD AUTO	3.0D I6 350 KM AWD AUTO	4.4 V8 530 KM AWD AUTO
<b>NAPĘD I DYNAMIKA</b>												
Napęd na cztery koła (AWD)	●	●	●	●	●	●	●	●	●	●	●	●
8-stopniowa automatyczna skrzynia biegów	●	●	●	●	●	●	●	●	●	●	●	●
System Terrain Response 2	●	●	●	●	●	●	●	●	●	●	●	●
Asystent ruszania na wzniesieniu (Hill Launch Assist)	●	●	●	●	●	●	●	●	●	●	●	●
Elektryczne wspomaganie kierownicy (EPAS)	●	●	●	●	●	●	●	●	●	●	●	●
Dynamiczna kontrola stabilności jazdy (DSC)	●	●	●	●	●	●	●	●	●	●	●	●
System ruszania przy niskiej przyczepności	●	●	●	●	●	●	●	●	●	●	●	●
Elektroniczna kontrola trakcji (ETC)	●	●	●	●	●	●	●	●	●	●	●	●
Kontrola przechyłów (Roll Stability Control - RSC)	●	●	●	●	●	●	●	●	●	●	●	●
Kontrola hamowania w zakręcie (Cornering Brake Control - CBC)	●	●	●	●	●	●	●	●	●	●	●	●
Funkcja automatycznej wysokości dostępu	●	●	●	●	●	●	●	●	●	●	●	●
Kontrola zjazdu ze wzniesienia (Hill Descent Control - HDC)	●	●	●	●	●	●	●	●	●	●	●	●
Brake Hold	●	●	●	●	●	●	●	●	●	●	●	●
System Adaptive Dynamics	●	●	●	●	●	●	●	●	●	●	●	●
Elektryczny hamulec postojowy (EPB)	●	●	●	●	●	●	●	●	●	●	●	●
Asystent hamowania awaryjnego	●	●	●	●	●	●	●	●	●	●	●	●
System zapobiegający blokowaniu kół (ABS)	●	●	●	●	●	●	●	●	●	●	●	●
Elektroniczny rozdział siły hamowania (EBD)	●	●	●	●	●	●	●	●	●	●	●	●
<b>NADWOZIE</b>												
Wysuwane zintegrowane klamki zewnętrzne	●	●	●	●	●	●	●	●	●	●	●	●
Elektryczne szyby z automatycznym otwarciem/domknięciem i unikaniem przytrzaśnięcia	●	●	●	●	●	●	●	●	●	●	●	●
Podgrzewana tylna szyba	●	●	●	●	●	●	●	●	●	●	●	●
Przednia szyba laminowana materiałem wyciszającym szumy	●	●	●	●	●	●	●	●	●	●	●	●
Tylna wycieraczka ze spryskiwaczem	●	●	●	●	●	●	●	●	●	●	●	●
Wycieraczki z czujnikiem deszczu	●	●	●	●	●	●	●	●	●	●	●	●
Pozycja wycieraczek do parkowania zimą	●	●	●	●	●	●	●	●	●	●	●	●
<b>HOLOWANIE</b>												
Asystent stabilizacji przyczepy (Trailer Stability Assist - TSA)	●	●	●	●	●	●	●	●	●	●	●	●
Przygotowanie do wiązki elektrycznej haka holowniczego	●	●	●	●	●	●	●	●	●	●	●	●
Przednie i tylne punkty do holowania pojazdu	●	●	●	●	●	●	●	●	●	●	●	●
<b>OŚWIETLENIE</b>												
Automatyczne reflektory	●	●	●	●	●	●	●	●	●	●	●	●
Automatyczne poziomowanie reflektorów	●	●	●	●	●	●	●	●	●	●	●	●
Tylne światło przeciwmgielne	●	●	●	●	●	●	●	●	●	●	●	●
Tylne lampy LED	●	●	●	●	●	●	●	●	●	●	●	●
Środkowe wysoko umieszczone światło stop	●	●	●	●	●	●	●	●	●	●	●	●

# WYPOSAŻENIE STANDARDOWE

	WERSJA SILNIKOWA / NADWOZIOWA											
	SWB				LWB				LWB (7 MIEJSC)			
	3.0D I6 300 KM AWD AUTO	3.0D I6 350 KM AWD AUTO	3.0 I6 PHEV 460 KM AWD AUTO	3.0 I6 PHEV 550 KM AWD AUTO	4.4 V8 530 KM AWD AUTO	4.4 V8 615 KM AWD AUTO	3.0D I6 350 KM AWD AUTO	3.0 I6 PHEV 460 KM AWD AUTO	4.4 V8 530 KM AWD AUTO	4.4 V8 615 KM AWD AUTO	3.0D I6 350 KM AWD AUTO	4.4 V8 530 KM AWD AUTO
<b>WYPOSAŻENIE WNĘTRZA</b>												
Konsola centralna ze schowkiem i podłokietnikami	●	●	●	●	●	●	●	●	●	●	●	●
Podłokietniki kierowcy i pasażera	●	●	●	●	●	●	●	●	●	●	●	●
Środkowy podłokietnik tylnych siedzeń	●	●	●	●	●	●	●	●	●	●	●	●
Wielofunkcyjna kierownica	●	●	●	●	●	●	●	●	●	●	●	●
Elektrycznie regulowana kolumna kierownicy	●	●	●	●	●	●	●	●	●	●	●	●
Uchwyty przednie i tylne	●	●	●	●	●	●	●	●	●	●	●	●
Przednie i tylne uchwyty na kubki	●	●	●	●	●	●	●	●	●	●	●	●
Zamykany schowek z dodatkową przestrzenią górną	●	●	●	●	●	●	●	●	●	●	●	●
<b>PRZESTRZEŃ ŁADUNKOWA</b>												
Oświetlenie bagażnika	●	●	●	●	●	●	●	●	●	●	●	●
Łatwy załadunek bagażnika	●	●	●	●	●	●	●	●	●	●	●	●
Mocowania bagażu w przestrzeni ładunkowej	●	●	●	●	●	●	●	●	●	●	●	●
Hak(i) mocujące w przestrzeni bagażowej	●	●	●	●	●	●	●	●	●	●	●	●
<b>KOMFORT I WYGODA</b>												
Port(y) 12V	●	●	●	●	●	●	●	●	●	●	●	●
Port(y) USB	●	●	●	●	●	●	●	●	●	●	●	●
Centrum informacji All Terrain Info Centre	●	●	●	●	●	●	●	●	●	●	●	●
Łączność Bluetooth®	●	●	●	●	●	●	●	●	●	●	●	●
Streaming Bluetooth®	●	●	●	●	●	●	●	●	●	●	●	●
Interaktywny ekran przyrządów kierowcy	●	●	●	●	●	●	●	●	●	●	●	●
Konfigurowalne automatyczne zamykanie pojazdu	●	●	●	●	●	●	●	●	●	●	●	●
Konfigurowalne wejście tylko z jednej strony	●	●	●	●	●	●	●	●	●	●	●	●
Elektrycznie sterowane zabezpieczenie dla dzieci	●	●	●	●	●	●	●	●	●	●	●	●
Punkty mocowania ISOFIX na tylnych fotelach	●	●	●	●	●	●	●	●	●	●	●	●
Kierunkowskazy w lusterkach bocznych	●	●	●	●	●	●	●	●	●	●	●	●
System bezkluczykowego otwierania i zamykania	●	●	●	●	●	●	●	●	●	●	●	●
Sterowanie głosowe (w języku angielskim)	●	●	●	●	●	●	●	●	●	●	●	●
<b>BEZPIECZEŃSTWO</b>												
Przednie poduszki powietrzne z czujnikiem obecności kierowcy i pasażera	●	●	●	●	●	●	●	●	●	●	●	●
Przednie boczne poduszki powietrzne	●	●	●	●	●	●	●	●	●	●	●	●



## PRZEWODZIĆ POPRZEZ PRZYKŁAD

Range Rover to samochód, który dał początek nowej wizji luksusowych samochodów terenowych. Nowy Range Rover wznosi wartości swojego przodka na najwyższy dotychczas poziom - zarówno w zakresie wzornictwa i luksusu, jak i zaawansowania technicznego.

### WYJĄTKOWE MOŻLIWOŚCI

Range Rover oferuje wyjątkowe zdolności terenowe, m.in. dzięki legendarnemu napędowi na wszystkie koła z reduktorem. Zawieszenie pneumatyczne umożliwia zwiększanie prześwitu oraz uzyskanie maksymalnej głębokości brodzenia w wodzie sięgającej 90 cm. Wysoki uciąg i liczne akcesoria powodują, że Range Rover spełnia nie tylko funkcje reprezentacyjne, ale także umożliwia realizowanie pasji i odkrywanie nowych możliwości.

### WYGODA I PEWNOŚĆ PROWADZENIA

Układ czterech kół skrętnych zapewnia zarówno zwrotność podczas manewrów, jak i pewność prowadzenia przy wyższych prędkościach. Sterowane elektronicznie zawieszenie pneumatyczne i system stabilizacji Dynamic Response Pro powodują, że mimo wysokiego nadwozia Range Rover daje przyjemność prowadzenia limuzyny.

### LUKSUS DOPASOWANY DO POTRZEB

Wariant siedmioosobowy oferuje każdemu pasażerowi funkcje zwiększające komfort i wykonane z materiałów najwyższej jakości pełnowymiarowe siedzenia. Wariant czteroosobowy z elektrycznie wysuwającym stolikiem, masażem „gorącymi kamieniami” i podgrzewanymi podłokietnikami pozwala zamienić podróż w relaksujące doświadczenie luksusu. Praktyczną przestrzeń bagażową można uzupełnić o zestaw Event Suite sprzyjający komfortowemu obcowaniu z naturą.

### JAKOŚĆ I MINIMALIZM

Gładkie powierzchnie i wpasowane w nie spłaszczone elementy dopełniane są przez nowo wprowadzone ukryte tylne lampy, wysuwane klamki i 23-calowe obręcze kół. We wnętrzu odnaleźć można wiele wyjątkowych detali, jak ekskluzywne forniry czy ceramiczne elementy sterujące.

## AKCESORIA



## ORYGINALNE AKCESORIA LAND ROVER

Wymarzona podróż. W dodatku luksusowa i jeszcze bardziej ekscytująca z oryginalnymi akcesoriami Land Rover.



## W PEŁNI WYPOSAŻONE WNĘTRZE NA WYPRAWĘ PEŁNĄ WRAŻEŃ

Odkrywaj dodatkowy luksus przez cały rok i wybierz oryginalne akcesoria Land Rover np.:  
**Dywaniki materiałowe | Maty | Maty gumowe**



### DODATKOWY LUKSUS DLA TWOJEGO PUPILA

Poznaj przygotowane przez Land Rover wszechstronne udogodnienia dla Twojego zwierzęcia, w skład których wchodzi m.in.:  
**Składane transportery i przegrody bagażowe do przewozu zwierząt | Gumowe maty i wykładziny przestrzeni bagażowej  
| Praktyczne organizery | Przenośny system płukania | Rampy dla zwierząt ułatwiające dostęp do samochodu**



### EKSPLORUJ NOWE OBSZARY PRZEZ CAŁY ROK

Postaw na pełną eksplorację swoich pasji i wybierz oryginalne dodatki Land Rover m.in.:

**Bagażniki zewnętrzne | Poprzeczki i relingi dachowe | Bagażniki i boxy dachowe  
| Bagażniki rowerowe i do przewozu sprzętów do sportów wodnych | Chłodziarki i torby chłodzące**




### PODRÓŻ PEŁNA ORYGINALNYCH UDOGODNIEŃ

Odkryj luksus udogodnień, które mogą stać się Twoim udziałem podczas nadchodzących podróży i wybierz dodatki Land Rover, takie jak:

**Stałe lub wysuwane stopnie boczne | Uchwyty na iPady i tablety | Wideorejestratory | Składane stoliki do pracy  
Wieszaki i uchwyty | Foteliki dziecięce**

## PAKIET SERWISOWY




## NAJWYŻSZA JAKOŚĆ W PAKIECIE



### LICZY SIĘ PEWNOŚĆ

Tak, najważniejsza jest pewność - że dokonałeś najlepszego możliwego wyboru. Ty, a także Twój samochód, zasługujecie na to, co najlepsze. Wybierz Pakiet Serwisowy, który obejmuje trzy przeglądy wraz z częściami oraz robocizną i przekaz Twojego Land Rovera w pewne ręce doświadczonych specjalistów w Autoryzowanym Serwisie Land Rovera.

W celu ustalenia dostępności oraz zamówienia, skontaktuj się z najbliższym Dealerem LAND ROVER.



3 PRZEGLĄDY



KONTROLA KOSZTÓW



NA TERENIE CAŁEJ  
POLSKI



PRZY UŻYCIU  
ORYGINALNYCH CZĘŚCI

### PEŁNA KONTROLA

Pakiet Serwisowy zakupisz i zrealizujesz w każdym Autoryzowanym Serwisie Land Rover. Zyskasz pełną kontrolę w każdym tego słowa znaczeniu - Pakiet obejmuje wszystkie części oraz robociznę wynikającą z interwału serwisowego, a Ty z góry znasz koszty pierwszych trzech przeglądów Twojego auta. W ramach ofert dokonamy m.in.:

- wymiany filtra kabinowego
- wymiany oleju silnikowego
- diagnostyki komputerowej
- pozostałych czynności serwisowych przewidzianych przez producenta dla przebiegu lub wieku Twojego samochodu

W cenie tego Pakietu Serwisowego zawierają się:



CZĘŚCI



ROBOCIZNA

# RANGE ROVER



Jaguar Land Rover Limited nieustannie dąży do wprowadzania ulepszeń w specyfikacjach, projektach i produkcji swoich pojazdów, a zmiany wprowadzanie są na bieżąco. Choć dokładamy wszelkich starań, aby nasze publikacje zawierały najaktualniejsze dane, niniejszej broszury nie należy traktować jako niezawodnego przewodnika po specyfikacjach, ani jako oferty sprzedaży żadnego konkretnego pojazdu. Dystrybutorzy i przedstawiciele nie są agentami, ani reprezentantami firmy Jaguar Land Rover Limited w żadnym dosłownym lub domniemanym znaczeniu. Przedstawione kolory lakierów mogą różnić się nieznacznie od odcieni rzeczywistych ze względu na ograniczenia technologiczne przy odtwarzaniu barw w procesie druku. Producent zastrzega prawo do zmiany lub całkowitego wycofania dowolnego koloru lakieru bez uprzedniego powiadomienia. Niektóre z wymienionych kolorów lakierów mogą nie być dostępne na polskim rynku. Dostępność konkretnych kolorów lakierów oraz aktualną specyfikację techniczną wybranego modelu prosimy zawsze konsultować z autoryzowanym dealerem marki Land Rover. Dystrybutorzy i dilerzy nie są prawnymi przedstawicielami firmy Jaguar Land Rover Limited i w tym znaczeniu nie mają żadnych praw do reprezentowania ani podejmowania zobowiązań w imieniu firmy Jaguar Land Rover Limited jakkolwiek sposobem, jawnym bądź domniemanym. Powyższe ma charakter informacyjny i nie stanowi oświadczenia gwarancyjnego ani oferty handlowej w rozumieniu przepisów kodeksu cywilnego.

Inchcape JLR Polska Sp. z o.o.  
Generalny Importer Land Rover w Polsce  
ul. Łopuszańska 38 B, 02-232 Warszawa  
landrover.pl  
© Copyright Land Rover 2025