

RANGE ROVER
SPORT

RANGE ROVER SPORT
CENNIK MY26



CENNIK



| WERSJA WYPOSAŻENIA | SILNIK | RODZAJ PALIWA | MOC SILNIKA | NAPĘD | SKRZYNIA BIEGÓW | CENA (PLN) |
|----------------------|---------------|---------------|-------------|-------|-----------------|------------|
| S | | | | | | |
| | 3.0D (R6) | Diesel | 249KM | AWD | Automatyczna | 484 900 |
| | 3.0 PHEV (R6) | Hybryda PHEV | 460KM | AWD | Automatyczna | 551 200 |
| SE | | | | | | |
| | 3.0D (R6) | Diesel | 249KM | AWD | Automatyczna | 520 600 |
| | 3.0D (R6) | Diesel | 300KM | AWD | Automatyczna | 541 000 |
| | 3.0 PHEV (R6) | Hybryda PHEV | 460KM | AWD | Automatyczna | 585 900 |
| DYNAMIC SE | | | | | | |
| | 3.0D (R6) | Diesel | 249KM | AWD | Automatyczna | 538 400 |
| | 3.0D (R6) | Diesel | 300KM | AWD | Automatyczna | 559 300 |
| | 3.0 PHEV (R6) | Hybryda PHEV | 460KM | AWD | Automatyczna | 604 200 |
| DYNAMIC HSE | | | | | | |
| | 3.0D (R6) | Diesel | 300KM | AWD | Automatyczna | 606 700 |
| | 3.0 PHEV (R6) | Hybryda PHEV | 460KM | AWD | Automatyczna | 650 600 |
| | 4.4 (V8) | Benzyna | 530KM | AWD | Automatyczna | 783 300 |
| AUTOBIOGRAPHY | | | | | | |
| | 3.0D (R6) | Diesel | 350KM | AWD | Automatyczna | 678 100 |
| | 3.0 PHEV (R6) | Hybryda PHEV | 550KM | AWD | Automatyczna | 764 800 |
| | 4.4 (V8) | Benzyna | 530KM | AWD | Automatyczna | 833 400 |
| SV | | | | | | |
| | 4.4 (V8) | Benzyna | 635KM | AWD | Automatyczna | 1 029 300 |
| SV BLACK | | | | | | |
| | 4.4 (V8) | Benzyna | 635KM | AWD | Automatyczna | 1 105 500 |
| SV CARBON | | | | | | |
| | 4.4 (V8) | Benzyna | 635KM | AWD | Automatyczna | 1 146 300 |

Wszystkie podane ceny są cenami brutto wyrażonymi w PLN.

Cennik nie stanowi oferty w rozumieniu Art. 66 Kodeksu Cywilnego i może ulec zmianie.

Powyższe ma charakter informacyjny i nie stanowi oświadczenia gwarancyjnego ani oferty handlowej w rozumieniu przepisów kodeksu cywilnego.

Szczegóły dotyczące warunków udzielenia gwarancji dostępne są u autoryzowanych dilerów.

DANE TECHNICZNE

| SILNIKI | | D250 | D300 | D350 | P460e | P530 | P550e | P635 |
|----------------------------|-----------------|---------------------|---------------------|---------------------|-------------------|-------------------|-------------------|-------------------|
| Pojemność skokowa | cm ³ | 2 997 | 2 997 | 2 997 | 2 996 | 4 395 | 2 996 | 4 395 |
| Rodzaj paliwa | - | Diesel | Diesel | Diesel | Benzyna PHEV | Benzyna | Benzyna PHEV | Benzyna |
| Ilość i układ cylindrów | - | R6 | R6 | R6 | R6 | V8 | R6 | V8 |
| Maksymalna moc | KM / rpm | 249 / 4 000 | 300 / 4 000 | 350 / 4 000 | 460 / 5 500-6 500 | 530 / 5 000-7 000 | 550 / 5 500-6 500 | 635 / 6 000-7 000 |
| Maksymalny moment obrotowy | Nm / rpm | 600 / 1 250 - 2 250 | 650 / 1 500 - 2 500 | 700 / 1 500 - 3 000 | 660 / 2 000-5 000 | 750 / 1 800-4 500 | 800 / 2 000-5 000 | 750 / 1 800-5 855 |

OSIĄGI

| | | | | | | | | |
|---------------------------|---------|-----|-----|-----|-----|-----|-----|-----|
| Przyspieszenie 0-100 km/h | sekundy | 8,0 | 6,6 | 5,9 | 5,5 | 4,5 | 4,9 | 3,8 |
| Prędkość maksymalna | km/h | 206 | 218 | 234 | 225 | 250 | 242 | 290 |

ZUŻYCIE PALIWA I EMISJA

| | | | | | | | | |
|---|---------|--------|--------|--------|--------|---------|--------|---------|
| Zużycie paliwa w cyklu mieszanym (WLTP) | l/100km | od 7,4 | od 7,4 | od 7,4 | od 0,7 | od 11,2 | od 0,7 | od 11,7 |
| Emisja CO ₂ w cyklu mieszanym (WLTP) | g/km | od 192 | od 192 | od 196 | od 15 | od 254 | od 15 | od 268 |
| Pojemność zbiornika paliwa | litry | 80 | 80 | 80 | 71,5 | 90 | 71,5 | 90 |

MASY I WYMIARY

| | | | | | | | | |
|---|-------|-------------------------|----------|----------|-------|-------|-------|-------|
| Masa własna od (EU)** | kg | od 2 390 | od 2 390 | od 2 435 | 2 735 | 2 580 | 2 810 | 2 560 |
| Dopuszczalna masa całkowita | kg | 3 220 | 3 220 | 3 220 | 3 450 | 3 250 | 3 450 | 3 250 |
| Maksymalna masa holowanej przyczepy | kg | 3 500 | 3 500 | 3 500 | 3 000 | 3 500 | 3 000 | 3 500 |
| Średnica zawracania (pomiędzy krawężnikami) | m | 10,95 / 12,53 | | | | | | |
| Pojemność bagażnika za 1 rzędem foteli | litry | 1491 (VDA) / 1860 (DIN) | | | | | | |
| Pojemność bagażnika za 2 rzędem foteli | litry | 647 (VDA) / 835 (DIN) | | | | | | |

*W połączeniu z silnikiem elektrycznym.


**Zawiera masę kierowcy (75kg), wszystkie płyny eksploatacyjne i 90% paliwa.

+Prędkość maksymalna ograniczona do 225 km/h w przypadku wyboru układu foteli 5+2.

Szerokość 2 047 mm lusterka złożone
Szerokość 2 209 mm lusterka rozłożone



Rozstaw kół osi przedniej 1 702 mm



Rozstaw osi 2 997 mm

Kąty robocze
Wersje S, SE, Autobiography / Dynamic

A
Kąt natarcia
33,0° / 29,7°

B
Kąt rampowy
26,9°











C
Kąt zejścia
29,8°

















Wysokość
1 820 mm

Rozstaw kół osi tylnej 1 704 mm
















KOLORY NADWOZIA

| | KOD OPCJI | S | SE | DYNAMIC SE | DYNAMIC HSE | AUTO-BIOGRAPHY | SV | SV BLACK |
|---|-----------|-------|-------|------------|-------------|----------------|-------|----------|
| SPECJALNE WYKOŃCZENIE KAROSERII | | | | | | | | |
| Wykończenie satynową folią ochronną (wymaga 1AU, 1DF, 1EF, 1DN, 1EH lub 1AG; wymaga 080AN przy wyborze 1AU, 1DF, 1EF, 1DN lub 1EH; wymaga 080AC przy wyborze 1AG; wymaga 074LN lub 001AA) | 087FB | – | – | 23920 | 23920 | 23920 | – | – |
| Indywidualne malowanie SVO - wykończenie Gloss | 1FE | – | – | – | – | POA | POA | – |
| Indywidualne malowanie SVO - wykończenie Satin | 1FF | – | – | – | – | POA | POA | – |
|  Wykończenie karoserii okleiną Liquid Vermillion Red (wymaga 1AF, 080AN oraz 074LN; niedostępne z 303UY, 303UZ oraz 020BE) | 087FD | – | – | 29190 | 29190 | 29190 | – | – |
| LAKIER PODSTAWOWY | | | | | | | | |
|  Narvik Black | 1RG | – | – | – | – | – | – | Δ |
|  Fuji White | 1AA | Δ | Δ | Δ | Δ | Δ | – | – |
| LAKIER METALIK | | | | | | | | |
|  Santorini Black (niedostępne z 080AN) | 1AG | 6490 | 6490 | 6490 | 6490 | 6490 | Δ | – |
|  Firenze Red (niedostępne z 303UY oraz 303UZ) | 1AF | 6490 | 6490 | 6490 | 6490 | 6490 | – | – |
|  Borasco Grey | 1CN | 6490 | 6490 | 6490 | 6490 | 6490 | – | – |
|  Giola Green | 1EF | 6490 | 6490 | 6490 | 6490 | 6490 | – | – |
|  Varesine Blue | 1EH | 6490 | 6490 | 6490 | 6490 | 6490 | Δ | – |
|  Arroios Grey | 1FU | – | – | – | – | – | Δ | – |
|  British Racing Green | 1DQ | 50950 | 50950 | 50950 | 50950 | 50950 | 50950 | – |

KOLORY NADWOZIA

| | | KOD OPCJI | S | SE | DYNAMIC SE | DYNAMIC HSE | AUTO-BIOGRAPHY | SV | SV BLACK |
|---|---|-----------|-------|-------|------------|-------------|----------------|-------|----------|
| LAKIER PREMIUM METALIK | | | | | | | | | |
|  | Carpathian Grey | 1AU | 12550 | 12550 | 12550 | 12550 | 12550 | △ | – |
|  | Charente Grey | 1DN | 12550 | 12550 | 12550 | 12550 | 12550 | – | – |
|  | Ostuni Pearl White | 1EJ | 12550 | 12550 | 12550 | 12550 | 12550 | △ | – |
| LAKIERY GLOSS | | | | | | | | | |
|  | Ethereal Frost Silver - wykończenie Gloss (nie dostępne z 041CY przy wyborze 165AD dla każdej wersji SV) | 1EY | 50950 | 50950 | 50950 | 50950 | 50950 | 50950 | – |
|  | Velocity Blue - wykończenie Gloss (nie dostępne z 041CY przy wyborze 165AD dla każdej wersji SV) | 1EZ | 50950 | 50950 | 50950 | 50950 | 50950 | 50950 | – |
|  | Ionian Silver - wykończenie Gloss (nie dostępne z 041CY przy wyborze 165AD dla każdej wersji SV) | 1FJ | 50950 | 50950 | 50950 | 50950 | 50950 | 50950 | – |
|  | Sunset Gold - wykończenie Gloss (nie dostępne z 041CY przy wyborze 165AD dla każdej wersji SV) | 1FL | 50950 | 50950 | 50950 | 50950 | 50950 | 50950 | – |
|  | Amethyst Grey Purple - wykończenie Gloss (nie dostępne z 041CY przy wyborze 165AD dla każdej wersji SV) | 1FN | 50950 | 50950 | 50950 | 50950 | 50950 | 50950 | – |
|  | Petrolix Blue - wykończenie Gloss (nie dostępne z 041CY przy wyborze 165AD dla każdej wersji SV) | 1FP | 50950 | 50950 | 50950 | 50950 | 50950 | 50950 | – |
|  | Tourmaline Brown - wykończenie Gloss (nie dostępne z 041CY przy wyborze 165AD dla każdej wersji SV) | 1FR | 50950 | 50950 | 50950 | 50950 | 50950 | 50950 | – |
|  | Sunrise Copper - wykończenie Gloss (nie dostępne z 041CY przy wyborze 165AD dla każdej wersji SV) | 1GA | 50950 | 50950 | 50950 | 50950 | 50950 | 50950 | – |
|  | Obsidian Black - wykończenie Gloss (nie dostępne z 080AN; nie dostępne z 041CY przy wyborze 165AD dla każdej wersji SV) | 1GG | 50950 | 50950 | 50950 | 50950 | 50950 | – | – |
|  | Constellation Blue - wykończenie Gloss (nie dostępne z 041CY przy wyborze 165AD dla każdej wersji SV) | 1LC | 50950 | 50950 | 50950 | 50950 | 50950 | – | – |
|  | Flux Silver - wykończenie Gloss (nie dostępne z 041CY przy wyborze 165AD dla każdej wersji SV) | 1LE | 50950 | 50950 | 50950 | 50950 | 50950 | – | – |
|  | Marl Grey z wykończeniem Gloss | 1MD | 50950 | – | – | – | – | – | – |

KOLORY NADWOZIA

| | KOD OPCJI | S | SE | DYNAMIC SE | DYNAMIC HSE | AUTO-BIOGRAPHY | SV | SV BLACK |
|---|-----------|-------|-------|------------|-------------|----------------|-------|----------|
|  Obsidian Black - wykończenie Gloss (nie dostępne z 041CY przy wyborze 165AD dla każdej wersji SV; nie dostępne z 080AN) | 1MK | 50950 | 50950 | 50950 | 50950 | 50950 | - | - |
|  Chalk Blue - wykończenie Gloss | 1MR | POA | POA | POA | POA | POA | - | - |
|  Twilight Mauve - wykończenie Gloss | 1MS | POA | POA | POA | POA | POA | - | - |
|  Icy White z wykończeniem Gloss | 1FG | 61660 | 61660 | 61660 | 61660 | 61660 | - | - |
| LAKIERY SATIN | | | | | | | | |
|  British Racing Green - wykończenie Satin (nie dostępne z 041CY przy wyborze 165AD dla każdej wersji SV) | 1EV | 61660 | 61660 | 61660 | 61660 | 61660 | 61660 | - |
|  Flux Silver - wykończenie Satin (nie dostępne z 041CY przy wyborze 165AD dla każdej wersji SV) | 1EX | 61660 | 61660 | 61660 | 61660 | 61660 | 61660 | - |
|  Velocity Blue - wykończenie Satin (nie dostępne z 041CY przy wyborze 165AD dla każdej wersji SV) | 1FC | 61660 | 61660 | 61660 | 61660 | 61660 | - | - |
|  Ethereal Frost - wykończenie Satin (nie dostępne z 041CY przy wyborze 165AD dla każdej wersji SV) | 1FD | 61660 | 61660 | 61660 | 61660 | 61660 | 61660 | - |
|  Ionian Silver - wykończenie Satin (nie dostępne z 041CY przy wyborze 165AD dla każdej wersji SV) | 1FK | 61660 | 61660 | 61660 | 61660 | 61660 | - | - |
|  Sunset Gold - wykończenie Satin (nie dostępne z 041CY przy wyborze 165AD dla każdej wersji SV) | 1FM | 61660 | 61660 | 61660 | 61660 | 61660 | - | - |
|  Tourmaline Brown - wykończenie Satin (nie dostępne z 041CY przy wyborze 165AD dla każdej wersji SV) | 1FS | 61660 | 61660 | 61660 | 61660 | 61660 | 61660 | - |
|  Sunrise Copper - wykończenie Satin | 1GB | 61660 | 61660 | 61660 | 61660 | 61660 | - | - |
|  Obsidian Black - wykończenie Satin (nie dostępny z 080AN; nie dostępny z 041CY przy wyborze 165AD dla każdej wersji SV) | 1GH | 61660 | 61660 | 61660 | 61660 | 61660 | 61660 | - |
|  Eiger Grey - wykończenie Satin (nie dostępne z 041CY przy wyborze 165AD dla każdej wersji SV) | 1KJ | 61660 | 61660 | 61660 | 61660 | 61660 | - | - |
|  Icy White z wykończeniem Satin | 1FH | 72430 | 72430 | 72430 | 72430 | 72430 | - | - |

OBRĘCZE ALUMINIOWE



20", 7-RAMIENNE, (WZÓR 7020)

21", 5-RAMIENNE, (WZÓR 5126)

21", 5-RAMIENNE, SATIN DARK GREY, (WZÓR 5126)

22", 5-RAMIENNE, DIAMOND TURNED / SATIN DARK GREY, (WZÓR 5127)

22", 5-RAMIENNE, SATIN DARK GREY, (WZÓR 5127)

| | 031VT | 031YU | 031YV | 031ZA | 031ZB |
|---------------|-------|-------|-------|-------|-------|
| S | ● | 7000 | 9170 | 17200 | 16120 |
| SE | △ | ● | 2160 | 10200 | 9170 |
| Dynamic SE | △ | △ | ● | 10200 | 7000 |
| Dynamic HSE | △ / - | △ | △ | 3240 | ● |
| Autobiography | △ / - | △ | △ | ● | △ |
| SV | - | - | - | - | - |
| SV Black | - | - | - | - | - |



22", SV BESPOKE, 5-RAMIENNE, DIAMOND TURNED / GLOSS DARK GREY, (WZÓR 5131)

22", 10-RAMIENNE, DIAMOND TURNED/SATIN DARK GREY (WZÓR 1083)

23", 5-RAMIENNE, GLOSS BLACK, (WZÓR 5135)*

23", 5-RAMIENNE, (WZÓR 5135)*

23", KARBONOWE, CARBON FIBRE GLOSS DARK TINT (WZÓR 5132)**

| | 039JE | 039JH | 031ZD | 039JZ | 039JM |
|---------------|-------|-------|-------|-------|-------|
| S | 22560 | - | 23080 | - | - |
| SE | 15600 | - | 16120 | 13960 | - |
| Dynamic SE | 15600 | - | 16120 | 13960 | - |
| Dynamic HSE | 11840 | - | 9170 | 7000 | - |
| Autobiography | 9680 | - | 7000 | 7000 | - |
| SV | - | ● | - | - | 71210 |
| SV Black | - | - | - | - | 57430 |

* wymaga 027DW lub 027DX

● Standard - Niedostępne ■ Opcja dostępna w pakiecie △ Opcja bezpłatna

OBRĘCZE ALUMINIOWE



23", KARBONOWE, CARBON FIBRE SATIN GREY TINT (WZÓR 5132)**



23" - 10 RAMIENNE, GLOSS BLACK (WZÓR 1075)



23", 10-RAMIENNE, (WZÓR 1075), DIAMOND TURNED / DARK GREY*



23", 10-RAMIENNE, FORGED DUO TONE SATIN/GLOSS BLACK, (WZÓR 1084)



23", 10-RAMIENNE, FORGED POLISHED DARK GREY (WZÓR 1084)

| | 039JN | 032AG | 031WB | 039JK | 039JJ |
|---------------|-------|-------|-------|-------|-------|
| S | - | - | 24160 | - | - |
| SE | - | - | 17200 | - | - |
| Dynamic SE | - | ■ | 17200 | - | - |
| Dynamic HSE | - | ■ | 10200 | - | - |
| Autobiography | - | ■ | 7000 | - | - |
| SV | 71210 | - | - | 18800 | 18800 |
| SV Black | - | - | - | - | - |



23", SV BESPOKE, 10-RAMIENNE, DARK GREY, (WZÓR 5128)*



23", GLOSS BLACK (WZÓR 1084)

| | 039JF | 039NQ |
|---------------|-------|-------|
| S | 32760 | - |
| SE | 25800 | - |
| Dynamic SE | 25800 | - |
| Dynamic HSE | 18800 | - |
| Autobiography | 18800 | - |
| SV | - | - |
| SV Black | - | ● |

* wymaga 027DW lub 027DX

** niedostępne z 075QM oraz 075QP

*** niedostępne z 075QM oraz 075QN

● Standard - Niedostępne ■ Opcja dostępna w pakiecie △ Opcja bezpłatna

WYPOSAŻENIE

| | WERSJA WYPOSAŻENIA | | | | | | | |
|--|--------------------|----------|----------|------------|-------------|----------------|-------|----------|
| | KOD OPCJI | S | SE | DYNAMIC SE | DYNAMIC HSE | AUTOBIO-GRAPHY | SV | SV BLACK |
| NAPĘD I DYNAMIKA | | | | | | | | |
| Przewód do ładowania domowego | 188KA | - / 1880 | - / 1880 | - / 1880 | - / 1880 | - / 1880 | - | - |
| Przewód do ładowania z ładowarek publicznych | 188LB | - / ● | - / ● | - / ● | - / ● | - / ● | - | - |
| Możliwość ładowania AC i DC | 024AC | - / ● | - / ● | - / ● | - / ● | - / ● | - | - |
| Jednostopniowa skrzynia rozdzielcza Single-speed bez reduktora | 043BE | ● / - | ● / - | ● / - | ● / - | ● / - | ● | - |
| Dwustopniowa skrzynia rozdzielcza Twin-speed z reduktorem | 043BF | 1880 / ● | 1880 / ● | 1880 / ● | 1880 / ● | 1880 / ● | 1880 | - |
| Łopatki zmiany biegów w kolorze Satin Chrome | 078CC | ● | ● | ● | ● | ● | - | - |
| Jednostopniowa skrzynia rozdzielcza SV Single-speed bez reduktora | 043CD | - | - | - | - | - | - | ● |
| Podświetlane manetki | 078GA | - | - | - | - | - | ● | ● |
| ZAWIESZENIE I DYNAMIKA | | | | | | | | |
| All Terrain Progress Control (ATPC) | 095CB | ● | ● | ● | ● / - | - | - | - |
| Adaptacyjny tempomat Off-Road (Adaptive Off-Road Cruise Control) | 095CD | 1220 | 1220 | 1220 | 1220 / ● | ● | ● | ● |
| Otwarty dyferencjał z Torque Vectoring by Braking | 027DH | ● | ● | ● | ● / - | ● / - | - | - |
| Aktywny dyferencjał z Torque Vectoring by Braking (wymaga 027DZ dla każdej wersji SV) | 027DC | ■ | ■ | ■ | ■ / ● | ■ / ● | ● | ● |
| Skrętna tylna oś (wymaga 027DW, 027DX lub 027DZ) | 049BB | ■ | ■ | ■ | ■ / ● | ■ / ● | ● | ● |
| Konfigurowalne programy jazdy | 184AD | ■ | ■ | ■ | ■ / 2730 | ■ / 2730 | ● | ● |
| Dynamic Air Suspension (wymaga 027CW; wymaga 027DC) | 027DW | ● | ● | ● | ● / - | ● / - | - | - |
| Dynamic Air Suspension z systemem Dynamic Response Pro (wymaga 027CW, 049BB oraz 027DC) | 027DX | ■ | ■ | ■ | ■ / ● | ■ / ● | - | - |
| System Adaptive Dynamics (wymaga 027DW, 027DX lub 027DZ) | 027CW | ● | ● | ● | ● | ● | ● | ● |
| Zawieszenie 6D Dynamic | 027DZ | - | - | - | - | - | ● | ● |
| HAMULCE | | | | | | | | |
| Niemalowane zaciski hamulców | 020BG | ● | ● | ● | ● | - | - | - |
| Czerwone zaciski hamulców (nie dostępne z 087FD) | 020BE | - | - | 3620 | 3620 | 940 | - | - |
| Czarne zaciski hamulców | 020BK | 2730 | 2730 | 2730 | 2730 | ● | - | - |
| Hamulce karbonowo-ceramiczne (wymaga 020BY, 020FA, 020FH, 020FN lub 020FQ) | 020DK | - | - | - | - | - | 48320 | 48320 |
| Czerwone zaciski hamulców SV (nie dostępne z 020DK) | 020BR | - | - | - | - | - | △ | - |
| Czarne zaciski hamulców SV (nie dostępne z 020DK) | 020BS | - | - | - | - | - | ● | - |
| Żółte zaciski hamulców SV karbonowo-ceramicznych (wymaga 020DK) | 020BY | - | - | - | - | - | △ | - |
| Niebieskie zaciski hamulców SV (nie dostępne z 020DK) | 020BZ | - | - | - | - | - | △ | - |
| Brązowe zaciski hamulców SV karbonowo-ceramicznych (wymaga 020DK) | 020FA | - | - | - | - | - | △ | - |
| Czarne zaciski hamulców SV karbonowo-ceramicznych (wymaga 020DK) | 020FH | - | - | - | - | - | △ | - |
| Niebieskie zaciski hamulców SV karbonowo-ceramicznych (wymaga 020DK) | 020FN | - | - | - | - | - | △ | - |
| Zaciski hamulców SV w kolorze Gloss Black | 020FP | - | - | - | - | - | - | ● |
| Zaciski hamulców SV karbonowo-ceramicznych w kolorze Gloss Black (wymaga 020DK) | 020FQ | - | - | - | - | - | - | △ |
| DACH | | | | | | | | |
| Dach w kolorze nadwozia (nie dostępne z 087FD) | 080AC | ● | ● | ● | ● | △ | △ | ● |
| Dach w kontrastowym czarnym kolorze (nie dostępne z 1AG, 1FB, 1GG oraz 1LC; przy wyborze 041CY wymaga 1EH, 1FU, 1AU lub 1EJ dla wersji SV i SV Carbon) | 080AN | 5920 | 5920 | 5920 | 5920 | ● | ● | - |
| Dach w kontrastowym białym kolorze | 080AM | - | - | - | - | ■OA | - | - |

WYPOSAŻENIE

| | WERSJA WYPOSAŻENIA | | | | | | | |
|--|--------------------|-------|-------|------------|-------------|---------------|-------|----------|
| | KOD OPCJI | S | SE | DYNAMIC SE | DYNAMIC HSE | AUTOBIOGRAPHY | SV | SV BLACK |
| Dach standardowy (wymaga 025LV w każdej wersji SV; wymaga 025KN, 025LM lub 025MN w wersji Standard, S, SE, Dynamic SE, Dynamic HSE oraz Autobiography; niedostępny z 01EW, 1EY, 1EZ, 1FB, 1FJ, 1FL, 1FN, 1FP, 1FR, 1GA, 1GG, 1EX, 1FC, 1FD, 1FK, 1FM, 1FS, 1GB, 1GH, 1MJ, 1KJ, 1FG, 1FH przy wyborze 165AD dla każdej wersji SV; niedostępny z 080AN w wersji Standard, S, SE, Dynamic SE, Dynamic HSE oraz Autobiography) | 041CY | ● | ● | ● | ● | – | ● | ● |
| Dach panoramiczny stały z elektrycznie zamykanymi roletami | 041CX | 11190 | 11190 | 11190 | 11190 | – | 11190 | 11190 |
| Dach panoramiczny przesuwany elektrycznie z elektrycznie zamykanymi roletami | 041CZ | 12880 | 12880 | 12880 | 12880 | ● | 12880 | 12880 |
| POKRYWA SILNIKA | | | | | | | | |
| Pokrywa silnika | 063AA | ● | ● | ● | ● | ● | – | – |
| Karbonowa pokrywa silnika | 063AC | – | – | – | – | – | 11420 | 11420 |
| Pokrywa silnika SV | 063AE | – | – | – | – | – | ● | ● |
| STYLITYKA NADWOZIA | | | | | | | | |
| Pakiet Black Exterior | 074LN | 11890 | 11890 | 11890 | 11890 | 11890 | – | – |
| Karbonowa maska w kolorze nadwozia (niedostępne z 1EW, 1EY, 1EZ, 1FB, 1FJ, 1FL, 1FN, 1FP, 1FR, 1GA, 1GG, 1EV, 1EX, 1FC, 1FD, 1FK, 1FM, 1FS, 1GB, 1GH, 1KJ, 1FG, 1FH lub 1MJ przy wyborze 041CY dla każdej wersji SV) | 165AD | – | – | – | – | – | – | ● |
| Pakiet rozszerzony Black Exterior | 075QD | – | – | ■ | – | – | – | – |
| Pakiet zewnętrzny SV Carbon Fibre - wykończenie Forged Carbon (niedostępne z 165AJ, 039JN oraz 039JM) | 075QM | – | – | – | – | – | 30080 | – |
| Pakiet SV Gloss Black Exterior | 076QD | – | – | – | – | – | – | ● |
| Pakiet SV Black Exterior | 076QQ | – | – | – | – | – | ● | – |
| OZNACZENIA | | | | | | | | |
| Brak oznaczenia wersji | 057NY | ● | ● | ● | ● | △ | – | – |
| Zewnętrzne oznaczenie wersji Autobiography | 057RQ | – | – | – | – | ● | – | – |
| Zewnętrzne oznaczenie wersji SV | 057NZ | – | – | – | – | – | ● | ● |
| SZYBY I LUSTERKA | | | | | | | | |
| Przyciemniane szyby od słupka B | 047DB | 3200 | 3200 | 3200 | 3200 | 3200 | ● | ● |
| Laminowane wzmocnione szyby boczne | 047AW | ■ | ■ | ■ | ■ | ■ | ● | ● |
| Wzmocnione szyby boczne | 047BG | ● | ● | ● | ● | ● | – | – |
| Przednia szyba o obniżonej przepuszczalności światła | 047EB | ■ | ■ | ■ | ■ | 1410 | 1410 | 1410 |
| Podgrzewana przednia szyba (wymaga 040AQ) | 040AK | ■ | ■ | ■ | ■ | ■ | ■ | ■ |
| Podgrzewane dysze spryskiwaczy | 040AQ | ■ | ■ | ■ | ■ | ■ | ■ | ■ |
| Elektrochromatyczne (lewe), elektrycznie składane i podgrzewane lusterka boczne z pamięcią ustawień oraz oświetleniem powitalnym (wymaga 401BB, 401BC, 401BD, 401BE, 401BG, 401BJ, 401BS, 401BT, 401BL, 401BM, 401BN, 401BP, 401BQ lub 401BR) | 030RK | ● | ● | ● | ● | ● | ● | ● |
| HOLOWANIE | | | | | | | | |
| Zaawansowany system wspomagający holowanie (wymaga 086GN) | 062CE | ■ | ■ | ■ | ■ | ■ | ■ | ■ |
| Brak instalacji pod hak holowniczy | 028LA | ● | ● | ● | ● | ● | ● | ● |
| Elektrycznie wysuwany/chowany hak holowniczy | 028LD | ■ | ■ | ■ | ■ | 7990 | ■ | ■ |

WYPOSAŻENIE

| | WERSJA WYPOSAŻENIA | | | | | | | |
|---|--------------------|-------|------|------------|-------------|----------------|------|----------|
| | KOD OPCJI | S | SE | DYNAMIC SE | DYNAMIC HSE | AUTOBIO-GRAPHY | SV | SV BLACK |
| OŚWIETLENIE | | | | | | | | |
| Reflektory przednie LED | 064QB | ● | – | – | – | – | – | – |
| Reflektory przednie Pixel LED (nie dostępne z 030NT) | 064QH | 5640 | ● | ● | ● | – | – | – |
| Reflektory przednie Digital LED z projekcją obrazu (nie dostępne z 030NT) | 064QN | 11370 | 6250 | 6250 | 6250 | ● | ● | ● |
| Przednie reflektory przeciwmgielne | 064AP | 1180 | 1180 | 1180 | 1180 | 1180 | – | – |
| Spryskiwacze reflektorów | 064BV | ● | ● | ● | ● | ● | ● | ● |
| Asystent automatycznych świateł drogowych AHBA (nie dostępne z 064QH i 064QN) | 030NT | ● | – | – | – | – | – | – |
| Animowane kierunkowskazy tylne | 065FC | ● | ● | ● | ● | ● | ● | ● |
| KLAPA BAGAŻNIKA | | | | | | | | |
| Elektryczna klapa bagażnika | 070AW | ● | ● | ● | ● | ● | – | – |
| Elektryczna klapa bagażnika sterowana gestem | 070BA | ■ | ■ | ■ | ■ | 890 | ● | ● |
| OPONY | | | | | | | | |
| Opony letnie (wymaga 22" lub 23" obręczy kół; wymaga 027DX lub 027DZ) | 030IB | – | – | – | – | – | △ | △ |
| KOŁO ZAPASOWE | | | | | | | | |
| System naprawy opony IMS (nie dostępne z 029VT, 028MG, 028MC, 028MD, 028ME lub 028MF) | 029FJ | ● | ● | ● | ● | ● | ● | ● |
| Dojazdowe koło zapasowe (nie dostępne z 029FJ) | 029VT | 1740 | 1740 | 1740 | 1740 | 1740 | – | – |
| Pełnowymiarowe koło zapasowe 20" (wymaga 039JT, 031XF lub 031VT; nie dostępne z 029FJ) | 028MC | 5030 | 5030 | 5030 | 5030 / – | 5030 / – | – | – |
| Pełnowymiarowe koło zapasowe 21" (wymaga 031YU lub 031YV; nie dostępne z 029FJ) | 028MD | 5690 | 5690 | 5690 | 5690 | 5690 | – | – |
| Pełnowymiarowe koło zapasowe 22" (wymaga 031ZA, 031ZB lub 039JE; nie dostępne z 029FJ) | 028ME | 6350 | 6350 | 6350 | 6350 | 6350 | – | – |
| Pełnowymiarowe koło zapasowe 23" (wymaga 031ZD, 039JZ, 031WB, 039JF lub 032AG; nie dostępne z 029FJ) | 028MF | 7000 | 7000 | 7000 | 7000 | 7000 | – | – |
| Dojazdowe koło zapasowe SV (nie dostępne z 029FJ) | 028MG | – | – | – | – | – | 1320 | 1320 |
| FUNKCJONALNOŚĆ SIEDZEŃ | | | | | | | | |
| Podświetlane zapięcia pasów bezpieczeństwa (wymaga 401BJ lub 401BR w wersji HSE Dynamic oraz Autobiography; wymaga 401BL, 401BM, 401BN, 401BP, 401BQ, 401BR w każdej wersji SV) | 032QB | – | – | – | 710 | ● | ● | ● |
| Przednie siedzenia z technologią Body&Soul | 177AC | – | – | – | – | – | ● | ● |
| Oparcie siedzenia SV - Forged Carbon (nie dostępne z 088YB; wymaga 075QM) | 278AB | – | – | – | – | – | 9120 | – |
| Oparcie siedzenia SV - Kwadrat™ (wymaga 304KN, 304KQ lub 304KR) | 278AF | – | – | – | – | – | △ | ● |
| Oparcie siedzenia SV - Ultrafabrics™ (wymaga 304KP) | 278AG | – | – | – | – | – | ● | – |
| Tylne obudowy oparcia foteli z tworzywa sztucznego PCV (wymaga 401BR dla wersji Autobiography) | 278AH | ● | ● | ● | ● | △ | – | – |
| Tylne obudowy oparcia foteli wykończone skórą (nie dostępne z 303UX oraz 304NW) | 278AJ | – | – | – | – | ● | – | – |
| Tylne obudowy oparcia foteli z tworzywa sztucznego PU (wymaga 303UX lub 304NW) | 278AL | – | △ | △ | △ | △ | – | – |
| Podgrzewane siedzenia przednie regulowane elektrycznie w 12 kierunkach z pamięcią ustawień z manualną regulacją zagłówek w 2 kierunkach, tylne siedzenia pochylane elektrycznie (wymaga 303PH, 303UX lub 303PX; wymaga 030RK; nie dostępne z 129AW) | 401BB | ● | – | – | – | – | – | – |
| Podgrzewane siedzenia przednie regulowane elektrycznie w 12 kierunkach z pamięcią ustawień z manualną regulacją zagłówek w 2 kierunkach, podgrzewane tylne siedzenia pochylane elektrycznie (wymaga 303PH, 303UX lub 303PX; wymaga 030RK; nie dostępne z 129AW) | 401BC | 2300 | – | – | – | – | – | – |
| Podgrzewane siedzenia przednie regulowane elektrycznie w 20 kierunkach z pamięcią ustawień, podgrzewane tylne siedzenia pochylane elektrycznie (wymaga 303PJ, 303PK, 303PY, 303UU, 303UZ, 304NW, 303UX lub 303WW; wymaga 030RK) | 401BD | 15320 | ● | ● | – | – | – | – |

WYPOSAŻENIE

| | WERSJA WYPOSAŻENIA | | | | | | | |
|---|--------------------|-------|------|------------|-------------|----------------|------|----------|
| | KOD OPCJI | S | SE | DYNAMIC SE | DYNAMIC HSE | AUTOBIO-GRAPHY | SV | SV BLACK |
| Podgrzewane i wentylowane siedzenia przednie regulowane elektrycznie w 20 kierunkach z pamięcią ustawień, podgrzewane tylne siedzenia pochylane elektrycznie (wymaga 303PJ, 303PK, 303PY, 303UU, 303UZ, 304NW, 303UX lub 303WW; wymaga 030RK) | 401BE | 20020 | 4750 | 4750 | - | - | - | - |
| Podgrzewane i wentylowane siedzenia przednie z masażem regulowane elektrycznie w 22 kierunkach z pamięcią ustawień oraz komfortowymi zagłówkami, podgrzewane i wentylowane tylne siedzenia pochylane elektrycznie z komfortowymi zagłówkami (wymaga 303PM, 304NW, 303UV, 303UX, 303UY lub 303WX; wymaga 030RK oraz 032QB) | 401BJ | - | - | - | 6580 | ● | - | - |
| Podgrzewane siedzenia przednie Performance regulowane elektrycznie w 16 kierunkach z pamięcią ustawień, podgrzewane tylne siedzenia pochylane elektrycznie (wymaga 304KN, 304KP, 304KQ lub 304KR) | 401BL | - | - | - | - | - | △ | △ |
| Podgrzewane i wentylowane siedzenia przednie Performance regulowane elektrycznie w 16 kierunkach z pamięcią ustawień, podgrzewane tylne siedzenia pochylane elektrycznie (wymaga 304KN, 304KP, 304KQ lub 304KR) | 401BM | - | - | - | - | - | △ | △ |
| Podgrzewane i wentylowane siedzenia przednie Performance regulowane elektrycznie w 16 kierunkach z pamięcią ustawień, podgrzewane i wentylowane tylne siedzenia pochylane elektrycznie (wymaga 304KN, 304KP, 304KQ lub 304KR) | 401BN | - | - | - | - | - | △ | △ |
| Podgrzewane siedzenia przednie Performance z masażem regulowane elektrycznie w 16 kierunkach, podgrzewane tylne siedzenia pochylane elektrycznie (wymaga 304KN, 304KP, 304KQ lub 304KR) | 401BP | - | - | - | - | - | △ | △ |
| Podgrzewane i wentylowane siedzenia przednie Performance z masażem regulowane elektrycznie w 16 kierunkach, podgrzewane tylne siedzenia pochylane elektrycznie (wymaga 304KN, 304KP, 304KQ lub 304KR) | 401BQ | - | - | - | - | - | △ | △ |
| Podgrzewane i wentylowane siedzenia przednie Performance z masażem regulowane elektrycznie w 16 kierunkach, podgrzewane i wentylowane tylne siedzenia pochylane elektrycznie (wymaga 304KN, 304KP, 304KQ lub 304KR; wymaga 032QB) | 401BR | - | - | - | - | 34120 | ● | ● |
| Podgrzewane i wentylowane siedzenia przednie regulowane elektrycznie w 20 kierunkach z pamięcią ustawień, podgrzewane oraz wentylowane tylne siedzenia pochylane elektrycznie (wymaga 303PM, 303PY, 303UU, 303UV, 303PJ, 303PK, 303UX, 303UY, 303UZ, 304NW, 303WW lub 303WX; wymaga 030RK) | 401BT | - | 9450 | 9450 | ● | - | - | - |
| DYWANIKI | | | | | | | | |
| Dywaniki | 079AJ | ● | ● | ● | ● | - | - | - |
| Dywaniki SV | 079DT | - | - | - | - | - | ● | ● |
| Dywaniki premium - SVO Bespoke | 079DU | ■ | ■ | ■ | ■ | ● | - | - |
| WYKOŃCZENIE WNĘTRZA | | | | | | | | |
| Wykończenie wnętrza Gloss Grand Black | 088EH | - | - | - | - | - | ● | ● |
| Przełączniki Satin Black Ceramic | 305BD | - | - | - | - | - | ● | ● |
| Wykończenie wnętrza SVO Bespoke Satin Forged Carbon (wymaga 401BT, 401BJ, 401BG, 401BL, 401BM, 401BN, 401BP, 401BQ lub 401BR; niedostępne z 075QP, 075QN oraz 278AB; wymaga 278AB dla wersji SV oraz SV Carbon) | 088UJ | - | 8740 | 8740 | 8740 | 8740 | 8740 | - |
| Wykończenie wnętrza Fine Brushed Aluminium | 088UK | ● | ● | ● | ● | △ | - | - |
| Wykończenie wnętrza Black Anodised Metal | 088UR | - | - | - | - | - | △ | - |
| Wykończenie wnętrza Natural Black | 088UW | 2630 | 2630 | 2630 | 2630 | ● | - | - |
| Wykończenie wnętrza Natural Black Birch z intarsją Moonlight Chrome | 088ZH | - | - | - | - | - | - | 8880 |
| KIEROWNICA I DRAŻEK ZMIANY BIEGÓW | | | | | | | | |
| Podgrzewana kierownica | 032DV | ■ | ■ | ■ | ■ | ■ | ■ | ■ |
| Kierownica pokryta skórą (niedostępne z 303UX oraz 304NW) | 032NJ | ● | ● | - | - | - | - | - |

WYPOSAŻENIE

| | WERSJA WYPOSAŻENIA | | | | | | | |
|--|--------------------|---|----|------------|-------------|----------------|----|----------|
| | KOD OPCJI | S | SE | DYNAMIC SE | DYNAMIC HSE | AUTOBIO-GRAPHY | SV | SV BLACK |
| Kierownica pokryta skórą z wykończeniem Moonlight (nie dostępne z 303UX, 304NW oraz 304KP) | 032NN | - | - | ● | ● | ● | - | - |
| Kierownica Performance pokryta skórą (wymaga 304KN, 304KQ lub 304KR) | 032NP | - | - | - | - | - | Δ | ● |
| Kierownica Performance pokryta materiałem nieskórzanym (wymaga 304KP) | 032NO | - | - | - | - | - | ● | - |
| Kierownica pokryta materiałem nieskórzanym Premium (wymaga 303UX, 304NW lub 304KP) | 032NS | - | Δ | Δ | Δ | Δ | - | - |

NAKLADKI PROGÓW

| | | | | | | | | |
|---|-------|------|------|---|---|---|---|---|
| Podświetlone metalowe nakładki progów z napisem SV | 048AT | - | - | - | - | - | ● | - |
| Podświetlone aluminiowe nakładki progów z napisem Range Rover | 048CM | ● | ● | ● | ● | - | - | - |
| Podświetlane metalowe nakładki progów z napisem Autobiography | 048BJ | - | - | - | - | ● | - | - |
| Listwa chroniąca próg bagażnika | 048BH | ● | ● | - | - | - | - | - |
| Metalowa listwa chroniąca próg bagażnika | 048BW | 1500 | 1500 | ● | ● | ● | ● | ● |
| Podświetlane metalowe nakładki progów z napisem SV Black | 048DS | - | - | - | - | - | - | ● |

WNĘTRZE - KOLORY I MATERIAŁ TAPICERKI

| | | | | | | | | |
|--|-------|------|---|---|---|---|---|---|
| Rozszerzone skórzane wykończenie (nie dostępne z 303UX oraz 304NW) | 032CG | 3010 | ● | ● | ● | - | - | - |
| Standardowe wykończenie wnętrza | 032HK | ● | - | - | - | - | ● | - |
| Rozszerzone nieskórzane wykończenie Ultrafabrics™ (wymaga 303UX lub 304NW) | 032KJ | - | ■ | ■ | ■ | Δ | - | - |
| Rozszerzone skórzane wykończenie SVO Bespoke (nie dostępne z 303UX oraz 304NW) | 032KK | - | ■ | ■ | ■ | ● | Δ | ● |
| Siedzenia skórzane w kolorze Light Cloud z wnętrzem Light Cloud (wymaga 401AT, 401BA, 401BB lub 401BC) | 303PH | Δ | - | - | - | - | - | - |
| Siedzenia skórzane perforowane Windsor w kolorze Light Cloud z wnętrzem Light Cloud (wymaga 401BD, 401BE, 401BT lub 401BS; wymaga 032CG lub 032KK) | 303PJ | Δ | Δ | - | - | - | - | - |
| Siedzenia skórzane perforowane Windsor w kolorze Caraway z wnętrzem Caraway (wymaga 401BD, 401BE, 401BT lub 401BS; wymaga 032CG lub 032KK; wymaga 188NE, 188NG lub 188NC) | 303PK | Δ | Δ | - | - | - | - | - |
| Siedzenia skórzane perforowane Semi-Aniline w kolorze Ebony z wnętrzem Ebony (wymaga 401BG, 401BJ lub 401BT; wymaga 032CG lub 032KK; nie dostępne z 188ND oraz 188NF) | 303PM | - | - | Δ | ● | ● | - | - |
| Siedzenia skórzane w kolorze Ebony z wnętrzem Ebony (wymaga 401AT, 401BA, 401BB lub 401BC) | 303PX | ● | - | - | - | - | - | - |
| Siedzenia skórzane perforowane Windsor w kolorze Ebony z wnętrzem Ebony (wymaga 401BD, 401BE, 401BT lub 401BS; wymaga 032CG lub 032KK; nie dostępne z 188ND oraz 188NF) | 303PY | Δ | ● | ● | - | - | - | - |
| Siedzenia skórzane perforowane Windsor w kolorze Light Cloud/Ebony z wnętrzem Light Cloud/Ebony (wymaga 401BD, 401BE, 401BT lub 401BS; wymaga 032CG lub 032KK) | 303UU | - | - | Δ | - | - | - | - |
| Siedzenia skórzane perforowane Semi-Aniline w kolorze Light Cloud/Ebony z wnętrzem Light Cloud/Ebony (wymaga 401BG, 401BJ lub 401BT; wymaga 032CG lub 032KK) | 303UV | - | - | Δ | Δ | Δ | - | - |
| Siedzenia nieskórzane perforowane Ultrafabrics™ w kolorze Light Cloud/Ebony z wnętrzem Light Cloud/Ebony (wymaga 032NS, 032KJ oraz 278AL) | 303UX | - | - | Δ | Δ | Δ | - | - |
| Siedzenia skórzane perforowane Semi-Aniline SVO Bespoke w kolorze Deep Garnet/Ebony z wnętrzem Deep Garnet/Ebony (wymaga 401BG, 401BJ lub 401BT; wymaga 032CG lub 032KK; nie dostępne z 087FD, 1AF, 188ND oraz 188N) | 303UY | - | - | Δ | Δ | Δ | - | - |
| Siedzenia skórzane perforowane Windsor w kolorze Deep Garnet/Ebony z wnętrzem Deep Garnet/Ebony (wymaga 401BD, 401BE, 401BT lub 401BS; wymaga 032CG lub 032KK; nie dostępne z 087FD, 1AF, 188ND oraz 188NF) | 303UZ | - | - | Δ | - | - | - | - |
| Siedzenia skórzane perforowane Windsor w kolorze Caraway/Ebony z wnętrzem Caraway/Ebony (wymaga 401BD, 401BE, 401BT lub 401BS; wymaga 188NE, 188NG lub 188NC; wymaga 032CG lub 032KK) | 303WW | - | - | Δ | - | - | - | - |
| Siedzenia skórzane perforowane Semi-Aniline w kolorze Caraway/Ebony z wnętrzem Caraway/Ebony (wymaga 401BG, 401BJ lub 401BT; wymaga 188NE, 188NG lub 188NC; wymaga 032CG lub 032KK) | 303WX | - | - | Δ | Δ | Δ | - | - |

WYPOSAŻENIE

| | WERSJA WYPOSAŻENIA | | | | | | | |
|--|--------------------|------|------|------------|-------------|----------------|------|----------|
| | KOD OPCJI | S | SE | DYNAMIC SE | DYNAMIC HSE | AUTOBIO-GRAPHY | SV | SV BLACK |
| Siedzenia skórzane perforowane Windsor w kolorze Ebony z wnętrzem Ebony (wymaga 401BL, 401BM, 401BN, 401BP, 401BQ lub 401BR; wymaga 032KK; wymaga 032NP dla każdej wersji SV; wymaga 032NN dla wersji Autobiography) | 304KN | - | - | - | - | Δ | Δ | ● |
| Siedzenia nieskórzane perforowane Ultrafabrics™ w kolorze Cinder Grey/Ebony z wnętrzem Cinder Grey/Ebony (wymaga 401BL, 401BM, 401BN, 401BP, 401BQ lub 401BR; niedostępne z 032KK; wymaga 032HK) | 304KP | - | - | - | - | - | ● | - |
| Siedzenia skórzane perforowane Windsor w kolorze Rosewood/Ebony z wnętrzem Rosewood/Ebony (wymaga 401BL, 401BM, 401BN, 401BP, 401BQ lub 401BR; wymaga 032KK oraz 032NP) | 304KQ | - | - | - | - | - | Δ | - |
| Siedzenia skórzane perforowane Windsor w kolorze Light Cloud/Ebony z wnętrzem Light Cloud/Ebony (wymaga 401BL, 401BM, 401BN, 401BP, 401BQ lub 401BR; wymaga 032KK; wymaga 032NP dla każdej wersji SV) | 304KR | - | - | - | - | - | Δ | - |
| Siedzenia nieskórzane perforowane Ultrafabrics™ w kolorze Ebony z wnętrzem Ebony (wymaga 401BD, 401BE, 401BG, 401BJ, 401BT lub 401BS; wymaga 032NS, 032KJ oraz 278AL) | 304NW | - | Δ | Δ | Δ | Δ | - | - |
| PODSUFITKA | | | | | | | | |
| Welurowa podsufitka Ebony SVO Bespoke | 188NC | 9680 | 9680 | 9680 | 9680 | ● | ● | ● |
| Podsufitka Duo Tone w kolorze Ebony/Light Cloud (niedostępne z 303PY, 303PM, 303UY oraz 303UZ) | 188ND | - | - | 2300 | 2300 | - | Δ | - |
| Podsufitka Duo Tone w kolorze Ebony/Caraway (wymaga 303PK, 303WW lub 303WX) | 188NE | 2300 | 2300 | 2300 | 2300 | Δ | - | - |
| Welurowa podsufitka Duo Tone Ebony/Light Cloud SVO Bespoke (niedostępne z 303PY, 303PM, 303UY oraz 303UZ) | 188NF | - | - | 9680 | 9680 | 2300 | Δ | - |
| Podsufitka Ebony | 188NG | ● | ● | ● | ● | - | - | - |
| WYPOSAŻENIE WNĘTRZA | | | | | | | | |
| Daszki przeciwsłoneczne z podświetlanymi lusterkami | 115AB | ● | ● | ● | ● | - | ● | ● |
| Dwuczęściowe daszki przeciwsłoneczne z podświetlanymi lusterkami | 115AP | ■ | ■ | ■ | ■ | ● | 420 | 420 |
| Pedały z metalowym wykończeniem | 051AJ | ■ | ■ | ● | ● | ● | ● | ● |
| Elektrochromatyczne lustro wsteczne | 031CG | ● | ● | ● | - | - | - | - |
| Lustro wsteczne Clearsight | 031BS | ■ | ■ | ■ | ● | ● | ● | ● |
| Pakiet dla palących pierwszy i drugi rząd | 094AE | 610 | 610 | 610 | 610 | 610 | 610 | 610 |
| Manualne rolety tylnych szyb | 112RC | ■ | ■ | ■ | ■ | ● | 1830 | 1830 |
| Lodówka w przedniej konsoli centralnej | 045CB | ■ | ■ | ■ | ■ | ■ | 4140 | ● |
| OŚWIETLENIE WNĘTRZA | | | | | | | | |
| Oświetlenie wnętrza | 064LB | ● | ● | ● | ● | - | - | - |
| Konfigurowalne oświetlenie wnętrza | 064LC | ■ | ■ | ■ | ■ | ● | ● | ● |
| KLIMATYZACJA | | | | | | | | |
| Automatyczna klimatyzacja dwustrefowa | 022AY | ● | ● | ● | ● | - | ● | ● |
| Automatyczna klimatyzacja czterostrefowa | 022BC | ■ | ■ | ■ | ■ | ● | 7990 | 7990 |
| Czujnik jakości powietrza | 022FA | ● | ● | ● | ● | ● | ● | ● |
| Przygotowanie postojowe temperatury kabiny Cabin Pre Conditioning | 022LB | ■ | ■ | ■ | ■ | ■ | - | - |
| System oczyszczania powietrza w kabinie Air Purification Pro | 022GJ | ■ | ■ | ■ | ■ | ■ | 2730 | 2730 |

WYPOSAŻENIE

| | WERSJA WYPOSAŻENIA | | | | | | | |
|--|--------------------|-------|-------|------------|-------------|----------------|------|----------|
| | KOD OPCJI | S | SE | DYNAMIC SE | DYNAMIC HSE | AUTOBIO-GRAPHY | SV | SV BLACK |
| PRZESTRZEŃ ŁADUNKOWA | | | | | | | | |
| Pokrywa przestrzeni bagażowej | 063AH | ● | ● | ● | ● | ● | ● | ● |
| Siatka zabezpieczająca rzeczy w bagażniku | 026EU | ● | ● | ● | ● | ● | ● | ● |
| Półka dzieląca przestrzeń bagażową | 079EQ | ■ | ■ | ■ | ■ | 1830 | 1830 | 1830 |
| MULTIMEDIA | | | | | | | | |
| Radio cyfrowe (DAB) | 025JB | ● | ● | ● | ● | ● | ● | ● |
| System audio Meridian™ | 025LM | ● | ● | ● | – | – | – | – |
| System audio Meridian™ 3D Surround | 025MN | 8650 | 8650 | 8650 | ● | ● | – | – |
| System audio Meridian™ Signature (wymaga 401BE, 401BG, 401BJ, 401BS, 401BT, 401BL, 401BM, 401BN, 401BP, 401BQ lub 401BR) | 025LV | – | 38120 | 38120 | 29520 | 29520 | ● | ● |
| Android Auto™ (zależnie od dostępności) | 183CB | ● | ● | ● | ● | ● | ● | ● |
| Apple CarPlay® (zależnie od dostępności) | 183AB | ● | ● | ● | ● | ● | ● | ● |
| Aplikacja Remote | 011BJ | ● | ● | ● | ● | ● | ● | ● |
| Secure Tracker - wymaga odnowienia subskrypcji po bezpłatnym okresie (wymaga 011BJ) | 011AE | △ | △ | △ | △ | △ | △ | △ |
| Secure Tracker Pro - wymaga odnowienia subskrypcji po bezpłatnym okresie (wymaga 011BJ) | 011AJ | ● | ● | ● | ● | ● | ● | ● |
| Wi-Fi z transmisją danych - wymaga abonamentu po bezpłatnym okresie (wymaga 026LD oraz 025RM) | 025SH | 1650 | 1650 | 1650 | 1650 | 1650 | 1650 | 1650 |
| Pakiet online z transmisją danych - wymaga abonamentu po bezpłatnym okresie (wymaga 026LD oraz 011BJ) | 025RM | ● | ● | ● | ● | ● | ● | ● |
| Pivi Pro | 026LD | ● | ● | ● | ● | ● | ● | ● |
| Ekran dotykowy 13.1" Infotainment | 087AX | ● | ● | ● | ● | ● | ● | ● |
| Pakiet Entertainment z ekranami 11.4" dla pasażerów drugiego rzędu siedzeń (nie dostępne z 401AT, 401BA, 401BB, 401BC, 401BL, 401BM, 401BN, 401BP, 401BQ oraz 401BR) | 129AW | 17720 | 17720 | 17720 | 17720 | 17720 | – | – |
| Bezprzewodowa ładowarka do telefonu | 026JB | ● | ● | ● | ● | ● | ● | ● |
| Gniazdo elektryczne 230V | 054DB | ■ | ■ | ■ | 800 | 800 | 800 | 800 |
| Wyświetlacz Head Up | 039IB | ■ | ■ | ■ | ● | ● | ● | ● |
| KOMFORT I WYGODA | | | | | | | | |
| Uniwersalny pilot do garażu HomeLink® | 025CT | 1460 | 1460 | 1460 | 1460 | 1460 | 1460 | 1460 |
| Alarm perymetryczny | 076DA | ● | ● | ● | ● | ● | ● | ● |
| Alarm perymetryczny i wolumetryczny | 076EL | 2730 | 2730 | 2730 | 2730 | 2730 | 2730 | 2730 |
| System domykania drzwi Soft Close | 173AB | 3430 | 3430 | 3430 | ● | ● | ● | ● |
| System monitorowania ciśnienia w oponach TPMS | 062AD | ● | ● | ● | ● | ● | ● | ● |
| Nakrętki zabezpieczające do kół | 055AC | 280 | 280 | 280 | 280 | 280 | 280 | 280 |
| SYSTEMY WSPOMAGAJĄCE KIEROWCĘ | | | | | | | | |
| Autonomiczny system awaryjnego hamowania AEB | 065EE | ● | ● | ● | ● | ● | ● | ● |
| Asystent martwego pola (wymaga 030RK) | 086GM | ● | ● | ● | ● | ● | ● | ● |
| Kamery 3D Surround | 086GN | ● | ● | ● | ● | ● | ● | ● |
| Tempomat z ogranicznikiem prędkości | 065AB | ● | – | – | – | – | – | – |
| Aktywny tempomat z asystentem kierowania | 065AN | ■ | ● | ● | ● | ● | ● | ● |
| System reagowania na zmęczenie kierowcy | 086DJ | △ | △ | △ | △ | △ | △ | △ |

WYPOSAŻENIE

| | WERSJA WYPOSAŻENIA | | | | | | | |
|--|--------------------|-----|-----|------------|-------------|----------------|-----|----------|
| | KOD OPCJI | S | SE | DYNAMIC SE | DYNAMIC HSE | AUTOBIO-GRAPHY | SV | SV BLACK |
| System wspomagający utrzymywanie pasa ruchu | 086BH | ● | ● | ● | ● | ● | ● | ● |
| Asystent parkowania | 086MC | ■ | ■ | ■ | ● | ● | ● | ● |
| System parkowania z czujnikami z tyłu i przodu | 189AE | ● | ● | ● | ● | ● | ● | ● |
| System ostrzegania przed kolizją z tyłu | 086NB | ■ | ● | ● | ● | ● | ● | ● |
| System wykrywania ruchu przecinającego drogę cofania | 086KD | ● | ● | ● | ● | ● | ● | ● |
| System rozpoznawania znaków drogowych z inteligentnym ogranicznikiem prędkości ASL | 086DC | ● | ● | ● | ● | ● | ● | ● |
| Asystent przygotowania kabiny do potencjalnej kolizji - Occupant Protection Assist | 086SB | ■ | ● | ● | ● | ● | ● | ● |
| Aktywny system reagowania na zmęczenie kierowcy z zatrzymaniem | 086DQ | ● | ● | ● | ● | ● | ● | ● |
| Apteczka | 056AZ | 280 | 280 | 280 | 280 | 280 | 280 | 280 |

PAKIETY WYPOSAŻENIA

| | WERSJA WYPOSAŻENIA | | | | | | | |
|--|--------------------|-------|-------|------------|-------------|----------------|-------|----------|
| | KOD OPCJI | S | SE | DYNAMIC SE | DYNAMIC HSE | AUTOBIO-GRAPHY | SV | SV BLACK |
| PAKIET DRIVER ASSIST (wymaga 030RK) | 017TE | 7290 | - | - | - | - | - | - |
| Aktywny tempomat z asystentem kierowania | 065AN | ■ | - | - | - | - | - | - |
| System ostrzegania przed kolizją z tyłu | 086NB | ■ | - | - | - | - | - | - |
| Asystent przygotowania kabiny do potencjalnej kolizji - Occupant Protection Assist | 086SB | ■ | - | - | - | - | - | - |
| PAKIET CONVENIENCE | 017FI | 3850 | 3850 | 3850 | 3850 | - | - | - |
| Elektryczna kłapa bagażnika sterowana gestem | 070BA | ■ | ■ | ■ | ■ | - | - | - |
| Manualne rolety tylnych szyb | 112RC | ■ | ■ | ■ | ■ | - | - | - |
| Półka dzieląca przestrzeń bagażową | 079EQ | ■ | ■ | ■ | ■ | - | - | - |
| PAKIET PREMIUM TEXTILE | 261AD | 3570 | 11140 | 10200 | 10200 | - | - | - |
| Dywaniki premium - SVO Bespoke | 079DU | ■ | ■ | ■ | ■ | - | - | - |
| Rozszerzone nieskórzane wykończenie Ultrafabrics™ (wymaga 303UX lub 304NW) | 032KJ | - | ■ | ■ | ■ | - | - | - |
| Pedały z metalowym wykończeniem | 051AJ | ■ | ■ | - | - | - | - | - |
| Konfigurowalne oświetlenie wnętrza | 064LC | ■ | ■ | ■ | ■ | - | - | - |
| PAKIET PREMIUM UPGRADE INTERIOR | 017HE | 4750 | 12310 | 11420 | 11420 | - | - | - |
| Przednia szyba o obniżonej przepuszczalności światła | 047EB | ■ | ■ | ■ | ■ | - | - | - |
| Dywaniki premium - SVO Bespoke | 079DU | ■ | ■ | ■ | ■ | - | - | - |
| Rozszerzone skórzane wykończenie SVO Bespoke (nie dostępne z 303UX oraz 304NW) | 032KK | - | ■ | ■ | ■ | - | - | - |
| Pedały z metalowym wykończeniem | 051AJ | ■ | ■ | - | - | - | - | - |
| Konfigurowalne oświetlenie wnętrza | 064LC | ■ | ■ | ■ | ■ | - | - | - |
| PAKIET TECHNOLOGY | 074KY | 11190 | 11190 | 11190 | - | - | - | - |
| Lusterko wsteczne ClearSight | 031BS | ■ | ■ | ■ | - | - | - | - |
| Gniazdo elektryczne 230V | 054DB | ■ | ■ | ■ | - | - | - | - |
| Wyświetlacz Head Up | 039IB | ■ | ■ | ■ | - | - | - | - |
| Asystent parkowania | 086MC | ■ | ■ | ■ | - | - | - | - |
| PAKIET TOWING | 028HB | 10290 | 10290 | 10290 | 10290 | 10290 | 10290 | 10290 |
| Zaawansowany system wspomagający holowanie (wymaga 086GN) | 062CE | ■ | ■ | ■ | ■ | ■ | ■ | ■ |
| Elektrycznie wysuwany/chowany hak holowniczy | 028LD | ■ | ■ | ■ | ■ | ■ | ■ | ■ |
| PAKIET COLD CLIMATE | 072BI | 3010 | 3010 | 3010 | 3010 | 3010 | 3010 | 3010 |
| Podgrzewana przednia szyba (wymaga 040AQ) | 040AK | ■ | ■ | ■ | ■ | ■ | ■ | ■ |
| Podgrzewane dysze spryskiwaczy | 040AQ | ■ | ■ | ■ | ■ | ■ | ■ | ■ |
| Podgrzewana kierownica | 032DV | ■ | ■ | ■ | ■ | ■ | ■ | ■ |

PAKIETY WYPOSAŻENIA

| | WERSJA WYPOSAŻENIA | | | | | | | |
|--|--------------------|-------|-------|------------|-------------|---------------|----|----------|
| | KOD OPCJI | S | SE | DYNAMIC SE | DYNAMIC HSE | AUTOBIOGRAPHY | SV | SV BLACK |
| PAKIET STORMER HANDLING (wymaga 027DW lub 027DX; wymaga 027CW) | 187GC | 36100 | 36100 | 36100 | 36100 / - | 36100 / - | - | - |
| Aktywny dyferencjał z Torque Vectoring by Braking (wymaga 027DZ dla każdej wersji SV) | 027DC | ■ | ■ | ■ | ■ / - | ■ / - | - | - |
| Skrotna tylna oś (wymaga 027DW, 027DX lub 027DZ) | 049BB | ■ | ■ | ■ | ■ / - | ■ / - | - | - |
| Konfigurowalne programy jazdy | 184AD | ■ | ■ | ■ | ■ / - | ■ / - | - | - |
| Dynamic Air Suspension z systemem Dynamic Response Pro (wymaga 027CW, 049BB oraz 027DC) | 027DX | ■ | ■ | ■ | ■ / - | ■ / - | - | - |
| PAKIET STEALTH (wymaga 1AU) | 001AA | - | - | 61990 | - | - | - | - |
| Czarne zaciski hamulców | 020BK | - | - | ■ | - | - | - | - |
| Dach w kontrastowym czarnym kolorze (nieдоступne z 1AG, 1FB, 1GG oraz 1LC; przy wyborze 041CY wymaga 1EH, 1FU, 1AU lub 1EJ dla wersji SV i SV Carbon) | 080AN | - | - | ■ | - | - | - | - |
| Pakiet rozszerzony Black Exterior | 075QD | - | - | ■ | - | - | - | - |
| Przyciemniane szyby od słupka B | 047DB | - | - | ■ | - | - | - | - |
| Obręcze kół ze stopów lekkich 23" - 5 ramienne, „wzór 5135 „ - Gloss Black (wymaga 027DW lub 027DX) | 031ZD | - | - | ■ | - | - | - | - |
| Wykończenie satynową folią ochronną (wymaga 1AU, 1EF, 1DN, 1EH lub 1AG dla wersji Dynamic SE, Dynamic HSE oraz Autobiography; wymaga 080AN przy wyborze 1AU, 1EF, 1DN, 1EH lub 1DT; wymaga 080AC przy wyborze 1AG; wymaga 074LN lub 075QD) | 087FB | - | - | ■ | - | - | - | - |
| Wykończenie wnętrza Natural Black | 088UW | - | - | ■ | - | - | - | - |
| ROZSZERZONY PAKIET BLACK | 037HB | - | - | 33790 | 27820 | 18710 | - | - |
| Czarne zaciski hamulców | 020BK | - | - | ■ | ■ | - | - | - |
| Dach w kontrastowym czarnym kolorze (nieдоступne z 1AG, 1FB, 1GG oraz 1LC; przy wyborze 041CY wymaga 1EH, 1FU, 1AU lub 1EJ dla wersji SV i SV Carbon) | 080AN | - | - | ■ | ■ | - | - | - |
| Pakiet Black Exterior | 074LN | - | - | ■ | ■ | ■ | - | - |
| Przyciemniane szyby od słupka B | 047DB | - | - | ■ | ■ | ■ | - | - |
| Obręcze kół ze stopów lekkich 23" - 10 ramienne, „wzór 1075" - Gloss Black | 032AG | - | - | ■ | ■ | ■ | - | - |
| PAKIET COMFORT | 017PB | 21530 | 21530 | 21530 | 21530 | 14380 | - | - |
| Laminowane wzmocnione szyby boczne | 047AW | ■ | ■ | ■ | ■ | ■ | - | - |
| Dwuczęściowe daszki przeciwsloneczne z podświetlanymi lusterkami | 115AP | ■ | ■ | ■ | ■ | - | - | - |
| Łódówka w przedniej konsoli centralnej | 045CB | ■ | ■ | ■ | ■ | ■ | - | - |
| Automatyczna klimatyzacja czterostrefowa | 022BC | ■ | ■ | ■ | ■ | - | - | - |
| Przygotowanie postojowe temperatury kabiny Cabin Pre Conditioning | 022LB | ■ | ■ | ■ | ■ | ■ | - | - |
| System oczyszczania powietrza w kabinie Air Purification Pro | 022GJ | ■ | ■ | ■ | ■ | ■ | - | - |

WYPOSAŻENIE STANDARDOWE

| | WERSJA SILNIKOWA | | | | | | |
|--|----------------------------|----------------------------|----------------------------|-----------------------------------|-----------------------------------|---------------------------|---------------------------|
| | 3.0D I6 249 KM AWD AUTO | 3.0D I6 300 KM AWD AUTO | 3.0D I6 350 KM AWD AUTO | 3.0 I6 PHEV 460 KM AWD AUTO | 3.0 I6 PHEV 550 KM AWD AUTO | 4.4 V8 530 KM AWD AUTO | 4.4 V8 635 KM AWD AUTO |
| NAPĘD I DYNAMIKA | | | | | | | |
| Napęd na cztery koła (AWD) | ● | ● | ● | ● | ● | ● | ● |
| 8-stopniowa automatyczna skrzynia biegów | ● | ● | ● | ● | ● | ● | ● |
| System Terrain Response 2 | ● | ● | ● | ● | ● | ● | ● |
| Asystent ruszania na wzniesieniu (Hill Launch Assist) | ● | ● | ● | ● | ● | ● | ● |
| Elektryczne wspomaganie kierownicy (EPAS) | ● | ● | ● | ● | ● | ● | ● |
| Dynamiczna kontrola stabilności jazdy (DSC) | ● | ● | ● | ● | ● | ● | ● |
| System ruszania przy niskiej przyczepności | ● | ● | ● | ● | ● | ● | ● |
| Elektroniczna kontrola trakcji (ETC) | ● | ● | ● | ● | ● | ● | ● |
| Kontrola przechyłów (Roll Stability Control - RSC) | ● | ● | ● | ● | ● | ● | ● |
| Kontrola hamowania w zakręcie (Cornering Brake Control - CBC) | ● | ● | ● | ● | ● | ● | ● |
| Funkcja automatycznej wysokości dostępu | ● | ● | ● | ● | ● | ● | ● |
| System przygotowania ciśnienia w systemie hamulcowym | ● | ● | ● | ● | ● | ● | ● |
| System Gradient Acceleration Control (GAC) | ● | ● | ● | ● | ● | ● | ● |
| System Gradient Release Control (GRC) | ● | ● | ● | ● | ● | ● | ● |
| Kontrola zjazdu ze wzniesienia (HDC) | ● | ● | ● | ● | ● | ● | ● |
| Elektryczny hamulec postojowy (EPB) | ● | ● | ● | ● | ● | ● | ● |
| Asystent hamowania awaryjnego | ● | ● | ● | ● | ● | ● | ● |
| System zapobiegający blokowaniu kół (ABS) | ● | ● | ● | ● | ● | ● | ● |
| Elektroniczny rozdział siły hamowania (EBD) | ● | ● | ● | ● | ● | ● | ● |
| NADWOZIE | | | | | | | |
| Wysuwane zintegrowane klamki zewnętrzne | ● | ● | ● | ● | ● | ● | ● |
| Elektryczne szyby z automatycznym otwieraniem/domykaniem i unikaniem przytrzaśnięcia | ● | ● | ● | ● | ● | ● | ● |
| Podgrzewana tylna szyba | ● | ● | ● | ● | ● | ● | ● |
| Tylna wycieraczka ze spryskiwaczem | ● | ● | ● | ● | ● | ● | ● |
| Wycieraczki z czujnikiem deszczu | ● | ● | ● | ● | ● | ● | ● |
| Pozycja wycieraczek do parkowania zimą | ● | ● | ● | ● | ● | ● | ● |
| HOLOWANIE | | | | | | | |
| Asystent stabilizacji przyczepy (Trailer Stability Assist - TSA) | ● | ● | ● | ● | ● | ● | ● |
| Przygotowanie do wiązki elektrycznej haka holowniczego | ● | ● | ● | ● | ● | ● | ● |
| Przednie i tylne punkty do holowania pojazdu | ● | ● | ● | ● | ● | ● | ● |
| OŚWIETLENIE | | | | | | | |
| Automatyczne reflektory | ● | ● | ● | ● | ● | ● | ● |
| Automatyczne poziomowanie reflektorów | ● | ● | ● | ● | ● | ● | ● |
| Tylne światło przeciwmgielne | ● | ● | ● | ● | ● | ● | ● |
| Tylne lampy LED | ● | ● | ● | ● | ● | ● | ● |
| Środkowe wysoko umieszczone światło stop | ● | ● | ● | ● | ● | ● | ● |

WYPOSAŻENIE STANDARDOWE

| | WERSJA SILNIKOWA | | | | | | |
|---|----------------------------|----------------------------|----------------------------|-----------------------------------|-----------------------------------|---------------------------|---------------------------|
| | 3.0D I6 249 KM AWD AUTO | 3.0D I6 300 KM AWD AUTO | 3.0D I6 350 KM AWD AUTO | 3.0 I6 PHEV 460 KM AWD AUTO | 3.0 I6 PHEV 550 KM AWD AUTO | 4.4 V8 530 KM AWD AUTO | 4.4 V8 635 KM AWD AUTO |
| WYPOSAŻENIE WNĘTRZA | | | | | | | |
| Środkowy podłokietnik tylnych siedzeń | ● | ● | ● | ● | ● | ● | ● |
| Wielofunkcyjna kierownica | ● | ● | ● | ● | ● | ● | ● |
| Elektrycznie regulowana kolumna kierownicy | ● | ● | ● | ● | ● | ● | ● |
| Uchwyty przednie i tylne | ● | ● | ● | ● | ● | ● | ● |
| Przednie i tylne uchwyty na kubki | ● | ● | ● | ● | ● | ● | ● |
| Schowki w przednich drzwiach | ● | ● | ● | ● | ● | ● | ● |
| Zamykany schowek przed pasażerem | ● | ● | ● | ● | ● | ● | ● |
| Dodatkowy górny schowek przed pasażerem | ● | ● | ● | ● | ● | ● | ● |
| Haczyk na torbę z zakupami | ● | ● | ● | ● | ● | ● | ● |
| Konsola centralna z podłokietnikiem | ● | ● | ● | ● | ● | ● | ● |
| PRZESTRZEŃ ŁADUNKOWA | | | | | | | |
| Oświetlenie bagażnika | ● | ● | ● | ● | ● | ● | ● |
| Łatwy załadunek bagażnika | ● | ● | ● | ● | ● | ● | ● |
| Mocowania bagażu w przestrzeni ładunkowej | ● | ● | ● | ● | ● | ● | ● |
| Hak(i) mocujące w przestrzeni bagażowej | ● | ● | ● | ● | ● | ● | ● |
| Uchwyty mocowania bagażu w przestrzeni bagażowej | ● | ● | ● | ● | ● | ● | ● |
| KOMFORT I WYGODA | | | | | | | |
| Łączność Bluetooth® | ● | ● | ● | ● | ● | ● | ● |
| Streaming Bluetooth® | ● | ● | ● | ● | ● | ● | ● |
| Interaktywny wyświetlacz wskaźników kierowcy | ● | ● | ● | ● | ● | ● | ● |
| Konfigurowalne automatyczne zamykanie pojazdu | ● | ● | ● | ● | ● | ● | ● |
| Konfigurowalne wejście tylko z jednej strony | ● | ● | ● | ● | ● | ● | ● |
| Elektrycznie sterowane zabezpieczenie dla dzieci | ● | ● | ● | ● | ● | ● | ● |
| Tylne mocowania ISOFIX | ● | ● | ● | ● | ● | ● | ● |
| Kierunkowskazy w lusterkach bocznych | ● | ● | ● | ● | ● | ● | ● |
| System bezkluczykowego otwierania | ● | ● | ● | ● | ● | ● | ● |
| Sterowanie głosowe (dostępne w języku angielskim) | ● | ● | ● | ● | ● | ● | ● |
| Ogranicznik prędkości | ● | ● | ● | ● | ● | ● | ● |
| BEZPIECZEŃSTWO | | | | | | | |
| Przednie poduszki powietrzne z czujnikiem obecności kierowcy i pasażera | ● | ● | ● | ● | ● | ● | ● |
| Przednie boczne poduszki powietrzne | ● | ● | ● | ● | ● | ● | ● |



NIC NIE MUSI. MOŻE WSZYSTKO.

Wyrazisty design Range Rovera Sport łączy minimalizm, sportową dynamikę i DNA marki Range Rover. Wysokie osiągi drogowe, światowej sławy możliwości terenowe i wizjonerskie technologie sprawiają, że Range Rover Sport zapewnia poczucie wyjątkowości i unikalne doświadczenie nowoczesnego luksusu.

DESIGN

Minimalizm przejawia się w ukrytych obramowaniach szyb, nieprzerwanej linii tylnych świateł, wysuwanych klamkach i czystych niezaburzonych powierzchniach nadwozia. Dynamikę sylwetki podkreślają obręcze kół o średnicy nawet 23 cali oraz skrócony tylny zwis. Charakterystyczny przód dodaje sylwetce siły i wskazuje na szerokie możliwości samochodu. Blasku dodają szlachetne detale w kolorze Satin Burnished Copper.

LUKSUS W TERENIE I NA DRODZE

Zarówno maksymalna głębokość brodzenia (aż 900 mm), prześwit (285 mm), jak i geometria nadwozia czynią Range Rovera Sport wyjątkowym pod względem możliwości terenowych. Dwubiegowa skrzynia rozdzielcza i napęd AWD inteligentnie dystrybuują moment obrotowy, zwiększając możliwości w terenie i na drodze. Podobnie jak dynamiczne zawieszenie pneumatyczne bowiem aktywnie dostosowują się do warunków i preferencji kierowcy.

WYJĄTKOWE MIEJSCE

Projekt nowoczesnego luksusowego wnętrza Range Rovera Sport skupiony jest na wyjątkowej pozycji za kierownicą – wysokiej, zapewniającej idealne „stanowisko dowodzenia”, ale dopasowanej także do dynamicznej jazdy. Dodatkowo wspierać obserwację sytuacji na drodze mogą także technologie, takie jak czyniąca samochód „przezroczystym” funkcja ClearSight Ground View czy system kamer 3D Surround i specjalnych świateł manewrowych.

TECHNOLOGIE ZWIĘKSZAJĄCE KOMFORT

Nowoczesność i wygoda użytkowania są kluczowe dla koncepcji progresywnego luksusu Range Rovera Sport. Wysuwane klamki drzwiowe zapraszają do zajęcia miejsca. Wsiadanie ułatwia funkcja Elegant Arrival, która automatycznie obniża wysokość nadwozia oraz domykanie drzwi Soft Close. Teraz można rozsiąść się na regulowanym w 22 kierunkach, podgrzewanym i wentylowanym fotelu z funkcją masażu. System Cabin Air Purification Pro zadba o najlepszą jakość powietrza.

AKCESORIA



ORYGINALNE AKCESORIA LAND ROVER

Wymarzona podróż. W dodatku luksusowa i jeszcze bardziej ekscytująca z oryginalnymi akcesoriami Land Rover.



W PEŁNI WYPOSAŻONE WNĘTRZE NA WYPRAWĘ PEŁNĄ WRAŻEŃ

Odkrywaj dodatkowy luksus przez cały rok i wybierz oryginalne akcesoria Land Rover np.:
Dywaniki materiałowe | Maty | Maty gumowe



DODATKOWY LUKSUS DLA TWOJEGO PUPILA

Poznaj przygotowane przez Land Rover wszechstronne udogodnienia dla Twojego zwierzęcia, w skład których wchodzi m.in.:
**Składane transportery i przegrody bagażowe do przewozu zwierząt | Gumowe maty i wykładziny przestrzeni bagażowej
| Praktyczne organizery | Przenośny system płukania | Rampy dla zwierząt ułatwiające dostęp do samochodu**



EKSPLORUJ NOWE OBSZARY PRZEZ CAŁY ROK

Postaw na pełną eksplorację swoich pasji i wybierz oryginalne dodatki Land Rover m.in.:

**Bagażniki zewnętrzne | Poprzeczki i relingi dachowe | Bagażniki i boxy dachowe
| Bagażniki rowerowe i do przewozu sprzętów do sportów wodnych | Chłodziarki i torby chłodzące**




PODRÓŻ PEŁNA ORYGINALNYCH UDOGODNIEŃ

Odkryj luksus udogodnień, które mogą stać się Twoim udziałem podczas nadchodzących podróży i wybierz dodatki Land Rover, takie jak:

**Stałe lub wysuwane stopnie boczne | Uchwyty na iPady i tablety | Wideorejestratory | Składane stoliki do pracy
Wieszaki i uchwyty | Foteliki dziecięce**

PAKIET SERWISOWY



NAJWYŻSZA JAKOŚĆ W PAKIECIE



LICZY SIĘ PEWNOŚĆ

Tak, najważniejsza jest pewność - że dokonałeś najlepszego możliwego wyboru. Ty, a także Twój samochód, zasługujecie na to, co najlepsze. Wybierz Pakiet Serwisowy, który obejmuje trzy przeglądy wraz z częściami oraz robocizną i przekaz Twojego Land Rovera w pewne ręce doświadczonych specjalistów w Autoryzowanym Serwisie Land Rovera.

W celu ustalenia dostępności oraz zamówienia, skontaktuj się z najbliższym Dealerem LAND ROVER.



3 PRZEGLĄDY



KONTROLA KOSZTÓW



NA TERENIE CAŁEJ
POLSKI



PRZY UŻYCIU
ORYGINALNYCH CZĘŚCI

PEŁNA KONTROLA

Pakiet Serwisowy zakupisz i zrealizujesz w każdym Autoryzowanym Serwisie Land Rover. Zyskasz pełną kontrolę w każdym tego słowa znaczeniu - Pakiet obejmuje wszystkie części oraz robocizną wynikającą z interwału serwisowego, a Ty z góry znasz koszty pierwszych trzech przeglądów Twojego auta. W ramach ofert dokonamy m.in.:

- wymiany filtra kabinowego
- wymiany oleju silnikowego
- diagnostyki komputerowej
- pozostałych czynności serwisowych przewidzianych przez producenta dla przebiegu lub wieku Twojego samochodu

W cenie tego Pakietu Serwisowego zawierają się:



CZĘŚCI



ROBOCIZNA

RANGE ROVER SPORT



Jaguar Land Rover Limited nieustannie dąży do wprowadzania ulepszeń w specyfikacjach, projektach i produkcji swoich pojazdów, a zmiany wprowadzanie są na bieżąco. Choć dokładamy wszelkich starań, aby nasze publikacje zawierały najaktualniejsze dane, niniejszej broszury nie należy traktować jako niezawodnego przewodnika po specyfikacjach, ani jako oferty sprzedaży żadnego konkretnego pojazdu. Dystrybutorzy i przedstawiciele nie są agentami, ani reprezentantami firmy Jaguar Land Rover Limited w żadnym dosłownym lub domniemanym znaczeniu. Przedstawione kolory lakierów mogą różnić się nieznacznie od odcieni rzeczywistych ze względu na ograniczenia technologiczne przy odtwarzaniu barw w procesie druku. Producent zastrzega prawo do zmiany lub całkowitego wycofania dowolnego koloru lakieru bez uprzedniego powiadomiana. Niektóre z wymienionych kolorów lakierów mogą nie być dostępne na polskim rynku. Dostępność konkretnych kolorów lakierów oraz aktualną specyfikację techniczną wybranego modelu prosimy zawsze konsultować z autoryzowanym dealerm marki Land Rover. Dystrybutorzy i dilerzy nie są prawnymi przedstawicielami firmy Jaguar Land Rover Limited i w tym znaczeniu nie mają żadnych praw do reprezentowania ani podejmowania zobowiązań w imieniu firmy Jaguar Land Rover Limited jakkolwiek sposób, jawny bądź domniemany. Powyższe ma charakter informacyjny i nie stanowi oświadczenia gwarancyjnego ani oferty handlowej w rozumieniu przepisów kodeksu cywilnego.

Inchcape JLR Polska Sp. z o.o.
Generalny Importer Land Rover w Polsce
ul. Łopuszańska 38 B, 02-232 Warszawa
landrover.pl
© Copyright Land Rover 2025