

RANGE ROVER
SPORT

RANGE ROVER SPORT
CENNIK MY27



RANGE ROVER

569 GAH

OFERTA FINANSOWANIA



LEASING TO GO

Jeżeli chciałbyś spłacać tylko kwotę wykorzystania pojazdu, to idealnym rozwiązaniem dla Ciebie będzie Leasing To Go. Deklarujesz wpłatę własną, okres finansowania pojazdu oraz przebieg, a dealer na podstawie tych parametrów przedstawi wartość gwarantowaną po zakończeniu umowy. Leasing To Go posiada atrakcyjniejszą ratę niż leasing klasyczny, ponieważ nie spłacasz całości wartości auta, a tylko część, z której korzystasz. W trakcie umowy spłacasz tylko korzystanie z pojazdu. Leasing To Go ma bardzo elastyczne formy zakończenia. Możesz wymienić pojazd na nowy, zwrócić pojazd po zakończeniu lub rozłożyć wartość końcową na miesięczne raty.

Rata netto od 4393 PLN

Niniejszy materiał, w tym przygotowana symulacja finansowa, nie stanowi oferty w rozumieniu art. 66 Kodeksu cywilnego i ma wyłącznie charakter informacyjny oraz w przypadku leasingu przeznaczony jest wyłącznie dla przedsiębiorców. Kalkulacja została sporządzona w oparciu o zmienną stopę procentową IRS=3,79%, powiększoną o marżę oraz przy wybranych założeniach dotyczących rodzaju umowy (leasingu: Leasing To Go) ceny pojazdu, okres trwania umowy 2 lata, 10% opłaty wstępnej, roczny limit przebiegu 15 000 km itp. Zawarcie umowy i przyznanie finansowania jest uzależnione od pozytywnego wyniku weryfikacji prawno-finansowej Klienta oraz zawarcia ubezpieczenia OC/AC. Wysokość raty nie obejmuje ubezpieczenia OC/AC. Wysokość opłat za korzystanie z wybranego produktu finansowego jest określona w PLN, podane kwoty są wartościami netto przy leasingu.

Zawarcie umowy leasingowej z wykorzystaniem produktu promocyjnego wiąże się z wamiogiem nabycia pakietowego ubezpieczenia komunikacyjnego oferowanego w ramach programu importerskiego przez Dealerów JLR, dostępnego w jednym z trzech wskazanych towarzystw ubezpieczeniowych (PZU S.A., Ergo Hestia S.A. lub Generali S.A.), o ile spełnione zostaną przez Klienta warunki wariantu promocyjnego. Powyższa kalkulacja promocyjnej oferty finansowania dotyczy samochodów Range Rover Sport zamówionych do produkcji w okresie od 15 kwietnia 2026 r. do 31 czerwca 2026 roku.

Wiążąca dla możliwości skorzystania z kalkulacji oferty jest data podpisania umowy sprzedaży (zamówienia) samochodu objętego w/w kalkulacją promocyjnej oferty. Szczegóły finansowania u dealerów Jaguar Land Rover.

ROZNY PRZEBIEG	OKRES FINANSOWANIA	WPŁATA WŁASNA
15 tys. km	24 miesiące	10%

WERSJA	RATA NETTO OD (PLN)
S 3.0D 249KM	4 393
S 3.0 380KM	4 781
S 3.0 PHEV 460KM	4 994
SE 3.0D 249KM	4 716
SE 3.0D 300KM	4 901
SE 3.0 380KM	5 109
SE 3.0 PHEV 460KM	5 308
DYNAMIC SE 3.0D 249KM	4 878
DYNAMIC SE 3.0D 300KM	5 067
DYNAMIC SE 3.0 380KM	5 271
DYNAMIC SE 3.0 PHEV 460KM	5 474
DYNAMIC SE 4.4 V8 540KM	6 642
DYNAMIC HSE 3.0D 249KM	5 311
DYNAMIC HSE 3.0D 300KM	5 496
DYNAMIC HSE 3.0D 350KM	5 714
DYNAMIC HSE 3.0 380KM	5 700
DYNAMIC HSE 3.0 PHEV 460KM	5 894
DYNAMIC HSE 3.0 PHEV 550KM	6 508
DYNAMIC HSE 4.4 V8 540KM	7 096
AUTOBIOGRAPHY 3.0D 350KM	6 143
AUTOBIOGRAPHY 3.0 PHEV 550KM	6 929
AUTOBIOGRAPHY 4.4 V8 540KM	7 550
BATTERSEA 3.0D 249KM	5 271
BATTERSEA 3.0D 300KM	5 460
BATTERSEA 3.0 380KM	5 663
BATTERSEA 3.0 PHEV 460KM	5 866
BATTERSEA 4.4 V8 540KM	7 062
TWENTY 3.0 PHEV 550KM	6 832
TWENTY 4.4 V8 540KM	7 427

[> ZAPYTAJ DEALERA O OFERTE](#)

GWARANCJA

5 LAT GWARANCJI

Gwarancja fabryczna
na 5 lat lub 150 tys. km

LUKSUS W STANDARDZIE

- Napęd na cztery koła (AWD)
- 8-stopniowa automatyczna skrzynia biegów
- System Terrain Response 2
- Asystent ruszania na wzniesieniu (Hill Launch Assist)
- System ruszania przy niskiej przyczepności
- Elektrycznie regulowana kolumna kierownicy
- System bezkluczykowego otwierania
- Auto Hold
- Bezprzewodowy Apple Carplay i Android Auto
- Zawieszenie pneumatyczne
- Animowane kierunkowskazy tylne
- Elektryczna kłapa bagażnika
- Czujnik jakości powietrza
- Aplikacja Remote (InControl)
- Bezprzewodowa ładowarka do telefonu
- Kamery 3D Surround
- Asystent martwego pola
- System parkowania z czujnikami z tyłu i przodu

WERSJA WYPOSAŻENIA	SILNIK	RODZAJ PALIWA	MOC SILNIKA	NAPĘD	SKRZYNIA BIEGÓW	CENA [PLN]
S						
	3.0D (R6)	Diesel	249KM	AWD	Automatyczna	484 900
	3.0 (R6)	Benzyna	380KM	AWD	Automatyczna	527 700
	3.0 PHEV (R6)	Hybryda PHEV	460KM	AWD	Automatyczna	551 200
SE						
	3.0D (R6)	Diesel	249KM	AWD	Automatyczna	520 600
	3.0D (R6)	Diesel	300KM	AWD	Automatyczna	541 000
	3.0 (R6)	Benzyna	380KM	AWD	Automatyczna	563 900
	3.0 PHEV (R6)	Hybryda PHEV	460KM	AWD	Automatyczna	585 900
DYNAMIC SE						
	3.0D (R6)	Diesel	249KM	AWD	Automatyczna	538 400
	3.0D (R6)	Diesel	300KM	AWD	Automatyczna	559 300
	3.0 (R6)	Benzyna	380KM	AWD	Automatyczna	581 800
	4.4 (V8)	Benzyna	540KM	AWD	Automatyczna	733 200
	3.0 PHEV (R6)	Hybryda PHEV	460KM	AWD	Automatyczna	604 200
DYNAMIC HSE						
	3.0D (R6)	Diesel	300KM	AWD	Automatyczna	606 700
	3.0 (R6)	Benzyna	380KM	AWD	Automatyczna	629 200
	4.4 (V8)	Benzyna	540KM	AWD	Automatyczna	783 300
	3.0 PHEV (R6)	Hybryda PHEV	460KM	AWD	Automatyczna	650 600

Wszystkie podane ceny są cenami brutto wyrażonymi w PLN.

Cennik nie stanowi oferty w rozumieniu Art. 66 Kodeksu Cywilnego i może ulec zmianie.

Powyższe ma charakter informacyjny i nie stanowi oświadczenia gwarancyjnego ani oferty handlowej w rozumieniu przepisów kodeksu cywilnego.

Szczegóły dotyczące warunków udzielenia gwarancji dostępne są u autoryzowanych dilerów.

Data aktualizacji: 21.04.2026

WERSJA WYPOSAŻENIA	SILNIK	RODZAJ PALIWA	MOC SILNIKA	NAPĘD	SKRZYNIA BIEGÓW	CENA (PLN)
BATTERSEA						
	3.0D (R6)	Diesel	249KM	AWD	Automatyczna	581 800
	3.0D (R6)	Diesel	300KM	AWD	Automatyczna	602 700
	3.0 (R6)	Benzyna	380KM	AWD	Automatyczna	625 100
	4.4 (V8)	Benzyna	540KM	AWD	Automatyczna	779 500
	3.0 PHEV (R6)	Hybryda PHEV	460KM	AWD	Automatyczna	647 500
AUTOBIOGRAPHY						
	3.0D (R6)	Diesel	350KM	AWD	Automatyczna	678 100
	4.4 (V8)	Benzyna	540KM	AWD	Automatyczna	833 400
	3.0 PHEV (R6)	Benzyna	550KM	AWD	Automatyczna	764 800
TWENTY						
	4.4 (V8)	Benzyna	540KM	AWD	Automatyczna	819 800
	3.0 PHEV (R6)	Benzyna	550KM	AWD	Automatyczna	754 100

Wszystkie podane ceny są cenami brutto wyrażonymi w PLN.

Cennik nie stanowi oferty w rozumieniu Art. 66 Kodeksu Cywilnego i może ulec zmianie.

Powyższe ma charakter informacyjny i nie stanowi oświadczenia gwarancyjnego ani oferty handlowej w rozumieniu przepisów kodeksu cywilnego.

Szczegóły dotyczące warunków udzielenia gwarancji dostępne są u autoryzowanych dilerów.

Data aktualizacji: 21.04.2026

DANE TECHNICZNE

SILNIKI		D 250	D 300	D 350	P 380	P 460e	P 540	P 550e
Pojemność skokowa	cm ³	2 997	2 997	2 997	2 997	2 996	4 395	2 996
Rodzaj paliwa	-	Diesel	Diesel	Diesel	Benzyna	Benzyna PHEV	Benzyna	Benzyna PHEV
Ilość i układ cylindrów	-	R6	R6	R6	R6	R6	V8	R6
Maksymalna moc	KM / rpm	249 / 4 000	300 / 4 000	350 / 4 000	380 / 5 000-6 000	460 / 5 500-6 500	537 / 5 100-6 000	550 / 5 500-6 500
Maksymalny moment obrotowy	Nm / rpm	600 / 1 250 - 2 250	650 / 1 500 - 2 500	700 / 1 500 - 3 000	550 / 2 000-4 500	660 / 2 000-5 000	750 / 2 250-5 000	800 / 2 000-5 000

OSIĄGI		D 250	D 300	D 350	P 380	P 460e	P 540	P 550e
Przyspieszenie 0-100 km/h	sekundy	8,0	6,6	5,9	5,4	5,5	4,5	4,9
Prędkość maksymalna	km/h	206	218	234	242	225	250	242

ZUŻYCIE PALIWA I EMISJA		D 250	D 300	D 350	P 380	P 460e	P 540	P 550e
Zużycie paliwa w cyklu mieszanym (WLTP)	l/100km	od 7,4	od 7,4	od 7,4	od 9,4	od 0,7	od 11,6	od 0,7
Emisja CO ₂ w cyklu mieszanym (WLTP)	g/km	od 192	od 192	od 196	od 213	od 15	od 263	od 15
Pojemność zbiornika paliwa	litry	80	80	80	90	71,5	90	71,5

MASY I WYMIARY		D 250	D 300	D 350	P 380	P 460e	P 540	P 550e
Masa własna od (EU)**	kg	od 2 390	od 2 390	od 2 435	2 394	2 735	2 585	2 810
Dopuszczalna masa całkowita	kg	3 220	3 220	3 220	3 220	3 450	3 250	3 450
Maksymalna masa holowanej przyczepy	kg	3 500	3 500	3 500	3 500	3 000	3 500	3 000
Średnica zawracania (pomiędzy krawężnikami)	m	10,95 / 12,53						
Pojemność bagażnika za 1 rzędem foteli	litry	1491 (VDA) / 1860 (DIN)						
Pojemność bagażnika za 2 rzędem foteli	litry	647 (VDA) / 835 (DIN)						

*W połączeniu z silnikiem elektrycznym.

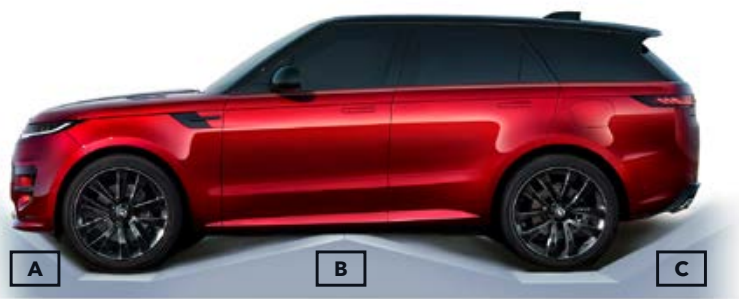
**Zawiera masę kierowcy (75kg), wszystkie płyny eksploatacyjne i 90% paliwa.

+Prędkość maksymalna ograniczona do 225 km/h w przypadku wyboru układu foteli 5+2.

Szerokość 2 047 mm lusterka złożone
Szerokość 2 209 mm lusterka rozłożone



Rozstaw kół osi przedniej 1 702 mm



Rozstaw osi 2 997 mm

Kąty robocze
Wersje S, SE, Autobiography / Dynamic

A
Kąt natarcia
33,0° / 29,7°

B
Kąt rampowy
26,9°











C
Kąt zejścia
29,8°














Wysokość
1 820 mm

Rozstaw kół osi tylnej 1 704 mm










KOLORY NADWOZIA

	KOD OPCJI	S	SE	DYNAMIC SE	DYNAMIC HSE	AUTO-BIOGRAPHY	BATTERSEA	TWENTY
LAKIER PODSTAWOWY								
	Fuji White	1AA	Δ	Δ	Δ	Δ	Δ	Δ
LAKIER METALIK								
	Firenze Red (nie dostępne z 303UY oraz 303UZ)	1AF	6670	6670	6670	6670	6670	-
	Santorini Black (nie dostępne z 080AN)	1AG	6670	6670	6670	6670	6670	6670
	Borasco Grey	1CN	6670	6670	6670	6670	-	-
	Giola Green	1EF	6670	6670	6670	6670	-	-
	Varesine Blue	1EH	6670	6670	6670	6670	-	-
LAKIER PREMIUM METALIK								
	Carpathian Grey	1AU	12930	12930	12930	12930	12930	-
	Charente Grey	1DN	12930	12930	12930	12930	-	-
	Zadar Grey	1FU	-	-	-	-	12930	-
	Ostuni Pearl White	1EJ	12930	12930	12930	12930	12930	12930

KOLORY NADWOZIA

		KOD OPCJI	S	SE	DYNAMIC SE	DYNAMIC HSE	AUTO-BIOGRAPHY	BATTERSEA	TWENTY
LAKIERY GLOSS									
	Ethereal Frost Silver - wykończenie Gloss	1EY	52500	52500	52500	52500	52500	-	-
	Velocity Blue - wykończenie Gloss	1EZ	52500	52500	52500	52500	52500	-	-
	Icy White z wykończeniem Gloss	1FG	63540	63540	63540	63540	63540	-	-
	Ionian Silver - wykończenie Gloss	1FJ	52500	52500	52500	52500	52500	-	-
	Sunset Gold - wykończenie Gloss	1FL	52500	52500	52500	52500	52500	-	-
	Amethyst Grey Purple - wykończenie Gloss	1FN	52500	52500	52500	52500	52500	-	-
	Petrolix Blue - wykończenie Gloss	1FP	52500	52500	52500	52500	52500	-	-
	Tourmaline Brown - wykończenie Gloss	1FR	52500	52500	52500	52500	52500	-	-
	Sanguinello Orange - wykończenie Gloss	1FT	-	-	-	-	-	-	52500
	Sunrise Copper - wykończenie Gloss	1GA	52500	52500	52500	52500	52500	-	-
	Constellation Blue - wykończenie Gloss (nie dostępne z 080AN)	1LC	52500	52500	52500	52500	52500	-	-
	Flux Silver - wykończenie Gloss	1LE	52500	52500	52500	52500	52500	-	-
	Marl Grey - wykończenie Gloss	1MD	52500	-	-	-	-	-	-
	Obsidian Black - wykończenie Gloss (nie dostępne z 080AN)	1MK	52500	52500	52500	52500	52500	-	-
	Twilight Mauve - wykończenie Gloss	1MS	POA	POA	POA	POA	POA	-	-
	British Racing Green	1DQ	52500	52500	52500	52500	52500	-	-

KOLORY NADWOZIA

	KOD OPCJI	S	SE	DYNAMIC SE	DYNAMIC HSE	AUTO-BIOGRAPHY	BATTERSEA	TWENTY	
LAKIERY SATIN									
	British Racing Green - wykończenie Satin	1EV	63540	63540	63540	63540	63540	–	–
	Flux Silver - wykończenie Satin	1EX	63540	63540	63540	63540	63540	–	–
	Velocity Blue - wykończenie Satin	1FC	63540	63540	63540	63540	63540	–	–
	Ethereal Frost - wykończenie Satin	1FD	63540	63540	63540	63540	63540	–	–
	Ionian Silver - wykończenie Satin	1FK	63540	63540	63540	63540	63540	–	–
	Sunset Gold - wykończenie Satin	1FM	63540	63540	63540	63540	63540	–	–
	Tourmaline Brown - wykończenie Satin	1FS	63540	63540	63540	63540	63540	–	–
	Sunrise Copper - wykończenie Satin	1GB	63540	63540	63540	63540	63540	–	–
	Obsidian Black - wykończenie Satin (nie dostępne z 080AN)	1GH	63540	63540	63540	63540	63540	–	–
	Eiger Grey - wykończenie Satin	1KJ	63540	63540	63540	63540	63540	–	–
	Icy White - wykończenie Satin	1FH	74590	74590	74590	74590	74590	–	–

OBRĘCZE ALUMINIOWE



20" x 8,0", 7-RAMIENNE, (WZÓR 7020)



20" x 8,5", 7-RAMIENNE, „WZÓR 7020” - SPARKLE SILVER



21", 5-RAMIENNE, (WZÓR 5126)



21", 5-RAMIENNE, SATIN DARK GREY, (WZÓR 5126)



22", 5-RAMIENNE, DIAMOND TURNED / SATIN DARK GREY, (WZÓR 5127)

	031VT	031XF	031YU	031YV	031ZA
S	●	-	10110	12460	20770
SE	△	-	●	5260	13580
Dynamic SE	△ / -	-	610	●	11280
Dynamic HSE	△ / -	-	△	△	4090
Autobiography	△ / -	△ / -	△	△	●
Battersea	-	-	-	-	-
Twenty	-	-	-	-	-



22", 5-RAMIENNE, SATIN DARK GREY, (WZÓR 5127)



22", SV BESPOKE, 5-RAMIENNE, DIAMOND TURNED / GLOSS DARK GREY, (WZÓR 5131)



23", 10-RAMIENNE, (WZÓR 1075), DIAMOND TURNED / DARK GREY*



23", 5-RAMIENNE, GLOSS BLACK, (WZÓR 5135)*



23" - 10 RAMIENNE, GLOSS BLACK (WZÓR 1075)

	031ZB	039JE	031WB	031ZD	032AG
S	19600	26600	27970	26790	-
SE	12460	19410	20770	19600	-
Dynamic SE	10110	17060	18470	17300	■
Dynamic HSE	●	9870	11280	10110	■
Autobiography	1790	8740	10110	8930	■
Battersea	-	●	-	-	-
Twenty	-	-	-	5260	-

* wymaga 027DW lub 027DX

● Standard - Niedostępne ■ Opcja dostępna w pakiecie △ Opcja bezpłatna

OBRĘCZE ALUMINIOWE



**23", SV BESPOKE,
10-RAMIENNE, DARK GREY,
(WZÓR 5128)***



**23", 5-RAMIENNE,
(WZÓR 5135)***

	039JF	039JZ
S	37270	-
SE	30080	17300
Dynamic SE	27730	14990
Dynamic HSE	20540	7800
Autobiography	19410	6630
Battersea	-	-
Twenty	-	●

* wymaga 027DW lub 027DX

● Standard - Niedostępne ■ Opcja dostępna w pakiecie △ Opcja bezpłatna

WYPOSAŻENIE

	WERSJA WYPOSAŻENIA							
	KOD OPCJI	S	SE	DYNAMIC SE	DYNAMIC HSE	AUTOBIO-GRAPHY	BATTERSEA	TWENTY
NAPĘD I DYNAMIKA								
Jednostopniowa skrzynia rozdzielcza Single-speed bez reduktora	043BE	●/–	●/–	●/–	●/–	●/–	●/–	–
Dwustopniowa skrzynia rozdzielcza Twin-speed z reduktorem	043BF	2350 / ●	2350 / ●	2350 / ●	2350 / ●	2350 / ●	2350 / ●	●
Pokrywa silnika	063AA	●	●	●	●	●	●	●
ŁADOWANIE								
Możliwość ładowania AC i DC	024AC	– / ●	– / ●	– / ●	– / ●	– / ●	– / ●	– / ●
Bezprzewodowa ładowarka do telefonu	026JB	●	●	●	●	●	●	●
Przewód do ładowania domowego	188KA	– / 1970	– / 1970	– / 1970	– / 1970	– / 1970	– / 1970	– / 1970
Przewód do ładowania z ładowarek publicznych	188LB	– / ●	– / ●	– / ●	– / ●	– / ●	– / ●	– / ●
ZAWIESZENIE I DYNAMIKA								
System Adaptive Dynamics (wymaga 027DW lub 027DX)	027CW	●	●	●	●	●	●	●
Aktywny dyferencjał z Torque Vectoring by Braking	027DC	– / ■	– / ■	– / ● / ■	– / ■ / ●	– / ●	– / ● / ■	●
Otwarty dyferencjał z Torque Vectoring by Braking	027DH	●	●	● / –	● / –	● / –	● / –	–
Dynamic Air Suspension (wymaga 027CW)	027DW	●	●	● / –	● / –	● / –	● / –	–
Dynamic Air Suspension z systemem Dynamic Response Pro (wymaga 027CW oraz 049BB; wymaga 027EK lub 027DC)	027DX	– / ■	– / ■	– / ● / ■	– / ■ / ●	– / ●	– / ● / ■	●
Skrotna tylna oś (wymaga 027DW lub 027DX)	049BB	– / ■	– / ■	– / ● / ■	– / ■ / ●	– / ●	– / ● / ■	●
All Terrain Progress Control (ATPC)	095CB	●	●	● / –	● / –	–	● / –	–
Adaptacyjny tempomat Off-Road (Adaptive Off-Road Cruise Control)	095CD	1650	1650	1650 / ●	1650 / ●	●	1650 / ●	●
Konfigurowalne programy jazdy	184AD	2770 / ■	2770 / ■	2770 / ■	2770 / ■	2770	2770 / ■	2770
HAMULCE								
Czerwone zaciski hamulców (nie dostępne z 087FD)	020BE	–	–	3710	750	750	–	–
Niemalowane zaciski hamulców	020BG	●	●	●	–	–	–	–
Czarne zaciski hamulców	020BK	3010	3010	3010	●	●	●	●
DACH								
Dach panoramiczny stały (wymaga 188FD)	041CX	11520	11520	11520	11520	–	●	●
Dach standardowy (nie dostępne z 080AN dla wersji S, SE, Dynamic SE, Battersea, Dynamic HSE oraz Autobiography; wymaga 025MN, 025LM lub 025KN dla wersji S, SE Dynamic SE, Dynamic HSE oraz Autobiography)	041CY	●	●	●	●	–	–	–
Dach panoramiczny przesuwany elektrycznie (wymaga 188FD)	041CZ	13300	13300	13300	13300	●	1790	1790
Dach w kolorze nadwozia (nie dostępne z 087FD)	080AC	●	●	●	●	△	△	△
Dach w kontrastowym białym kolorze	080AM	–	–	–	–	POA	–	–
Dach w kontrastowym czarnym kolorze (nie dostępne z 1MK, 1LC, 1GH, 1GG, 1FB oraz 1AG; przy wyborze 041CY wymaga 1FU, 1EJ, 1EH lub 1AU)	080AN	6110	6110	6110	6110	●	●	●
Elektrycznie zamykana/otwierana roleta dachu panoramicznego (nie dostępne z 041CY)	188FD	△	△	△	△	●	●	●

WYPOSAŻENIE

	WERSJA WYPOSAŻENIA							
	KOD OPCJI	S	SE	DYNAMIC SE	DYNAMIC HSE	AUTOBIO-GRAPHY	BATTERSEA	TWENTY
OŚWIETLENIE								
Asystent automatycznych świateł drogowych AHBA (nie dostępne z 064QH i 064QN)	030NT	●	-	-	-	-	-	-
Podgrzewane dysze spryskiwaczy	040AQ	■	■	■	■	■	■	■
Przednie reflektory przeciwmgielne	064AP	1270	1270	1270	1270	●	1270	1270
Spryskiwacze reflektorów	064BV	●	●	●	●	●	●	●
Reflektory przednie LED	064QB	●	-	-	-	-	-	-
Reflektory przednie Pixel LED (nie dostępne z 030NT)	064QH	6440	●	●	●	●	●	●
Reflektory przednie Digital LED z projekcją obrazu (nie dostępne z 030NT)	064QN	13440	7050	7050	7050	7050	7050	7050
Animowane kierunkowskazy tylne	065FC	●	●	●	●	●	●	●
SZYBY I LUSTERKA								
Elektrochromatyczne (lewe), elektrycznie składane i podgrzewane lusterka boczne z pamięcią ustawień oraz oświetleniem powitalnym (wymaga 401BT, 401BS, 401BR, 401BQ, 401BP, 401BN, 401BM, 401BL, 401BJ, 401BG, 401BE, 401BD, 401BC lub 401BB)	030RK	●	●	●	●	●	●	●
Niepodgrzewana przednia szyba	040AJ	●	●	●	●	●	●	●
Podgrzewana przednia szyba (wymaga 040AQ)	040AK	■	■	■	■	■	■	■
Laminowane wzmocnione szyby boczne	047AW	■	■	■	■	●	■	■
Wzmocnione szyby boczne	047BG	●	●	●	●	△	●	●
Standardowe nieprzyciemniane szyby	047DA	●	●	●	●	△	-	-
Przyciemniane szyby od słupka B	047DB	3290	3290	3290	3290	●	●	●
Przednia szyba o obniżonej przepuszczalności światła	047EB	■	■	■	■	1550	■	■
HOLOWANIE								
Brak instalacji pod hak holowniczy	028LA	●	●	●	●	●	●	●
Elektrycznie wysuwany/chowany hak holowniczy	028LD	■	■	■	■	8270 / ■	■	■
Zaawansowany system wspomagający holowanie (wymaga 086GN)	062CE	■	■	■	■	■	■	■
KOŁO ZAPASOWE								
Pełnowymiarowe koło zapasowe 20" (wymaga 039JT, 031XF, 031VT lub 039LN; nie dostępne z 029FJ)	028MC	5170	5170	5170 / -	5170 / -	5170	-	-
Pełnowymiarowe koło zapasowe 21" (wymaga 039LU, 039LT, 031YU lub 031YV; nie dostępne z 029FJ)	028MD	5830	5830	5830	5830	5830	-	-
Pełnowymiarowe koło zapasowe 22" (wymaga 039ME, 039MD, 039LW, 039LV, 039JE, 031ZB lub 031ZA; nie dostępne z 029FJ)	028ME	6530	6530	6530	6530	6530	6530	-
Pełnowymiarowe koło zapasowe 23" (wymaga 039JZ, 039JF, 032AG, 031ZD lub 031WB; nie dostępne z 029FJ)	028MF	7190	7190	7190	7190	7190	-	7190
Dojazdowe koło zapasowe (nie dostępne z 029FJ)	029VT	1790	1790	1790	1790	1790	1790	1790
Nakrętki zabezpieczające do kół	055AC	330	330	330	330	330	330	330

WYPOSAŻENIE

	WERSJA WYPOSAŻENIA							
	KOD OPCJI	S	SE	DYNAMIC SE	DYNAMIC HSE	AUTOBIOGRAPHY	BATTERSEA	TWENTY
OPONY								
System naprawy opony IMS (nie dostępne z 029VT, 028MG, 028MC, 028MD, 028ME lub 028MF)	029FJ	●	●	●	●	●	●	●
System monitorowania ciśnienia w oponach TPMS	062AD	●	●	●	●	●	●	●
OZNACZENIA								
Brak oznaczenia wersji	057NY	●	●	●	●	△	△	△
Zewnętrzne oznaczenie wersji Autobiography	057RQ	-	-	-	-	●	-	-
Zewnętrzne oznaczenie wersji Battersea	058DA	-	-	-	-	-	●	-
Zewnętrzne oznaczenie wersji Twenty	058DB	-	-	-	-	-	-	●
STYLITYKA NADWOZIA								
Pakiet Black Exterior	074LN	12220	12220	12220	12220	12220	●	●
Pakiet rozszerzony Black Exterior	075QD	-	-	■	-	-	-	-
Wykończenie satynową folią ochronną (wymaga 075QD lub 074LN; wymaga 1DT dla wersji First Edition; wymaga 080AN przy wyborze 1AF, 1EJ, 1AU, 1EF, 1DN, 1EH lub 1DT; wymaga 075QD lub 074LN; wymaga 1AF, 1EJ, 1EH, 1EF, 1DN, 1AU lub 1AG dla wersji Dynamic SE, Battersea, Dynamic HSE oraz Autobiography; wymaga 080AC przy wyborze 1AG)	087FB	-	-	32430	32430	32430	32430 / -	-
Wykończenie karoserii okleiną Liquid Vermillion Red (wymaga 1AF, 080AN oraz 074LN; nie dostępne z 303UY, 303UZ oraz 020BE)	087FD	-	-	33750	33750	33750	33750 / -	-
Wykończenie matową folią ochronną (wymaga 1KJ, 1GH, 1GB, 1FS, 1FM, 1FK, 1FD, 1FC, 1EX lub 1EV)	087FH	-	-	32430	32430	32430	-	-
Wykończenie folią ochronną Gloss (wymaga 1RG, 1MU, 1MT, 1MR, 1MQ, 1MM, 1MK, 1MD, 1LE, 1LC, 1GG, 1GA, 1FU, 1FT, 1FR, 1FP, 1FN, 1FL, 1FJ, 1FB, 1EZ, 1EY, 1EW, 1EJ, 1EH, 1EF, 1DT, 1DQ, 1DN, 1CN, 1AU, 1AG, 1AF lub 1AA)	087FJ	-	-	32430	32430	32430	32430	32430
Częściowe wykończenie folią ochronną Gloss (wymaga 1MU, 1MT, 1MR, 1MQ, 1MM, 1MK, 1MD, 1LE, 1LC, 1GG, 1GA, 1FU, 1FT, 1FR, 1FP, 1FN, 1FL, 1FJ, 1FB, 1EZ, 1EY, 1EW, 1EJ, 1EH, 1EF, 1DT, 1DQ, 1DN, 1CN, 1AU, 1RG, 1AG, 1AF lub 1AA)	087FK	-	-	16220	16220	16220	16220	16220
Wykończenie folią ochronną Ultimate Gloss (wymaga 1MU, 1MT, 1MR, 1MQ, 1MM, 1MK, 1MD, 1LE, 1LC, 1GG, 1GA, 1FU, 1FT, 1FR, 1FP, 1FN, 1FL, 1FJ, 1FB, 1EZ, 1EY, 1EW, 1EJ, 1EH, 1EF, 1DT, 1DQ, 1DN, 1CN, 1AU, 1RG, 1AG, 1AF lub 1AA)	087LN	-	-	52690	52690	52690	52690	52690
DYWANIKI								
Dywaniki	079AJ	●	●	●	●	-	●	●
Dywaniki premium - SVO Bespoke	079DU	■	■	■	610	●	■	■
KLIMATYZACJA								
Automatyczna klimatyzacja dwustrefowa	022AY	●	●	●	●	-	●	●
Automatyczna klimatyzacja czterostrefowa	022BC	■	■	■	■	●	■	■
Czujnik jakości powietrza	022FA	●	●	●	●	●	●	●
System oczyszczania powietrza w kabinie Air Purification Pro	022GJ	■	■	■	■	●	■	■
Przygotowanie postojowe temperatury kabiny Cabin Pre Conditioning	022LB	■ / 10900	■ / 10900	■ / 10900	■ / 10900	10900	■ / 10900	10900 / ■

WYPOSAŻENIE

	WERSJA WYPOSAŻENIA							
	KOD OPCJI	S	SE	DYNAMIC SE	DYNAMIC HSE	AUTOBIO-GRAPHY	BATTERSEA	TWENTY
PODSUFITKA								
Welurowa podsufitka SVO Bespoke w kolorze Ebony	188NC	9960	9960	9960	9960	●	9960	●
Podsufitka Duo Tone w kolorze Ebony/Light Cloud (nie dostępne z 303PY, 303PM, 303UY oraz 303UZ)	188ND	-	-	2400	2400	-	2400	-
Podsufitka Duo Tone w kolorze Ebony/Caraway (wymaga 303PK, 303WW lub 303WX)	188NE	2400	2400	2400	2400	△	-	-
Welurowa podsufitka Duo Tone SVO Bespoke w kolorze Ebony/Light Cloud (nie dostępne z 303PY, 303PM, 303UY oraz 303UZ)	188NF	-	-	9960	9960	△	9960	-
Podsufitka w kolorze Ebony	188NG	●	●	●	●	-	●	-
OŚWIETLENIE WNĘTRZA								
Oświetlenie wnętrza	064LB	●	●	●	-	-	●	●
Konfigurowalne oświetlenie wnętrza	064LC	■	■	■	●	●	■	■
WYPOSAŻENIE WNĘTRZA								
Lusterko wsteczne Clearsight	031BS	■	■	■	3810	●	■	■
Elektrochromatyczne lusterko wsteczne	031CG	●	●	●	●	-	●	●
Rozszerzone skórzane wykończenie (nie dostępne z 303UX oraz 304NW)	032CG	3100	●	●	●	-	●	-
Standardowe wykończenie wnętrza	032HK	●	-	-	-	-	-	-
Rozszerzone nieskórzane wykończenie Ultrafabrics™ (wymaga 303UX lub 304NW)	032KJ	-	■	■	4790	△	-	-
Rozszerzone skórzane wykończenie SVO Bespoke (nie dostępne z 303UX oraz 304NW)	032KK	-	■	■	■	●	■	●
Przeszyta i pasy w kolorze Pimento Red (wymaga 303PY lub 303PM dla wersji Dynamic SE; wymaga 303PM dla wersji Dynamic HSE oraz Autobiography; wymaga 303PY dla wersji Battersea)	033IW	-	-	6720	6720	6720	●	-
Przeszyta w kolorze Cinder Grey (wymaga 303UV lub 303UU dla wersji Dynamic SE; wymaga 303UV dla wersji Dynamic HSE oraz Autobiography; wymaga 303UU dla wersji Battersea)	034KM	-	-	6720	6720	6720	△	-
Lodówka w przedniej konsoli centralnej	045CB	■	■	■	■	4280	■	■
Podświetlane metalowe nakładki progów z napisem Autobiography	048BJ	-	-	-	-	●	-	-
Podświetlone aluminiowe nakładki progów z napisem Range Rover	048CM	●	●	●	●	-	-	-
Podświetlane metalowe nakładki progów z napisem Battersea Edition	048HB	-	-	-	-	-	●	-
Podświetlane metalowe nakładki progów z napisem Twenty Edition	048HC	-	-	-	-	-	-	●
Pedały z metalowym wykończeniem	051AJ	■	■	●	●	●	●	●
Wykończenie wnętrza SVO Bespoke Satin Forged Carbon (wymaga 401BT, 401BJ, 401BG, 401BL, 401BM, 401BN, 401BP, 401BQ lub 401BR; nie dostępne z 075QP, 075QN oraz 278AD)	088UJ	-	8980	8980	8980	6300	7190	-
Wykończenie wnętrza Fine Brushed Aluminium	088UK	●	●	●	●	△	-	-
Wykończenie wnętrza Natural Black	088UW	2680	2680	2680	2680	●	-	-
Wykończenie wnętrza Natural Black z grafiką Battersea	089PR	-	-	-	-	-	●	-
Wykończenie wnętrza Satin Forged Carbon z grafiką Twenty Edition	089PS	-	-	-	-	-	-	●
Brak pakietu dla palących	094AB	●	●	●	●	●	●	●
Pakiet dla palących pierwszy i drugi rząd	094AE	610	610	610	610	610	610	610

WYPOSAŻENIE

	WERSJA WYPOSAŻENIA							
	KOD OPCJI	S	SE	DYNAMIC SE	DYNAMIC HSE	AUTOBIO-GRAPHY	BATTERSEA	TWENTY
Manualne rolety tylnych szyb	112RC	■	■	■	■	●	■	■
Daszki przeciwsłoneczne z podświetlanymi lusterkami	115AB	●	●	●	●	-	●	●
Dwuczęściowe daszki przeciwsłoneczne z podświetlanymi lusterkami	115AP	■	■	■	■	●	■	■
PRZESTRZEŃ ŁADUNKOWA								
Siatka zabezpieczająca rzeczy w bagażniku	026EU	●	●	●	●	●	●	●
Listwa chroniąca próg bagażnika	048BH	●	●	-	-	-	-	-
Metalowa listwa chroniąca próg bagażnika	048BW	1550	1550	●	●	●	●	●
Pokrywa przestrzeni bagażowej	063AH	●	●	●	●	●	●	●
Półka dzieląca przestrzeń bagażową	079EQ	■	■	■	■	1880	■	■
WNĘTRZE - KOLORY I MATERIAŁ TAPICERKI								
Podświetlane zapięcia pasów bezpieczeństwa (wymaga 401BJ lub 401BR w wersji HSE Dynamic, Autobiography oraz First Edition)	032QB	-	-	-	750	●	-	●
Tylne obudowy oparcia foteli z tworzywa sztucznego PCV (wymaga 401BR dla wersji Autobiography)	278AH	●	●	●	●	●	●	●
Siedzenia skórzane w kolorze Light Cloud z wnętrzem Light Cloud (wymaga 401AT, 401BA, 401BB lub 401BC)	303PH	△	-	-	-	-	-	-
Siedzenia skórzane perforowane Windsor w kolorze Light Cloud z wnętrzem Light Cloud (wymaga 401BD, 401BE, 401BT lub 401BS; wymaga 032CG lub 032KK)	303PJ	△	△	-	-	-	-	-
Siedzenia skórzane perforowane Windsor w kolorze Caraway z wnętrzem Caraway (wymaga 401BD, 401BE, 401BT lub 401BS; wymaga 032CG lub 032KK; wymaga 188NE, 188NG lub 188NC)	303PK	△	△	-	-	-	-	-
Siedzenia skórzane perforowane Semi-Aniline w kolorze Ebony z wnętrzem Ebony (wymaga 401BG, 401BJ lub 401BT; wymaga 032CG lub 032KK; niedostępne z 188ND oraz 188NF)	303PM	-	-	△	●	●	-	-
Siedzenia skórzane w kolorze Ebony z wnętrzem Ebony (wymaga 401AT, 401BA, 401BB lub 401BC)	303PX	●	-	-	-	-	-	-
Siedzenia skórzane perforowane Windsor w kolorze Ebony z wnętrzem Ebony (wymaga 401BD, 401BE, 401BT lub 401BS; wymaga 032CG lub 032KK; niedostępne z 188ND oraz 188NF; wymaga 033IW dla wersji Battersea)	303PY	△	●	●	-	-	●	-
Siedzenia skórzane perforowane Windsor w kolorze Light Cloud/Ebony z wnętrzem Light Cloud/Ebony (wymaga 401BD, 401BE, 401BT lub 401BS; wymaga 032CG lub 032KK; wymaga 034KM dla wersji Battersea)	303UU	-	-	△	-	-	△	-
Siedzenia skórzane perforowane Semi-Aniline w kolorze Light Cloud/Ebony z wnętrzem Light Cloud/Ebony (wymaga 401BG, 401BJ lub 401BT; wymaga 032CG lub 032KK)	303UV	-	-	△	△	△	-	-
Siedzenia nieskórzane perforowane Ultrafabrics™ w kolorze Light Cloud/Ebony z wnętrzem Light Cloud/Ebony (wymaga 032NS oraz 032KJ)	303UX	-	-	△	△	△	-	-
Siedzenia skórzane perforowane Semi-Aniline SVO Bespoke w kolorze Deep Garnet/Ebony z wnętrzem Deep Garnet/Ebony (wymaga 401BG, 401BJ lub 401BT; wymaga 032CG lub 032KK; niedostępne z 087FD, 1AF, 188ND oraz 188NF)	303UY	-	-	△	△	△	-	-
Siedzenia skórzane perforowane Windsor w kolorze Deep Garnet/Ebony z wnętrzem Deep Garnet/Ebony (wymaga 401BD, 401BE, 401BT lub 401BS; wymaga 032CG lub 032KK; niedostępne z 087FD, 1AF, 188ND oraz 188NF)	303UZ	-	-	△	-	-	-	-
Siedzenia skórzane perforowane Windsor w kolorze Caraway/Ebony z wnętrzem Caraway/Ebony (wymaga 401BD, 401BE, 401BT lub 401BS; wymaga 188NE, 188NG lub 188NC; wymaga 032CG lub 032KK)	303WWW	-	-	△	-	-	-	-

WYPOSAŻENIE

	WERSJA WYPOSAŻENIA							
	KOD OPCJI	S	SE	DYNAMIC SE	DYNAMIC HSE	AUTOBIO-GRAPHY	BATTERSEA	TWENTY
Siedzenia skórzane perforowane Semi-Aniline w kolorze Caraway/Ebony z wnętrzem Caraway/Ebony (wymaga 401BG, 401BJ lub 401BT; wymaga 188NE, 188NG lub 188NC; wymaga 032CG lub 032KK)	303WX	-	-	Δ	Δ	Δ	-	-
Siedzenia skórzane perforowane Windsor w kolorze Ebony z wnętrzem Ebony (wymaga 401BL, 401BM, 401BN, 401BP, 401BQ lub 401BR; wymaga 032KK; wymaga 032NN dla wersji Autobiography oraz First Edition)	304KN	-	-	-	-	Δ	-	●
Siedzenia nieskórzane perforowane Ultrafabrics™ w kolorze Ebony z wnętrzem Ebony (wymaga 401BD, 401BE, 401BG, 401BJ, 401BT lub 401BS; wymaga 032NS oraz 032KJ)	304NW	-	Δ	Δ	Δ	Δ	-	-
Podgrzewane siedzenia przednie regulowane elektrycznie w 12 kierunkach z pamięcią ustawień z manualną regulacją zagłówek w 2 kierunkach, tylne siedzenia pochylane elektrycznie (wymaga 303PH, 303UX lub 303PX; wymaga 030RK; niedostępne z 129AW)	401BB	●	-	-	-	-	-	-
Podgrzewane siedzenia przednie regulowane elektrycznie w 12 kierunkach z pamięcią ustawień z manualną regulacją zagłówek w 2 kierunkach, podgrzewane tylne siedzenia pochylane elektrycznie (wymaga 303PH, 303UX lub 303PX; wymaga 030RK; niedostępne z 129AW)	401BC	2440	-	-	-	-	-	-
Podgrzewane siedzenia przednie regulowane elektrycznie w 20 kierunkach z pamięcią ustawień, podgrzewane tylne siedzenia pochylane elektrycznie (wymaga 303PJ, 303PK, 303PY, 303UU, 303UZ, 304NW, 303UX lub 303WW; wymaga 030RK)	401BD	15790	●	●	-	-	●	-
Podgrzewane i wentylowane siedzenia przednie regulowane elektrycznie w 20 kierunkach z pamięcią ustawień, podgrzewane tylne siedzenia pochylane elektrycznie (wymaga 303PJ, 303PK, 303PY, 303UU, 303UZ, 304NW, 303UX lub 303WW; wymaga 030RK)	401BE	20630	4890	4890	-	-	4890	-
Podgrzewane i wentylowane siedzenia przednie z masażem regulowane elektrycznie w 22 kierunkach z pamięcią ustawień oraz komfortowymi zagłówkami, podgrzewane i wentylowane tylne siedzenia pochylane elektrycznie z komfortowymi zagłówkami (wymaga 303PM, 304NW, 303UV, 303UX, 303UY lub 303WX; wymaga 030RK oraz 032QB)	401BJ	-	-	-	6770	●	-	-
Podgrzewane i wentylowane siedzenia przednie Performance z masażem regulowane elektrycznie w 16 kierunkach, podgrzewane i wentylowane tylne siedzenia pochylane elektrycznie (wymaga 304KN, 304KP, 304KQ lub 304KR; wymaga 032QB)	401BR	-	-	-	-	35160	-	●
Podgrzewane i wentylowane siedzenia przednie regulowane elektrycznie w 20 kierunkach z pamięcią ustawień, podgrzewane oraz wentylowane tylne siedzenia pochylane elektrycznie (wymaga 303PM, 303PY, 303UU, 303UV, 303PJ, 303PK, 303UX, 303UY, 303UZ, 304NW, 303WW lub 303WX; wymaga 030RK)	401BT	-	9780	9780	●	-	9780	-
KIEROWNICA I DRAŻEK ZMIANY BIEGÓW								
Niepodgrzewana kierownica	032DU	●	●	●	●	●	●	●
Podgrzewana kierownica	032DV	■	■	■	■	■	■	■
Kierownica pokryta skórą (niedostępne z 303UX oraz 304NW)	032NJ	●	●	-	-	-	-	-
Kierownica pokryta skórą z wykończeniem Moonlight (niedostępne z 303UX, 304NW oraz 304KP)	032NN	-	-	●	●	●	●	●
Kierownica pokryta materiałem nieskórzanym Premium (wymaga 303UX, 304NW lub 304KP)	032NS	-	Δ	Δ	Δ	Δ	-	-
Łopatki zmiany biegów w kolorze Satin Chrome	078CC	●	●	●	●	●	●	●

WYPOSAŻENIE

	WERSJA WYPOSAŻENIA							
	KOD OPCJI	S	SE	DYNAMIC SE	DYNAMIC HSE	AUTOBIO-GRAPHY	BATTERSEA	TWENTY
SYSTEMY WSPOMAGAJĄCE KIEROWCĘ								
Tempomat z ogranicznikiem prędkości	065AB	●	–	–	–	–	–	–
Aktywny tempomat z asystentem kierowania	065AN	■	●	●	●	●	●	●
Autonomiczny system awaryjnego hamowania AEB	065EE	●	●	●	●	●	●	●
System wspomagający utrzymywanie pasa ruchu	086BH	●	●	●	●	●	●	●
System rozpoznawania znaków drogowych z inteligentnym ogranicznikiem prędkości ASL	086DC	●	●	●	●	●	●	●
Aktywny system reagowania na zmęczenie kierowcy	086DQ	●	●	●	●	●	●	●
Asystent martwego pola (wymaga 030RK)	086GM	●	●	●	●	●	●	●
Kamery 3D Surround	086GN	●	●	●	●	●	●	●
System wykrywania ruchu przecinającego drogę cofania	086KD	●	●	●	●	●	●	●
Asystent parkowania	086MC	■	■	■	●	●	■	■
System ostrzegania przed kolizją z tyłu	086NB	■	●	●	●	●	●	●
System parkowania z czujnikami z tyłu i przodu	189AE	●	●	●	●	●	●	●
MULTIMEDIA								
Radio cyfrowe (DAB)	025JB	●	●	●	●	●	●	●
System audio Meridian™	025LM	●	●	●	–	–	●	–
System audio Meridian™ Signature (wymaga 401BE, 401BG, 401BJ, 401BS, 401BT, 401BL, 401BM, 401BN, 401BP, 401BQ lub 401BR)	025LV	–	39250	39250	30410	30410	39250	30410
System audio Meridian™ 3D Surround	025MN	8880	8880	8880	●	●	8880	●
Pakiet online z transmisją danych - wymaga abonamentu po bezpłatnym okresie (wymaga 026LD oraz 011BJ)	025RM	●	●	●	●	●	●	●
Wi-Fi z transmisją danych - wymaga abonamentu po bezpłatnym okresie (wymaga 026LD oraz 025RM)	025SH	2350	2350	2350	2350	2350	2350	2350
Pivi Pro	026LD	●	●	●	●	●	●	●
Wyświetlacz Head Up	039IB	■	■	■	●	●	■	■
Ekran dotykowy 13.1" Infotainment	087AX	●	●	●	●	●	●	●
Pakiet Entertainment z ekranami 11.4" dla pasażerów drugiego rzędu siedzeń (nie dostępne z 401AT, 401BA, 401BB, 401BC, 401BL, 401BM, 401BN, 401BD, 401BP, 401BQ oraz 401BR)	129AW	18280	18280	18280	18280	18280	18280	–
Apple CarPlay®	183AB	●	●	●	●	●	●	●
Android Auto™	183CB	●	●	●	●	●	●	●
KOMFORT I WYGODA								
Secure Tracker Pro - wymaga odnowienia subskrypcji po bezpłatnym okresie (wymaga 011BJ)	011AJ	●	●	●	●	●	●	●
Aplikacja Remote	011BJ	●	●	●	●	●	●	●
Uniwersalny pilot do garażu HomeLink®	025CT	1500	1500	1500	1500	1500	1500	1500
Elektryczna kłapa bagażnika	070AW	●	●	●	●	●	●	●
Elektryczna kłapa bagażnika sterowana gestem	070BA	■	■	■	■	940	■	■
Alarm perymetryczny	076DA	●	●	●	●	●	●	●

WYPOSAŻENIE

	WERSJA WYPOSAŻENIA							
	KOD OPCJI	S	SE	DYNAMIC SE	DYNAMIC HSE	AUTOBIO-GRAPHY	BATTERSEA	TWENTY
Alarm perymetryczny i wolumetryczny	076EL	2770	2770	2770	2770	2770	2770	2770
Asystent przygotowania kabiny do potencjalnej kolizji - Occupant Protection Assist	086SB	■	●	●	●	●	●	●
System domykania drzwi Soft Close	173AB	3620	3620	3620	●	●	3620	3620
Gniazdo elektryczne 230V	054DB	■	■	■	850	850	■	■
Apteczka	056AZ	330	330	330	330	330	330	330

PAKIETY WYPOSAŻENIA

	WERSJA WYPOSAŻENIA							
	KOD OPCJI	S	SE	DYNAMIC SE	DYNAMIC HSE	AUTOBIO-GRAPHY	BATTERSEA	TWENTY
PAKIET COLD CLIMATE CONVENIENCE	072BI	4650	4650	4650	4650	4650	4650	4650
Podgrzewana kierownica	032DV	■	■	■	■	■	■	■
Podgrzewana przednia szyba (wymaga 040AQ)	040AK	■	■	■	■	■	■	■
Podgrzewane dysze spryskiwaczy	040AQ	■	■	■	■	■	■	■
PAKIET COMFORT & WELLBEING	017PB	24160	24160	24160	24160	–	24160	24160
Automatyczna klimatyzacja czterostrefowa	022BC	■	■	■	■	–	■	■
System oczyszczania powietrza w kabinie Air Purification Pro	022GJ	■	■	■	■	–	■	■
Przygotowanie postojowe temperatury kabiny Cabin Pre Conditioning	022LB	■	■	■	■	–	■	■
Lodówka w przedniej konsoli centralnej	045CB	■	■	■	■	–	■	■
Laminowane wzmocnione szyby boczne	047AW	■	■	■	■	–	■	■
Dwuścściowe daszki przeciwsłoneczne z podświetlanymi lusterkami	115AP	■	■	■	■	–	■	■
PAKIET CONVENIENCE	017FI	4140	4140	4140	4140	–	4140	4140
Elektryczna kłapa bagażnika sterowana gestem	070BA	■	■	■	■	–	■	■
Półka dzieląca przestrzeń bagażową	079EQ	■	■	■	■	–	■	■
Manualne rolety tylnych szyb	112RC	■	■	■	■	–	■	■
PAKIET DRIVER ASSIST (wymaga 030RK)	017TE	7760	–	–	–	–	–	–
Aktywny tempomat z asystentem kierowania	065AN	■	–	–	–	–	–	–
System ostrzegania przed kolizją z tyłu	086NB	■	–	–	–	–	–	–
Asystent przygotowania kabiny do potencjalnej kolizji - Occupant Protection Assist	086SB	■	–	–	–	–	–	–
ROZSZERZONY PAKIET BLACK	037HB	–	–	35580	26930	21150	–	–
Czarne zaciski hamulców	020BK	–	–	■	–	–	–	–
Obręcze kół ze stopów lekkich 23" - 10 ramienne, „wzór 1075” - Gloss Black	032AG	–	–	■	■	■	–	–
Przyciemniane szyby od słupka B	047DB	–	–	■	■	–	–	–
Pakiet Black Exterior	074LN	–	–	■	■	■	–	–
Dach w kontrastowym czarnym kolorze (nie dostępne z 1MK, 1LC, 1GH, 1GG, 1FB oraz 1AG; przy wyborze 041CY wymaga 1FU, 1EJ, 1EH lub 1AU)	080AN	–	–	■	■	–	–	–
PAKIET PREMIUM TEXTILE	261AD	3100	7140	6200	–	–	–	–
Rozszerzone nieskórzane wykończenie Ultrafabrics™ (wymaga 303UX lub 304NW)	032KJ	–	■	■	–	–	–	–
Pedały z metalowym wykończeniem	051AJ	■	■	–	–	–	–	–
Konfigurowalne oświetlenie wnętrza	064LC	■	■	■	–	–	–	–
Dywaniki premium - SVO Bespoke	079DU	■	■	■	–	–	–	–

PAKIETY WYPOSAŻENIA

	WERSJA WYPOSAŻENIA							
	KOD OPCJI	S	SE	DYNAMIC SE	DYNAMIC HSE	AUTOBIO-GRAPHY	BATTERSEA	TWENTY
PAKIET PREMIUM UPGRADE INTERIOR	017HE	4370	13680	12690	11090	-	12690	3430
Rozszerzone skórzane wykończenie SVO Bespoke (nie dostępne z 303UX oraz 304NW)	032KK	-	■	■	■	-	■	-
Przednia szyba o obniżonej przepuszczalności światła	047EB	■	■	■	■	-	■	■
Pedały z metalowym wykończeniem	051AJ	■	■	-	-	-	-	-
Konfigurowalne oświetlenie wnętrza	064LC	■	■	■	-	-	■	■
Dywaniki premium - SVO Bespoke	079DU	■	■	■	■	-	■	■
PAKIET STEALTH (wymaga 1AU)	001AA	-	-	71250	-	-	-	-
Czarne zaciski hamulców	020BK	-	-	■	-	-	-	-
Obręcze kół ze stopów lekkich 23" - 5 ramienne, „wzór 5135 „ - Gloss Black (wymaga 027DW lub 027DX)	031ZD	-	-	■	-	-	-	-
Przyciemniane szyby od słupka B	047DB	-	-	■	-	-	-	-
Pakiet rozszerzony Black Exterior	075QD	-	-	■	-	-	-	-
Dach w kontrastowym czarnym kolorze (nie dostępne z 1MK, 1LC, 1GH, 1GG, 1FB oraz 1AG; przy wyborze 041CY wymaga 1FU, 1EJ, 1EH lub 1AU)	080AN	-	-	■	-	-	-	-
Wykończenie satynową folią ochronną (wymaga 075QD lub 074LN; wymaga 1DT dla wersji First Edition; wymaga 080AN przy wyborze 1AU, 1EF, 1DN, 1EH lub 1DT; wymaga 075QD lub 074LN; wymaga 1AF, 1EJ, 1EH, 1EF, 1DN, 1AU lub 1AG dla wersji Dynamic SE, Battersea, Dynamic HSE oraz Autobiography; wymaga 080AC przy wyborze 1AG)	087FB	-	-	■	-	-	-	-
Wykończenie wnętrza Natural Black	088UW	-	-	■	-	-	-	-
PAKIET STORMER HANDLING (wymaga 027DW, 027DX lub 027CW)	187GC	- / 39670	- / 39670	- / 39670	- / 39670	-	- / 39670	-
Aktywny dyferencjał z Torque Vectoring by Braking	027DC	- / ■	- / ■	- / ■	- / ■	-	- / ■	-
Dynamic Air Suspension z systemem Dynamic Response Pro (wymaga 027CW oraz 049BB; wymaga 027EK lub 027DC)	027DX	- / ■	- / ■	- / ■	- / ■	-	- / ■	-
Skrotna tylna oś (wymaga 027DW lub 027DX)	049BB	- / ■	- / ■	- / ■	- / ■	-	- / ■	-
Konfigurowalne programy jazdy	184AD	- / ■	- / ■	- / ■	- / ■	-	- / ■	-
PAKIET TECHNOLOGY	074KY	11700	11700	11700	-	-	11700	11700
Lusterko wsteczne Clearsight	031BS	■	■	■	-	-	■	■
Wyświetlacz Head Up	039IB	■	■	■	-	-	■	■
Gniazdo elektryczne 230V	054DB	■	■	■	-	-	■	■
Asystent parkowania	086MC	■	■	■	-	-	■	■
PAKIET TOWING/TOURING	028HB	10670	10670	10670	10670	10670	10670	10670
Elektrycznie wysuwany/chowany hak holowniczy	028LD	■	■	■	■	■	■	■
Zaawansowany system wspomagający holowanie (wymaga 086GN)	062CE	■	■	■	■	■	■	■

WYPOSAŻENIE STANDARDOWE

	WERSJA SILNIKOWA						
	3.0D I6 249 KM AWD AUTO	3.0D I6 300 KM AWD AUTO	3.0D I6 350 KM AWD AUTO	3.0 I6 380 KM AWD AUTO	3.0 I6 PHEV 460 KM AWD AUTO	3.0 I6 PHEV 550 KM AWD AUTO	4.4 V8 540 KM AWD AUTO
NAPĘD I DYNAMIKA							
Napęd na cztery koła (AWD)	●	●	●	●	●	●	●
8-stopniowa automatyczna skrzynia biegów	●	●	●	●	●	●	●
Manetki zmiany biegów	●	●	●	●	●	●	●
System Terrain Response 2	●	●	●	●	●	●	●
Asystent ruszania na wzniesieniu (Hill Launch Assist)	●	●	●	●	●	●	●
Elektryczne wspomaganie kierownicy (EPAS)	●	●	●	●	●	●	●
Dynamiczna kontrola stabilności jazdy (DSC)	●	●	●	●	●	●	●
Tryb ECO	●	●	●	●	●	●	●
System ruszania przy niskiej przyczepności	●	●	●	●	●	●	●
Elektroniczna kontrola trakcji (ETC)	●	●	●	●	●	●	●
Kontrola przechyłów (Roll Stability Control - RSC)	●	●	●	●	●	●	●
Kontrola hamowania w zakręcie (Cornering Brake Control - CBC)	●	●	●	●	●	●	●
Funkcja automatycznej wysokości dostępu	●	●	●	●	●	●	●
System przygotowania ciśnienia w systemie hamulcowym	●	●	●	●	●	●	●
System Gradient Acceleration Control (GAC)	●	●	●	●	●	●	●
System Gradient Release Control (GRC)	●	●	●	●	●	●	●
Kontrola zjazdu ze wzniesienia (HDC)	●	●	●	●	●	●	●
Elektryczny hamulec postojowy (EPB)	●	●	●	●	●	●	●
Asystent hamowania awaryjnego	●	●	●	●	●	●	●
System zapobiegający blokowaniu kół (ABS)	●	●	●	●	●	●	●
Elektroniczny rozdział siły hamowania (EBD)	●	●	●	●	●	●	●
NADWOZIE							
Wysuwane zintegrowane klamki zewnętrzne	●	●	●	●	●	●	●
Elektryczne szyby z automatycznym otwieraniem/domykaniem i unikaniem przytrzaśnięcia	●	●	●	●	●	●	●
Podgrzewana tylna szyba	●	●	●	●	●	●	●
Tylna wycieraczka ze spryskiwaczem	●	●	●	●	●	●	●
Wycieraczki z czujnikiem deszczu	●	●	●	●	●	●	●
Pozycja wycieraczek do parkowania zimą	●	●	●	●	●	●	●
HOLOWANIE							
Asystent stabilizacji przyczepy (Trailer Stability Assist - TSA)	●	●	●	●	●	●	●
Przygotowanie do wiązki elektrycznej haka holowniczego	●	●	●	●	●	●	●
Przednie i tylne punkty do holowania pojazdu	●	●	●	●	●	●	●
OŚWIETLENIE							
Automatyczne reflektory	●	●	●	●	●	●	●
Automatyczne poziomowanie reflektorów	●	●	●	●	●	●	●
Tylne światło przeciwmgielne	●	●	●	●	●	●	●
Tylne lampy LED	●	●	●	●	●	●	●
Środkowe wysoko umieszczone światło stop	●	●	●	●	●	●	●

WYPOSAŻENIE STANDARDOWE

	WERSJA SILNIKOWA						
	3.0D I6 249 KM AWD AUTO	3.0D I6 300 KM AWD AUTO	3.0D I6 350 KM AWD AUTO	3.0 I6 380 KM AWD AUTO	3.0 I6 PHEV 460 KM AWD AUTO	3.0 I6 PHEV 550 KM AWD AUTO	4.4 V8 540 KM AWD AUTO
WYPOSAŻENIE WNĘTRZA							
Środkowy podłokietnik tylnych siedzeń	●	●	●	●	●	●	●
Wielofunkcyjna kierownica	●	●	●	●	●	●	●
Elektrycznie regulowana kolumna kierownicy	●	●	●	●	●	●	●
Uchwyty przednie i tylne	●	●	●	●	●	●	●
Przednie i tylne uchwyty na kubki	●	●	●	●	●	●	●
Schowki w przednich drzwiach	●	●	●	●	●	●	●
Zamykany schowek przed pasażerem	●	●	●	●	●	●	●
Dodatkowy górny schowek przed pasażerem	●	●	●	●	●	●	●
Haczyk na torbę z zakupami	●	●	●	●	●	●	●
Konsola centralna z podłokietnikiem	●	●	●	●	●	●	●
PRZESTRZEŃ ŁADUNKOWA							
Oświetlenie bagażnika	●	●	●	●	●	●	●
Łatwy załadunek bagażnika	●	●	●	●	●	●	●
Mocowania bagażu w przestrzeni ładunkowej	●	●	●	●	●	●	●
Hak(i) mocujące w przestrzeni bagażowej	●	●	●	●	●	●	●
Uchwyty mocowania bagażu w przestrzeni bagażowej	●	●	●	●	●	●	●
KOMFORT I WYGODA							
Łączność Bluetooth®	●	●	●	●	●	●	●
Streaming Bluetooth®	●	●	●	●	●	●	●
Interaktywny wyświetlacz wskaźników kierowcy	●	●	●	●	●	●	●
Konfigurowalne automatyczne zamykanie pojazdu	●	●	●	●	●	●	●
Konfigurowalne wejście tylko z jednej strony	●	●	●	●	●	●	●
Elektrycznie sterowane zabezpieczenie dla dzieci	●	●	●	●	●	●	●
Tylne mocowania ISOFIX	●	●	●	●	●	●	●
Kierunkowskazy w lusterkach bocznych	●	●	●	●	●	●	●
System bezkluczykowego otwierania	●	●	●	●	●	●	●
Sterowanie głosowe (dostępne w języku angielskim)	●	●	●	●	●	●	●
Ogranicznik prędkości	●	●	●	●	●	●	●
BEZPIECZEŃSTWO							
Przednie poduszki powietrzne z czujnikiem obecności kierowcy i pasażera	●	●	●	●	●	●	●
Przednie boczne poduszki powietrzne	●	●	●	●	●	●	●



NIC NIE MUSI. MOŻE WSZYSTKO.

Wyrazisty design Range Rovera Sport łączy minimalizm, sportową dynamikę i DNA marki Range Rover. Wysokie osiągi drogowe, światowej sławy możliwości terenowe i wizjonerskie technologie sprawiają, że Range Rover Sport zapewnia poczucie wyjątkowości i unikalne doświadczenie nowoczesnego luksusu.

DESIGN

Minimalizm przejawia się w ukrytych obramowaniach szyb, nieprzerwanej linii tylnych świateł, wysuwanych klamkach i czystych niezaburzonych powierzchni nadwozia. Dynamikę sylwetki podkreślają obręcze kół o średnicy nawet 23 cali oraz skrócony tylny zwis. Charakterystyczny przód dodaje sylwetce siły i wskazuje na szerokie możliwości samochodu. Blasku dodają szlachetne detale w kolorze Satin Burnished Copper.

LUKSUS W TERENIE I NA DRODZE

Zarówno maksymalna głębokość brodzenia (aż 900 mm), prześwit (285 mm), jak i geometria nadwozia czynią Range Rovera Sport wyjątkowym pod względem możliwości terenowych. Dwubiegowa skrzynia rozdzielcza i napęd AWD inteligentnie dystrybuują moment obrotowy, zwiększając możliwości w terenie i na drodze. Podobnie jak dynamiczne zawieszenie pneumatyczne bowiem aktywnie dostosowują się do warunków i preferencji kierowcy.

WYJĄTKOWE MIEJSCE

Projekt nowoczesnego luksusowego wnętrza Range Rovera Sport skupiony jest na wyjątkowej pozycji za kierownicą – wysokiej, zapewniającej idealne „stanowisko dowodzenia”, ale dopasowanej także do dynamicznej jazdy. Dodatkowo wspierać obserwację sytuacji na drodze mogą także technologie, takie jak czyniąca samochód „przezroczystym” funkcja ClearSight Ground View czy system kamer 3D Surround i specjalnych świateł manewrowych.

TECHNOLOGIE ZWIĘKSZAJĄCE KOMFORT

Nowoczesność i wygoda użytkowania są kluczowe dla koncepcji progresywnego luksusu Range Rovera Sport. Wysuwane klamki drzwiowe zapraszają do zajęcia miejsca. Wsiadanie ułatwia funkcja Elegant Arrival, która automatycznie obniża wysokość nadwozia oraz domykanie drzwi Soft Close. Teraz można rozsiąść się na regulowanym w 22 kierunkach, podgrzewanym i wentylowanym fotelu z funkcją masażu. System Cabin Air Purification Pro zadba o najlepszą jakość powietrza.

AKCESORIA



ORYGINALNE AKCESORIA LAND ROVER

Wymarzona podróż. W dodatku luksusowa i jeszcze bardziej ekscytująca z oryginalnymi akcesoriami Land Rover.



W PEŁNI WYPOSAŻONE WNĘTRZE NA WYPRAWĘ PEŁNĄ WRAŻEŃ

Odkrywaj dodatkowy luksus przez cały rok i wybierz oryginalne akcesoria Land Rover np.:
Dywaniki materiałowe | Maty | Maty gumowe



DODATKOWY LUKSUS DLA TWOJEGO PUPILA

Podaj przygotowane przez Land Rover wszechstronne udogodnienia dla Twojego zwierzęcia, w skład których wchodzi m.in.:
**Składane transportery i przegrody bagażowe do przewozu zwierząt | Gumowe maty i wykładziny przestrzeni bagażowej
| Praktyczne organizery | Przenośny system płukania | Rampy dla zwierząt ułatwiające dostęp do samochodu**



EKSPLORUJ NOWE OBSZARY PRZEZ CAŁY ROK

Postaw na pełną eksplorację swoich pasji i wybierz oryginalne dodatki Land Rover m.in.:
**Bagażniki zewnętrzne | Poprzeczki i relingi dachowe | Bagażniki i boxy dachowe
| Bagażniki rowerowe i do przewozu sprzętów do sportów wodnych | Chłodziarki i torby chłodzące**



PODRÓŻ PEŁNA ORYGINALNYCH UDOGODNIEŃ

Odkryj luksus udogodnień, które mogą stać się Twoim udziałem podczas nadchodzących podróży i wybierz dodatki Land Rover, takie jak:
**Stałe lub wysuwane stopnie boczne | Uchwyty na iPady i tablety | Wideorejestratory | Składane stoliki do pracy
Wieszaki i uchwyty | Foteliki dziecięce**

PAKIET SERWISOWY



NAJWYŻSZA JAKOŚĆ W PAKIECIE



LICZY SIĘ PEWNOŚĆ

Tak, najważniejsza jest pewność - że dokonałeś najlepszego możliwego wyboru. Ty, a także Twój samochód, zasługujecie na to, co najlepsze. Wybierz Pakiet Serwisowy, który obejmuje trzy przeglądy wraz z częściami oraz robocizną i przekaz Twojego Land Rovera w pewne ręce doświadczonych specjalistów w Autoryzowanym Serwisie Land Rovera.

W celu ustalenia dostępności oraz zamówienia, skontaktuj się z najbliższym Dealerem LAND ROVER.



3 PRZEGLĄDY



KONTROLA KOSZTÓW



NA TERENIE CAŁEJ
POLSKI



PRZY UŻYCIU
ORYGINALNYCH CZĘŚCI

PEŁNA KONTROLA

Pakiet Serwisowy zakupisz i zrealizujesz w każdym Autoryzowanym Serwisie Land Rover. Zyskasz pełną kontrolę w każdym tego słowa znaczeniu - Pakiet obejmuje wszystkie części oraz robociznę wynikającą z interwału serwisowego, a Ty z góry znasz koszty pierwszych trzech przeglądów Twojego auta. W ramach ofert dokonamy m.in.:

- wymiany filtra kabinowego
- wymiany oleju silnikowego
- diagnostyki komputerowej
- pozostałych czynności serwisowych przewidzianych przez producenta dla przebiegu lub wieku Twojego samochodu

W cenie tego Pakietu Serwisowego zawierają się:



CZĘŚCI



ROBOCIZNA

RANGE ROVER SPORT



Jaguar Land Rover Limited nieustannie dąży do wprowadzania ulepszeń w specyfikacjach, projektach i produkcji swoich pojazdów, a zmiany wprowadzane są na bieżąco. Choć dokładamy wszelkich starań, aby nasze publikacje zawierały najaktualniejsze dane, niniejszej broszury nie należy traktować jako niezawodnego przewodnika po specyfikacjach, ani jako oferty sprzedaży żadnego konkretnego pojazdu. Dystrybutorzy i przedstawiciele nie są agentami, ani reprezentantami firmy Jaguar Land Rover Limited w żadnym dosłownym lub domniemanym znaczeniu. Przedstawione kolory lakierów mogą różnić się nieznacznie od odcieni rzeczywistych ze względu na ograniczenia technologiczne przy odtwarzaniu barw w procesie druku. Producent zastrzega prawo do zmiany lub całkowitego wycofania dowolnego koloru lakieru bez uprzedniego powiadomienia. Niektóre z wymienionych kolorów lakierów mogą nie być dostępne na polskim rynku. Dostępność konkretnych kolorów lakierów oraz aktualną specyfikację techniczną wybranego modelu prosimy zawsze konsultować z autoryzowanym dealerem marki Land Rover. Dystrybutorzy i dilerzy nie są prawnymi przedstawicielami firmy Jaguar Land Rover Limited i w tym znaczeniu nie mają żadnych praw do reprezentowania ani podejmowania zobowiązań w imieniu firmy Jaguar Land Rover Limited jakkolwiek sposób, jawny bądź domniemany. Powyższe ma charakter informacyjny i nie stanowi oświadczenia gwarancyjnego ani oferty handlowej w rozumieniu przepisów kodeksu cywilnego.

Inchcape JLR Polska Sp. z o.o.
Generalny Importer Land Rover w Polsce
ul. Łopuszańska 38 B, 02-232 Warszawa
landrover.pl
© Copyright Land Rover 2026