

DEFENDER

DEFENDER 110
CENNIK MY24



CENNIK



DEFENDER 110 (WERSJA 5-DRZWIOWA)

WERSJA WYPOSAŻENIA	SILNIK	RODZAJ PALIWA	MOC SILNIKA	NAPĘD	SKRZYNIA BIEGÓW	CENA (PLN)
S						
	3.0D R6	Diesel	200 KM	AWD	Automatyczna	364 600
	3.0D R6	Diesel	250 KM	AWD	Automatyczna	392 100
	3.0D R6	Diesel	300 KM	AWD	Automatyczna	416 100
	2.0P Si4	Benzyna	300 KM	AWD	Automatyczna	370 800
	2.0P Si4	Benzyna PHEV	404 KM	AWD	Automatyczna	423 800
SE						
	3.0D R6	Diesel	200 KM	AWD	Automatyczna	402 500
	3.0D R6	Diesel	250 KM	AWD	Automatyczna	430 000
	3.0D R6	Diesel	300 KM	AWD	Automatyczna	454 000
	2.0P Si4	Benzyna	300 KM	AWD	Automatyczna	406 900
	3.0P R6	Benzyna	400 KM	AWD	Automatyczna	470 500
	2.0P Si4	Benzyna PHEV	404 KM	AWD	Automatyczna	448 400
X-DYNAMIC SE						
	3.0D R6	Diesel	200 KM	AWD	Automatyczna	427 300
	3.0D R6	Diesel	250 KM	AWD	Automatyczna	454 900
	3.0D R6	Diesel	300 KM	AWD	Automatyczna	478 800
	2.0P Si4	Benzyna	300 KM	AWD	Automatyczna	430 700
	3.0P R6	Benzyna	400 KM	AWD	Automatyczna	495 300
	2.0P Si4	Benzyna PHEV	404 KM	AWD	Automatyczna	471 600
X-DYNAMIC HSE						
	3.0D R6	Diesel	250 KM	AWD	Automatyczna	490 500
	3.0D R6	Diesel	300 KM	AWD	Automatyczna	514 400
	2.0P Si4	Benzyna	300 KM	AWD	Automatyczna	464 600
	3.0P R6	Benzyna	400 KM	AWD	Automatyczna	530 900
	2.0P Si4	Benzyna PHEV	404 KM	AWD	Automatyczna	504 700
XS EDITION						
	3.0D R6	Diesel	250 KM	AWD	Automatyczna	455 600
	3.0P R6	Benzyna	400 KM	AWD	Automatyczna	496 400
	2.0P Si4	Benzyna PHEV	404 KM	AWD	Automatyczna	471 700

WERSJA WYPOSAŻENIA	SILNIK	RODZAJ PALIWA	MOC SILNIKA	NAPĘD	SKRZYNIA BIEGÓW	CENA (PLN)
HARD TOP STANDARD						
	3.0D R6	Diesel	250 KM	AWD	Automatyczna	377 700
HARD TOP S						
	3.0D R6	Diesel	250 KM	AWD	Automatyczna	406 600
	3.0D R6	Diesel	300 KM	AWD	Automatyczna	430 600
HARD TOP SE						
	3.0D R6	Diesel	250 KM	AWD	Automatyczna	442 400
	3.0D R6	Diesel	300 KM	AWD	Automatyczna	466 400
HARD TOP X-DYNAMIC SE						
	3.0D R6	Diesel	250 KM	AWD	Automatyczna	461 500
	3.0D R6	Diesel	300 KM	AWD	Automatyczna	485 400
X						
	3.0D R6	Diesel	300 KM	AWD	Automatyczna	594 500
	3.0P R6	Benzyna	400 KM	AWD	Automatyczna	614 800
	2.0P Si4	Benzyna PHEV	404 KM	AWD	Automatyczna	579 400
CARPATHIAN EDITION						
	5.0P V8	Benzyna	525 KM	AWD	Automatyczna	834 200
V8						
	5.0P V8	Benzyna	525 KM	AWD	Automatyczna	792 100

Wszystkie podane ceny są cenami brutto wyrażonymi w PLN.

Cennik nie stanowi oferty w rozumieniu Art. 66 Kodeksu Cywilnego i może ulec zmianie.

Powyższe ma charakter informacyjny i nie stanowi oświadczenia gwarancyjnego ani oferty handlowej w rozumieniu przepisów kodeksu cywilnego.

Szczegóły dotyczące warunków udzielenia gwarancji dostępne są u autoryzowanych dilerów.

Gwarancja obowiązuje przez 5 lat lub do przebiegu 150 tys. km. Szczegóły warunków dostępne są u autoryzowanych dealerów Land Rover.

Data aktualizacji: 11.05.2023

DANE TECHNICZNE

SILNIKI		D200	D250	D300	P300	P400	P400E	P525
Pojemność skokowa	cm ³	2 997	2 996	2 996	1 997	2 995	1 997	4 999
Rodzaj paliwa	-	Diesel	Diesel	Diesel	Benzyna	Benzyna	Benzyna	Benzyna
Skrzynia biegów	-	Automatyczna	Automatyczna	Automatyczna	Automatyczna	Automatyczna	Automatyczna	Automatyczna
Napęd	-	AWD	AWD	AWD	AWD	AWD	AWD	AWD
Ilość i układ cylindrów	-	R6 MHEV	R6 MHEV	R6 MHEV	R4	R6 MHEV	R4 PHEV	V8
Maksymalna moc	KM (kW) / rpm	200 / 4 000	249 / 4 000	300 / 4 000	300 / 5 500	400 / 5 500	404 / 5 500	525 / 6 000 - 6 500
Maksymalny moment obrotowy	Nm / rpm	500 / 1250 - 2 500	570 / 1 250 - 2 250	650 / 1 500 - 2 500	400 / 1 500 - 4 500	550 / 2 000 - 5 000	640 / 1 500 - 4 400	625 / 2 500 - 5 500

OSIĄGI								
Przyspieszenie 0-100 km/h	sekundy	od 10,2	od 8,3	od 7,0	od 7,4	od 6,1	od 5,6	od 5,4
Prędkość maksymalna	km/h	175	188	191	191	191	191	240

ZUŻYCIE PALIWA I EMISJA								
Układ foteli		5 / 7	5 / 7	5 / 7	5 / 7	5 / 7	5 / 7	5
W cyklu mieszanym (WLTP)	l/100km	od 8,7 / od 8,7	od 8,7 / od 8,7	od 8,7 / od 8,8	od 10,9 / od 11,1	od 11,5 / od 11,5	od 2,5 / od 2,5	od 14,7
Emisja CO ₂ w cyklu mieszanym (WLTP)	g/km	od 227 / od 229	od 227 / od 229	od 228 / od 230	od 248 / od 251	od 260 / od 262	od 57 / od 58	od 332
Pojemność zbiornika paliwa	litry	89	89	89	90	90	90	90

MASY I WYMIARY								
Masa własna (EU) od	kg	2 415 / 2 471	2 415 / 2 471	2 415 / 2 471	2 268 / 2 338	2 361 / 2 418	2 613 / 2 637	2 678
Dopuszczalna masa całkowita	kg	3 200 / 3 280	3 200 / 3 280	3 200 / 3 280	3 105 / 3 200	3 165 / 3 250	3 300 / 3 320	3 230
Ładowność	kg	750	800	800	850	800	700	620
Maksymalna masa holowanej przyczepy	kg	3 500	3 500	3 500	3 500	3 500	3 000	3 500
Pojemność bagażnika za 2 rzędem (VDA)	litry	786	786	786	786	786	786	786
Pojemność bagażnika za 1 rzędem (VDA)	litry	1 875	1 875	1 875	1 875	1 875	1 875	1 875
Średnica zawracania (pomiędzy krawężnikami)	m	12,84	12,84	12,84	12,84	12,84	12,84	12,84

Szerokość 2 008 mm lusterka złożone
Szerokość 2 105 mm lusterka rozłożone



Rozstaw kół przednich
Zawieszenie sprężynowe 1 704,1 mm



Defender 110 Długość całkowita 5 018 mm

	A	B	C
Kąty robocze Off-Road**	38,0°	28,0°	40,0°
Standard	30,1°	22,0°	37,7°

Maksymalna głębokość brodzenia 900 mm













Rozstaw kół tylnych
1 669,7 mm

* W połączeniu z silnikiem elektrycznym.

** Przy ustawieniu wysokości off-road i zdemontowanej osłonie haka holowniczego

● Standard ○ Opcja (O) opcja powiązana – Niedostępne ■ Opcja dostępna w pakiecie △ Opcja bezpłatna

KOLORY NADWOZIA

	KOD OPCJI	WERSJA WYPOSAŻENIA											V8	
		S	SE	X-DYNAMIC SE	X-DYNAMIC HSE	XS EDITION	HARD TOP STANDARD	HARD TOP S	HARD TOP SE	HARD TOP X-DYNAMIC SE	X	CARPATHIAN EDITION		
Satynowa folia ochronna (wymaga 080AC, 080AM przy wyborze 1AG; wymaga 080AM lub 080AN przy wyborze 1DF, 1DJ, 1DK z wyjątkiem wersji 130 Outbound; wymaga 080AC przy wyborze wersji Outbound; wymaga 1AG, 1AU, 1DF przy wyborze wersji Outbound; wymaga 1AU przy wyborze V8 Carpathian Edition; wymaga 1AU przy wyborze 130 V8; niedostępne z 1AA, 1BN, 1DL, 1DU, 1ED) (Z uwagi na zmiany dostępności produkcyjnej, wybrana opcja może zostać zmieniona, aby zapewnić możliwość wyprodukowania danego egzemplarza. Szczegóły u dealerów.)	087FB	25 100	25 100	25 100	25 100	—	25 100	25 100	25 100	25 100	25 100	●	—	
PODSTAWOWY														
	Fuji White - lakier niemetalizowany (niedostępne z 080AM; przy wyborze 039EF wymaga 080IN oraz 090GD)	1AA	△	△	△	△	—	△	△	△	—	—	—	
METALICZNY														
	Santorini Black (niedostępne z 080AN oraz 165AF; przy wyborze 039EF wymaga 080IN oraz 090GD i niedostępne z 087FB)	1AG	6240	6240	6240	6240	△	6240	6240	6240	△	△	—	△
	Eiger Grey	1DF	6240	6240	6240	6240	—	6240	6240	6240	△	△	—	—
	Pangea Green	1DJ	6240	6240	6240	6240	—	6240	6240	6240	—	△	—	—
	Gondwana Stone	1DK	6240	6240	6240	6240	△	6240	6240	6240	△	△	—	—
	Tasman Blue (przy wyborze 039EF wymaga 080AM oraz 090GE)	1DL	6240	6240	6240	6240	—	6240	6240	6240	—	—	—	—
	Hakuba Silver	1DU	6240	6240	6240	6240	△	6240	6240	6240	—	△	—	—
	Sedona Red	1ED	—	—	—	—	—	—	—	—	—	—	—	—
METALIZOWANY PREMIUM														
	Carpathian Grey	1AU	14110	14110	14110	14110	—	14110	14110	14110	7920	7920	●	7920
	Silicon Silver	1BN	14110	14110	14110	14110	7920	14110	14110	14110	—	7920	—	—

OBRĘCZE ALUMINIOWE



18" stalowe (wzór 5093) - Gloss White¹

031PZ

S	Δ / —
SE	Δ / —
X-Dynamic SE	Δ / —
X-Dynamic HSE	Δ / —
XS Edition	—
Hard Top Standard	●
Hard Top S	Δ / —
Hard Top SE	Δ / —
Hard Top X-Dynamic SE	Δ / —
X	—
Carpathian Edition	—
V8	—



19" (wzór 6010) - Gloss Black²

031SW

	4460
	2300 / —
	Δ / —
	Δ / —
	—
	15650
	4460
	2300
	Δ
	Δ / —
	—
	—



19" (wzór 6010)²

031SV

	●
	Δ / —
	Δ / —
	Δ / —
	Δ / —
	11180
	●
	Δ
	Δ
	Δ / —
	—
	—



20" (wzór 5094) - Satin Dark Grey³

039JD

	15650 / 7490
	4460 / 8210
	●
	3740
	—
	23090
	15650
	4460
	●
	7490
	—
	—

¹ wymaga zamówienia 028MH, 055AC

² wymaga zamówienia 028MB

³ wymaga zamówienia 028MC

⁴ w wersjach z silnikiem V8 wymaga zamówienia 030IF

⁵ dostępne tylko z 030IA, wymaga zamówienia 028MC

⁶ dostępne tylko z 030IA, wymaga zamówienia 028ME

OBRĘCZE ALUMINIOWE



20" (wzór 5094)³

031SY

	11180 / 7490
S	
SE	●
X-Dynamic SE	3740
X-Dynamic HSE	7490
XS Edition	—
Hard Top Standard	18620
Hard Top S	11180
Hard Top SE	●
Hard Top X-Dynamic SE	3740
X	3740
Carpathian Edition	—
V8	—



20" (wzór 5095) - Gloss Grey & Diamond Turned³

031TB

	16270 / 8110
	8110 / 8780
	8110
	8110
	●
	23710
	16270
	8110
	8110
	●
	—
	—



20" (wzór 5098) Sparkle Silver^{3, 4}

031PX

	11180 / 7490
	3740
	7490
	3740
	—
	22370
	11180
	3740
	7490
	△
	—
	—



20" (wzór 5098) - Polished Silver^{3, 4}

032AP

	15600 / 8160
	8160
	8160
	4460
	△
	23090
	15600
	8160
	8160
	△
	—
	—

¹ wymaga zamówienia 028MH, 055AC

² wymaga zamówienia 028MB

³ wymaga zamówienia 028MC

⁴ w wersjach z silnikiem V8 wymaga zamówienia 030IF

⁵ dostępne tylko z 030IA, wymaga zamówienia 028MC

⁶ dostępne tylko z 030IA, wymaga zamówienia 028ME

OBRĘCZE ALUMINIOWE



20" (wzór 5098) - Satin Dark Grey^{3,4}

031SX

S	15650 / 7490
SE	8160
X-Dynamic SE	3740
X-Dynamic HSE	●
XS Edition	—
Hard Top Standard	23090
Hard Top S	15650
Hard Top SE	8160
Hard Top X-Dynamic SE	3740
X	7490
Carpathian Edition	△
V8	△



20" (wzór 6011) - Gloss Black⁵

031RF

S	15650
SE	8160
X-Dynamic SE	7490
X-Dynamic HSE	7490
XS Edition	—
Hard Top Standard	23090
Hard Top S	15650
Hard Top SE	8160
Hard Top X-Dynamic SE	7490
X	3740
Carpathian Edition	—
V8	—



22" (wzór 5098) - Gloss Black⁶

031SZ

S	30530 / 18620
SE	23090
X-Dynamic SE	22370
X-Dynamic HSE	18620
XS Edition	—
Hard Top Standard	37970
Hard Top S	30530
Hard Top SE	23090
Hard Top X-Dynamic SE	22370
X	14930
Carpathian Edition	●
V8	3740



22" (wzór 5098)⁷

032AM

S	—
SE	—
X-Dynamic SE	—
X-Dynamic HSE	—
XS Edition	—
Hard Top Standard	—
Hard Top S	—
Hard Top SE	—
Hard Top X-Dynamic SE	—
X	—
Carpathian Edition	3740
V8	●

¹ wymaga zamówienia 028MH, 055AC

² wymaga zamówienia 028MB

³ wymaga zamówienia 028MC

⁴ w wersjach z silnikiem V8 wymaga zamówienia 030IF

⁵ dostępne tylko z 030IA, wymaga zamówienia 028MC

⁶ dostępne tylko z 030IA, wymaga zamówienia 028ME

OBRĘCZE ALUMINIOWE



22" (wzór 5098) Sparkle Silver⁶

031PV

S	26060 / 22370
SE	18620
X-Dynamic SE	22370
X-Dynamic HSE	18620
XS Edition	14930
Hard Top Standard	33550
Hard Top S	26060
Hard Top SE	18620
Hard Top X-Dynamic SE	22370
X	14930
Carpathian Edition	—
V8	—



20" (wzór 9013) Gloss White⁷

039LJ

	15650
	8160
	—
	—
	—
	—
	—
	—
	—
	—
	—
	—
	—
	—

¹ wymaga zamówienia 028MH, 055AC

² wymaga zamówienia 028MB

³ wymaga zamówienia 028MC

⁴ w wersjach z silnikiem V8 wymaga zamówienia 030IF

⁵ dostępne tylko z 030IA, wymaga zamówienia 028MC

⁶ dostępne tylko z 030IA, wymaga zamówienia 028ME

⁷ wymaga 039EF; wymaga 187EA jeśli opcja jest

dostępna

WYPOSAŻENIE

WERSJA WYPOSAŻENIA

	KOD OPCJI	S	SE	X-DYNAMIC SE	X-DYNAMIC HSE	XS EDITION	HARD TOP STANDARD	HARD TOP S	HARD TOP SE	HARD TOP X-DYNAMIC SE	X	CARPATHIAN EDITION	V8
NAPĘD I DYNAMIKA													
Przewód do ładowarki domowej	188KA	— / 1490	— / 1490	— / 1490	— / 1490	— / 1490	—	—	—	—	— / 1490	—	—
Przewód do ładowarki publicznej	188LB	— / ●	— / ●	— / ●	— / ●	— / ●	—	—	—	—	— / ●	—	—
Poczwórne końcówki wydechu	037BG	—	—	—	—	—	—	—	—	—	—	●	●
Gniazdo ładowania AC/DC	024AC	— / ●	— / ●	— / ●	— / ●	— / ●	—	—	—	—	— / ●	—	—
Łopatki do zmiany biegów w kolorze Satin Chrome	078CC	—	—	—	—	—	—	—	—	—	—	●	●
Skórzany drążek zmiany biegów (wymaga 032BV, 032ND lub 032NK)	117AA	△	△	△	●	●	△	△	△	△	●	●	●
Drążek zmiany biegów wykonany z materiału Resist (wymaga 304KG, 304KE, 304KD, 304KC, 304KB, 303WK lub 300NP; wymaga 032NY)	117AX	●	●	●	△	—	●	●	●	●	△	—	—
System All Terrain Progress Control (ATPC)	095CB	■	■	■	■	■	■	■	■	■	●	●	●
System Terrain Response	088CP	●	●	●	●	●	●	●	●	●	—	—	—
System Terrain Response 2 (wymaga 027BY oraz 064BR)	088IA	■	■	■	■	■	■	■	■	■	●	—	—
Konfigurowalny tryb terenowy	184AC	■	■	■	■	■	■	■	■	■	●	●	●
Aktywny tylny mechanizm różnicowy z Torque Vectoring by Braking	027DC	6910	6910	6910	6910	6910	6910	6910	6910	6910	●	●	●
Zawieszenie sprężynowe	027CI	● / —	△ / —	△ / —	△ / —	—	●	●	△	●	—	—	—
Zawieszenie pneumatyczne sterowane elektronicznie (wymaga 027CW oraz 064BR)	027BY	■ / ●	●	●	●	●	■	■	●	■	●	●	●
Zawieszenie adaptacyjne Adaptive Dynamics (wymaga 027BY oraz 064BR)	027CW	■ / ●	●	●	●	●	■	■	●	■	●	●	●
DACH													
Dach w kolorze nadwozia (w wersjach X i V8 dostępny wyłącznie z lakierem 1AG Santorini Black)	080AC	●	●	△	△	●	●	●	●	△	△	—	△
Czarny kontrastowy dach (nie dostępne z 1AG oraz 032PN)	080AN	6480	6480	●	●	—	6480	6480	6480	●	●	●	●
Biały kontrastowy dach (nie dostępne z 1AA)	080AM	6480	6480	—	—	—	6480	6480	6480	—	—	—	—
Dach standardowy	041CY	●	●	●	—	—	●	●	●	●	—	—	—
Otwierany dach panoramiczny	041CZ	11900	11900	11900	●	●	—	—	—	—	●	●	●
Składany dach materiałowy	041CT	12000	12000	12000	1780	—	—	—	—	—	1780	—	—
Czarne relingi dachowe	060AW	●	●	●	●	●	●	●	●	●	●	—	—
Dach w kontrastowym kolorze Tasman Blue (wymaga 039EF oraz 090GD; wymaga 1AA lub 1AG)	080IN	6480	6480	—	—	—	—	—	—	—	—	—	—
Brak relingów dachowych	060AE	△	△	△	△	△	△	△	△	△	△	●	●
STYLISTYKA NADWOZIA													
Pakiet zewnętrzny Black	032MB	4220	4220	—	—	—	4220	4220	4220	—	—	—	—
Maska w kolorze Gloss Black (nie dostępne z 1AG)	165AF	—	—	—	—	—	—	—	—	—	●	●	—
Maska w kolorze nadwozia (w wersji X wymaga 1AG)	165AC	●	●	●	●	●	●	●	●	●	△	—	●
Panel tylnej bocznej szyby z wewnętrzną kieszenią oraz słupki A w kolorze nadwozia	047AX	●	●	●	●	●	—	—	—	—	●	●	●

WYPOSAŻENIE

WERSJA WYPOSAŻENIA

KOD OPCJI	S	SE	X-DYNAMIC SE	X-DYNAMIC HSE	XS EDITION	HARD TOP STANDARD	HARD TOP S	HARD TOP SE	HARD TOP X-DYNAMIC SE	X	CARPATHIAN EDITION	V8
Panel wewnętrzny tylnych bocznych okien	047CB	—	—	—	—	●	●	●	—	—	—	—
Rozszerzony pakiet zewnętrzny Black	032PL	—	—	6720	6720	—	—	—	6720	6720	—	6720
Pakiet zewnętrzny XS Edition (wymaga 1AG, 1DU, 1BN lub 1DK; niedostępne z 087FB)	032PM	—	—	—	—	●	—	—	—	—	—	—
Pakiet zewnętrzny Bright (wymaga 028EA)	032PP	8260	8260	—	—	—	—	—	—	—	—	—
Pakiet zewnętrzny Carpathian (wymaga 090GB, 165AF, 1AU, 087FB oraz 080AN)	032PQ	—	—	—	—	—	—	—	—	—	●	—
Pakiet zewnętrzny County (wymaga 048DJ; wymaga 080IN lub 080AM; wymaga 090GD lub 090GE; wymaga 300NP, 300NQ, 300NR, 300NT, 304KB lub 304KC; wymaga 031PX lub 039LJ; wymaga 088YA)	039EF	4320	4320	—	—	—	—	—	—	—	—	—
Drzwi bagażnika w kontrastowym kolorze Narvik Black (przy wyborze wersji Carpathian Edition wymaga 165AF)	090GB	—	—	—	—	—	—	—	—	—	●	—
Drzwi bagażnika w kolorze nadwozia (niedostępne z 032PQ oraz 039EF)	090GC	●	●	●	●	●	●	●	●	●	—	●
Drzwi bagażnika w kontrastowym kolorze Tasman Blue (wymaga 039EF oraz 080IN; wymaga 1AA lub 1AG)	090GD	△	△	—	—	—	—	—	—	—	—	—
Drzwi bagażnika w kontrastowym kolorze Fuji White (wymaga 039EF oraz 080AM; wymaga 1DL)	090GE	△	△	—	—	—	—	—	—	—	—	—
Panel tylnej bocznej szyby z wewnętrzną kieszenią w kolorze czarnym (wymaga 080AN)	047CD	960	960	960	960	—	—	—	—	960	—	—
Panel zastępujący tylne szyby w wersji Hard Top w kolorze nadwozia	047CE	—	—	—	—	—	—	—	●	—	—	—

OZNACZENIA

Oznaczenie V8	057MG	—	—	—	—	—	—	—	—	—	●	●
Oznaczenie X	057QR	—	—	—	—	—	—	—	—	●	—	—

SZYBY I LUSTERKA

Przyciemniane szyby tylne	047DB	3310 / ●	3310 / ●	3310 / ●	3310 / ●	●	●	●	●	3310 / ●	●	●
Przednia szyba pokryta powłoką rozpraszającą promienie słoneczne	047EB	1540 / ●	1540 / ●	1540 / ●	1540 / ●	— / ●	1540	1540	1540	1540	1540 / ●	●
Podgrzewana przednia szyba	040AK	■	■	■	■	■	■	■	■	■	■	●
Podgrzewane dysze spryskiwaczy przedniej szyby	040AQ	■	■	■	■	■	■	■	■	■	■	●
Elektrochromatyczne (lewe), elektrycznie regulowane i składane, podgrzewane lusterka boczne z oświetleniem wejścia	030RJ	●	●	●	●	●	●	●	●	●	●	●

HOLOWANIE

Zaawansowany system wspomagający holowanie (wymaga 027BY, 027CW oraz 064BR; wymaga 088IA lub 088IB)	062CE	■	■	■	■	2400	—	■	■	■	■	●
Tylne punkty zaczepowe w kolorze czarnym	028EA	2210	2210	●	●	—	—	—	—	●	2210	●
Przednia osłona podwozia	028QB	—	—	—	—	—	—	—	—	—	3020	3020
Elektrycznie wysuwany/chowany hak holowniczy	028LD	8780	8780	8780	8780	8780	8780	8780	8780	8780	8780	●
Demontowalny hak holowniczy	028LE	4560	4560	4560	4560	—	4560	4560	4560	4560	4560	—
Tylne punkty zaczepowe w kolorze pomarańczowym	028EY	—	—	—	—	—	—	—	—	—	●	—

WYPOSAŻENIE

	WERSJA WYPOSAŻENIA												
	KOD OPCJI	S	SE	X-DYNAMIC SE	X-DYNAMIC HSE	XS EDITION	HARD TOP STANDARD	HARD TOP S	HARD TOP SE	HARD TOP X-DYNAMIC SE	X	CARPATHIAN EDITION	V8
OŚWIETLENIE													
Reflektory przednie LED	064QA	●	—	—	—	—	●	●	—	—	—	—	—
Reflektory przednie Premium LED (wymaga 064BR oraz 030NT)	064QB	2300	●	●	●	—	2300	2300	●	●	—	—	—
Reflektory przednie Matrix LED (wymaga 064BR oraz 064AP; niedostępne z 030NT)	064QC	—	3360	3360	3360	●	—	—	3360	3360	●	●	●
Przednie światła przeciwmgielne	064AP	1200	1200	1200	●	●	1200	1200	1200	1200	●	●	●
Spryskiwacze reflektorów przednich	064BV	■	■	■	■	■	■	■	■	■	■	■	■
Manualne poziomowanie lamp przednich	064DA	● / —	—	—	—	—	●	●	—	—	—	—	—
Automatyczne poziomowanie lamp przednich (wymaga 064QB lub 064QC lub 027BY)	064BR	△ / ●	●	●	●	●	△	△	●	●	●	●	●
Asystent automatycznych świateł drogowych AHBA (niedostępne z 064QC)	030NT	●	●	●	●	—	860	●	●	●	—	—	—
Tylne światła LED	064EK	●	●	●	●	●	●	●	●	●	—	—	—
Przyciemnione światła tylne	064HU	—	—	—	—	—	—	—	—	—	●	●	●
OPONY													
Opony letnie M+S	030IA	●	●	●	●	●	●	●	●	●	●	●	●
Opony All Terrain (niedostępne z 031PV, 031SZ, 031RF, 032AM; w wersji V8 i Carpathian Edition wymaga 030SX lub 032AP)	030IF	1780	1780	1780	1780	1780	1780	1780	1780	1780	1780	1780	1780
KOŁO ZAPASOWE													
Koło zapasowe pełnowymiarowe stalowe 18" (wymaga 031PZ)	028MH	△ / —	△ / —	△ / —	△ / —	—	●	△ / —	△ / —	△ / —	—	—	—
Koło zapasowe pełnowymiarowe 19" (wymaga 031SV lub 031SW)	028MB	●	△ / —	△ / —	△ / —	△ / —	720	●	△	△	△ / —	—	—
Koło zapasowe pełnowymiarowe 20" (wymaga 031SY, 031PX, 031SX, 031RF, 031TB, 039JD, 032AP, 039LJ lub 039LM)	028MC	720	●	●	●	●	1390	720	●	●	●	△	△
Koło zapasowe pełnowymiarowe 22" (wymaga 031PV, 031SZ lub 032AM)	028ME	2110 / 1390	1390	1390	1390	1390	2780	2110	1390	1390	1390	●	●
Pokrywa koła zapasowego w kolorze nadwozia	050AK	2830	2830	2830	2830	2830	2830	2830	2830	2830	2830	2830	2830
FUNKCJONALNOŚĆ SIEDZEŃ													
Trzeci fotel w pierwszym rzędzie (niedostępne z 033AT, 033AU, 026JB, 026JC; wymaga 026JA)	033AN	5040	5040	5040	5040	—	5040	5040	5040	5040	5040	—	—
Siedzenia przednie regulowane w 8 kierunkach (6 manualnie/2 elektrycznie) (wymaga 300NP lub 303WK)	300JN	—	—	—	—	—	●	—	—	—	—	—	—
Podgrzewane siedzenia przednie regulowane w 8 kierunkach (6 manualnie/2 elektrycznie) (wymaga 300NP lub 303WK)	300JP	—	—	—	—	—	2210	—	—	—	—	—	—
Siedzenia przednie regulowane w 12 kierunkach (6 elektrycznie/6 manualnie) (wymaga 300NQ, 300NR, 300NS, 300NX, 300NZ, 304KG, 304KE, 304KD, 304KC lub 304KB)	300WA	●	—	—	—	—	—	●	—	—	—	—	—

WYPOSAŻENIE

	WERSJA WYPOSAŻENIA												
	KOD OPCJI	S	SE	X-DYNAMIC SE	X-DYNAMIC HSE	XS EDITION	HARD TOP STANDARD	HARD TOP S	HARD TOP SE	HARD TOP X-DYNAMIC SE	X	CARPATHIAN EDITION	V8
Podgrzewane siedzenia przednie regulowane w 12 kierunkach (6 elektrycznie/6 manualnie) (wymaga 300NQ, 300NR, 300NS, 300NX, 300NZ, 304KG, 304KE, 304KD, 304KC lub 304KB)	300WB	2210	—	—	—	—	—	2210	—	—	—	—	—
Siedzenia przednie regulowane w 14 kierunkach (12 elektrycznie/2 manualnie) z pamięcią ustawień (wymagają zamówienia 300NQ, 300NR, 300NS, 300NX, 300NZ, 304KG, 304KE, 304KD, 304KC lub 304KB)	033XM	—	●	●	—	—	—	—	●	●	—	—	—
Podgrzewane siedzenia przednie regulowane w 14 kierunkach (12 elektrycznie/2 manualnie) z pamięcią ustawień (wymaga 300NQ, 300NR, 300NS, 300NX, 300NZ, 304KG, 304KE, 304KD, 304KC lub 304KB)	033XN	—	2210	2210	—	—	—	—	2210	2210	—	—	—
Podgrzewane i wentylowane siedzenia przednie regulowane w 14 kierunkach (12 elektrycznie/2 manualnie) z pamięcią ustawień (wymaga 300NQ, 300NR, 300NS, 300NX, 300NZ, 304KG, 304KE, 304KD, 304KC lub 304KB)	300WC	—	6340	6340	—	●	—	—	6340	6340	—	—	—
Podgrzewane i wentylowane siedzenia przednie regulowane w 18 kierunkach (14 elektrycznie/4 manualnie) z pamięcią ustawień (wymaga 300NT, 303CL, 300RD, 300RF, 300RA, 303WB, 303TG, 303CK, 303CN, 304KG, 304KE, 304KD, 304KC, 304KB, 304NZ lub 304NY)	300WD	9120	7060	7060	●	—	8260	9120	7060	7060	●	●	●
Tylna składana kanapa dzielona 40:20:40 z podłokietnikiem (wymaga 300WA, 300WB, 033XM, 033XN, 300WC, 300WD, 300JU, 300JV, 313BN, 300JZ lub 300JJ)	300KC	●	●	●	●	●	—	—	—	—	—	—	—
Tylna podgrzewana i składana kanapa dzielona 40:20:40 z podłokietnikiem (wymaga 300WB, 033XN, 300WC, 300WD, 300JV, 313BN, 300JZ lub 300JJ; wymaga 045AS, 045CB lub 033AN)	300KD	2210	2210	2210	2210	—	—	—	—	—	●	●	●
Tylna podgrzewana i składana kanapa dzielona 40:20:40 (wymaga 300JP; wymaga 045AS, 045CB lub 033AN)	300KB	—	—	—	—	—	—	—	—	—	—	—	—
Manualnie przesuwana oraz pochylana tylna kanapa dzielona 60:40 z otworem (wymaga 300WA, 300WB, 033XM, 033XN, 300WC, 300WD, 300JU, 300JV, 313BN lub 300JZ; wymaga 045AS lub 045CB)	300KE	960 / —	960 / —	960 / —	960 / —	960 / —	—	—	—	—	—	—	—
Podgrzewana i manualnie przesuwana oraz pochylana tylna kanapa dzielona 60:40 z otworem (wymaga 300WB, 033XN, 300WC, 300WD, 300JV, 313BN, 300JZ lub 300JJ; wymaga 045AS lub 045CB)	300KF	3170 / —	3170 / —	3170 / —	3170 / —	—	—	—	—	—	960 / —	—	—
Standardowa konfiguracja foteli (dla wersji 90 i 110 wymaga 300KA, 300KB, 300KC lub 300KD; dla wersji 90 wymaga 024DB; dla wersji 130 wymaga 024DA)	033AV	●	●	●	●	●	●	●	●	●	●	●	●
Podgrzewana i wentylowana, manualnie przesuwana oraz pochylana tylna kanapa dzielona 60:40 z otworem oraz podłokietnikiem (wymaga 300WC lub 300WD; wymaga 045AS lub 045CB)	300KP	7300 / —	7300 / —	7300 / —	7300 / —	—	—	—	—	—	5140 / —	—	—
Trzeci rząd siedzeń (7 miejsc) składany manualnie (wymaga 300KE lub 300KM; wymaga 022BS lub 022BG; wymaga 022FA oraz 027BY, niedostępne z 033AN)	033AT	■ / —	■ / —	■ / —	■ / —	■ / —	—	—	—	—	—	—	—
Podgrzewany trzeci rząd siedzeń (7 miejsc) składany manualnie (wymaga 300KP, 300KN lub 300KF; wymaga 027BY; wymaga 022BS lub 022BG; wymaga 022FA oraz 022GH; niedostępne z 033AN)	033AU	■ / —	■ / —	■ / —	■ / —	—	—	—	—	—	■ / —	—	—

WYPOSAŻENIE

WERSJA WYPOSAŻENIA

	KOD OPCJI	S	SE	X-DYNAMIC SE	X-DYNAMIC HSE	XS EDITION	HARD TOP STANDARD	HARD TOP S	HARD TOP SE	HARD TOP X-DYNAMIC SE	X	CARPATIAN EDITION	V8
DYWANIKI													
Gumowa mata do bagażnika	079AV	—	—	—	—	—	●	●	●	●	—	—	—
Dywaniki materiałowe	079AJ	620	620	620	●	●	—	—	—	—	●	●	●
Dywaniki gumowe z wysokimi rantami	079DS	—	—	—	—	—	●	●	●	●	—	—	—
WYKOŃCZENIE WNĘTRZA													
Wykończenie wnętrza Natural Smoked Dark Oak (wymaga 045AS lub 045CB - nie dotyczy wersji X; przy wyborze wersji X wymaga 045AS, 045CB, 033AN lub 045AG)	088SG	2640	2640	2640	2640	—	2640	2640	2640	2640	△	—	—
Wykończenie wnętrza Rough-cut Walnut (wymaga 045AS lub 045CB - nie dotyczy wersji X; przy wyborze wersji X wymaga 045AS, 045CB, 033AN lub 045AG)	088SH	2640	2640	2640	2640	—	2640	2640	2640	2640	●	—	—
Wykończenie belki poprzecznej w kolorze White Powder Coat	245AB	1300	1300	—	—	—	1300	1300	1300	—	—	—	—
Wykończenie belki poprzecznej w kolorze Light Grey Powder Coat (nie dostępne z 303CL oraz 303WB)	245AC	●	●	●	●	●	●	●	●	●	—	—	—
Wykończenie belki poprzecznej w kolorze Dark Grey Powder Coat	245AD	—	—	1300	1300	—	—	—	—	1300	●	—	—
Wykończenie belki poprzecznej w kolorze Satin Black Powder Coat	245AE	—	—	—	—	—	—	—	—	—	—	●	●
Wykończenie wnętrza Natural Light Oak (wymaga 045AS lub 045CB - nie dotyczy wersji X; przy wyborze wersji X wymaga 045AS, 045CB, 033AN lub 045AG; wymaga 303CL lub 303WB; nie dostępne z 1DJ, 1DK, 1ED oraz 1DL)	088US	2640	2640	2640	2640	—	—	—	—	—	—	—	—
Wykończenie wnętrza Robustec (przy wyborze wersji V8 oraz Carpathian Edition wymaga zamówienia 303TG, 300NT lub 303CK; w wersjach X-Dynamic wymaga 304KE, 304KG, 300RA, 303WB lub 303CN; wymaga 045AS lub 045CB - nie dotyczy wersji X; wymaga 039EF przy wyborze wersji Standard, S, SE, HSE; wymaga 300RA lub 304KE przy wyborze wersji Outbound)	088YA	2640	2640	2640	2640	—	—	—	—	2640	—	●	●
KIEROWNICA I DRAŻEK ZMIANY BIEGÓW													
Kolumna kierownicy regulowana manualnie	049AK	●	●	●	—	—	●	●	●	●	—	—	—
Kolumna kierownicy regulowana elektrycznie	049AL	■	■	■	●	●	■	■	■	■	●	●	●
Podgrzewana kierownica (wymaga 032BV, 032ND, 032NK lub 032NY)	032DV	■	■	■	■	●	■	■	■	■	■	●	●
Kierownica pokryta skórą (wymaga 117AA i 032CG)	032BV	■	■	■	620	—	910	■	■	■	●	—	—
Kierownica pokryta skórą ze standardową osłoną poduszki (wymaga 117AA)	032ND	△	△	△	●	●	340	△	△	△	—	—	—
Kierownica pokryta materiałem zamshowym (wymaga 117AA)	032NK	—	—	—	—	—	—	—	—	—	—	●	●
Kierownica nieskórzana pokryta materiałem premium (wymaga 304KB, 304KC, 304KD, 304KE, 304KG, 300NP lub 303WK)	032NY	●	●	●	△	—	●	●	●	●	△	—	—

WYPOSAŻENIE

	WERSJA WYPOSAŻENIA												
	KOD OPCJI	S	SE	X-DYNAMIC SE	X-DYNAMIC HSE	XS EDITION	HARD TOP STANDARD	HARD TOP S	HARD TOP SE	HARD TOP X-DYNAMIC SE	X	CARPANTHIAN EDITION	V8
NAKŁADKI PROGÓW													
Standardowe nakładki progów	048BF	●	●	—	—	—	●	●	●	—	—	—	—
Podświetlane metalowe nakładki progów z oznaczeniem Defender	048BD	—	—	△	△	●	—	—	—	—	●	—	—
Nakładki progów z oznaczeniem X-Dynamic	048CV	—	—	●	●	—	—	—	—	●	—	—	—
Podświetlane metalowe nakładki progów z oznaczeniem V8	048DE	—	—	—	—	—	—	—	—	—	—	●	●
Podświetlane metalowe nakładki progów z garfiką County (wymaga 039EF)	048DJ	△	△	—	—	—	—	—	—	—	—	—	—
WNĘTRZE - KOLORY I MATERIAŁ TAPICERKI													
Rozszerzony pakiet skórzany (środkowa część deski rozdzielczej oraz górne części boczaków drzwi wykończone skórą) (nie dostępne z 300NP i 303WK)	032CG	■	■	■	●	—	■	■	■	■	●	●	●
Wnętrze standardowe (wymaga 304KB, 304KC, 304KD, 304KE, 304KG, 303WK, 300NZ, 300NX, 300NS, 300NR, 300NQ lub 300NP)	032HM	●	●	●	△	●	●	●	●	●	△	—	—
Elementy tapicerki foteli ze skóry naturalnej w kolorze Ebony z wnętrzem Ebony (wymaga 300WA, 300WB, 033XM, 033XN, 300WC, 300JU, 300JV lub 313BN)	300NQ	△	△	—	—	●	—	△	△	—	—	—	—
Elementy tapicerki foteli ze skóry naturalnej w kolorze Acorn z wnętrzem Lunar (wymaga 300WA, 300WB, 033XM, 033XN, 300WC, 300JU, 300JV lub 313BN; wymaga 188HA; przy wyborze 039EF wymaga 1AA lub AG)	300NR	△	△	—	—	△	—	—	—	—	—	—	—
Elementy tapicerki foteli ze skóry naturalnej w kolorze Khaki z wnętrzem Ebony (wymaga 300WA, 300WB, 033XM, 033XN, 300WC, 300JU, 300JV lub 313BN)	300NS	△	△	—	—	△	—	—	—	—	—	—	—
Siedzenia ze skóry Windsor w kolorze Ebony z wnętrzem Ebony (wymaga 300WD, 300JZ lub 300JJ; wymaga 032CG)	300NT	8640	8640	—	—	—	—	—	—	—	—	△	△
Siedzenia ze skóry Grained łączone z materiałem Robustek w kolorze Ebony z wnętrzem Ebony (wymaga 300WA, 033XM, 033XN, 300WC, 300JU, 300JV lub 313BN)	300NX	—	—	△	—	—	—	—	—	△	—	—	—
Siedzenia ze skóry Grained łączone z materiałem Robustek w kolorze Acorn/Lunar z wnętrzem Lunar (wymaga 300WA, 300WB, 033XM, 033XN, 300WC, 300JV lub 313BN; wymaga 188HA)	300NZ	—	—	△	—	—	—	—	—	—	—	—	—
Siedzenia ze skóry Windsor łączone z materiałem Robustek w kolorze Ebony z wnętrzem Ebony (wymaga 300WD, 300JZ lub 300JJ; wymaga 032CG, w przypadku opcji wymaga 017HE)	300RA	—	—	8640	●	—	—	—	—	—	—	—	—
Siedzenia ze skóry Windsor łączone z materiałem Steelcut premium w kolorze Ebony z wnętrzem Ebony (wymaga 300WD, 300JZ lub 300JJ)	300RD	—	—	—	—	—	—	—	—	—	△	—	—
Siedzenia ze skóry Windsor łączone z materiałem Steelcut premium w kolorze Vintage Tan/Ebony z wnętrzem Ebony (wymaga 300WD, 300JZ lub 300JJ)	300RF	—	—	—	—	—	—	—	—	—	●	—	—
Siedzenia ze skóry Windsor w kolorze Vintage Tan z wnętrzem Ebony (wymaga 300WD, 300JZ lub 300JJ; wymaga 032CG)	303CK	8640	8640	—	—	—	—	—	—	—	—	△	△

WYPOSAŻENIE

	WERSJA WYPOSAŻENIA												
	KOD OPCJI	S	SE	X-DYNAMIC SE	X-DYNAMIC HSE	XS EDITION	HARD TOP STANDARD	HARD TOP S	HARD TOP SE	HARD TOP X-DYNAMIC SE	X	CARPA-THIAN EDITION	V8
Siedzenia ze skóry Windsor w kolorze Light Oyster z wnętrzem Lunar (wymaga 300WD, 300JZ lub 300JJ; wymaga 032CG, 245AB oraz 188HA)	303CL	8640	8640	—	—	—	—	—	—	—	—	—	—
Siedzenia ze skóry Windsor i materiału Robustec w kolorze Vintage Tan/Ebony z wnętrzem Ebony (wymaga 300WD, 300JZ lub 300JJ; wymaga 032CG)	303CN	—	—	8640	Δ	—	—	—	—	—	—	—	—
Siedzenia ze skóry Windsor łączone z materiałem Robustec oraz zamszem Dinamica w kolorze Ebony z wnętrzem Ebony (wymaga 300WD, 300JZ lub 300JJ)	303TG	—	—	—	—	—	—	—	—	—	—	●	●
Siedzenia ze skóry Windsor i materiału Robustec w kolorze Light Oyster/Lunar z wnętrzem Lunar (wymaga 300WD, 300JZ lub 300JJ; wymaga 032CG, 245AD oraz 188HA)	303WB	—	—	8640	Δ	—	—	—	—	—	—	—	—
Siedzenia materiałowe w kolorze Ebony z wnętrzem Ebony (wymaga 300JN lub 300JP)	303WK	—	—	—	—	—	●	—	—	—	—	—	—
Siedzenia ze skóry Windsor w kolorze Ebony z wnętrzem Ebony (wymaga 300WD lub 300JZ; wymaga 032CG; w przypadku opcji wymaga 017HE)	303WM	—	—	—	—	—	20740	8640	8640	—	—	—	—
Siedzenia z materiału Resist w kolorze Ebony z wnętrzem Ebony (wymaga 032NY oraz 032HM; niedostępne z 300JN, 300JP oraz 300KA)	304KB	●	●	—	—	—	—	●	●	—	—	—	—
Siedzenia z tkaniny Resist w kolorze Acorn z wnętrzem Lunar (wymaga 032NY, 032HM oraz 188HA, niedostępne z 300JN, 300JP i 300KA; przy wyborze 039EF wymaga 1AA lub 1AG)	304KC	Δ	Δ	—	—	—	—	—	—	—	—	—	—
Siedzenia z tkaniny Resist w kolorze Khaki z wnętrzem Ebony (wymaga 032NY oraz 032HM, niedostępne z 300JN, 300JP i 300KA)	304KD	Δ	Δ	Δ	Δ	—	—	—	—	—	Δ	—	—
Siedzenia z materiału Resist i Robustec w kolorze Ebony z wnętrzem Ebony (wymaga 032NY oraz 032HM, niedostępne z 300JN, 300JP i 300KA)	304KE	—	—	●	Δ	—	—	—	—	●	Δ	—	—
Siedzenia z materiału Resist i Robustec w kolorze Acorn/Lunar z wnętrzem Lunar (wymaga 032NY, 032HM oraz 188HA; niedostępne z 300JN, 300JP i 300KA)	304KG	—	—	Δ	Δ	—	—	—	—	—	Δ	—	—
Siedzenia ze skóry Windsor i materiału Robustec w kolorze Ebony z wnętrzem Ebony (wymaga 300WD, 300JJ lub 300JZ; wymaga 032CG; w przypadku opcji wymaga 017HE)	304NY	—	—	—	—	—	—	—	—	8640	—	—	—
PODSUFITKA													
Podsufitka Morzine w kolorze Ebony	188HD	2160	2160	●	●	—	2160	2160	2160	●	●	●	●
Podsufitka Morzine w kolorze Light Oyster	188HA	●	●	Δ	Δ	●	●	●	●	Δ	Δ	—	—
WYPOSAŻENIE WNĘTRZA													
Daszki przeciwsłoneczne z podświetlanymi lusterkami	115AB	●	●	●	●	●	●	●	●	●	●	●	●
Metalowe wykończenie pedałów	051AJ	—	—	—	—	—	—	—	—	—	●	●	●
Lusterko wewnętrzne z funkcją automatycznego przyciemniania	031CG	●	●	●	●	—	●	●	—	—	—	—	—
Lusterko wewnętrzne ClearSight	031BS	4900	4900	4900	4900	●	4900	4900	●	●	●	●	●
Brak pakietu dla palących	094AB	●	●	●	●	●	●	●	●	●	●	●	●
Pakiet dla palących	094AA	240	240	240	240	240	240	240	240	240	240	240	240

WYPOSAŻENIE

	WERSJA WYPOSAŻENIA												
	KOD OPCJI	S	SE	X-DYNAMIC SE	X-DYNAMIC HSE	XS EDITION	HARD TOP STANDARD	HARD TOP S	HARD TOP SE	HARD TOP X-DYNAMIC SE	X	CARPATHIAN EDITION	V8
OŚWIETLENIE WNĘTRZA													
Oświetlenie wnętrza	064LB	●	△	△	△	△	●	●	●	△	△	△	△
Konfigurowalne oświetlenie wnętrza	064LC	■	●	●	●	●	■	■	■	●	●	●	●
SCHOWKI													
Podwójne uchwyty na napoje z przykryciem (wymaga 045AS lub 045CB, niedostępne z 033AN)	026SB	■	■	■	■	△	■	■	■	■	■	△	△
Kabina „Walk-through” (wymaga 026JA)	045AG	△ / —	△ / —	△ / —	△ / —	—	●	△	△	△	—	—	—
Konsola centralna z podłokietnikiem	045AS	●	●	●	●	—	1200	●	●	●	●	—	—
Łódzka w przedniej konsoli centralnej	045CB	■	■	■	■	●	■	■	■	■	■	●	●
Zamykany i podświetlany schowek pod podłogą	089LB	—	—	—	—	—	●	●	●	●	—	—	—
KLIMATYZACJA													
Dwustrefowa klimatyzacja	022AY	●	●	●	●	● / —	●	●	●	●	● / —	—	—
Trzystrefowa klimatyzacja (wymaga 045AS, 045CB lub 033AN; wymaga 022FA i 022GH)	022BG	2640	2640	2640	2640	2640 / ●	—	—	—	—	2640 / ●	—	—
Trzystrefowa klimatyzacja z tylnym asystentem chłodzenia (pomocniczy agregat chłodniczy) (wymaga 045AS, 045CB lub 033AN; wymaga 022FA oraz 022GH)	022BS	6770 / —	6770 / —	6770 / —	6770 / —	6770 / —	—	—	—	—	6770 / —	●	●
Czujnik jakości powietrza (wymaga 022BG, 022BS, 022BU lub 022BC; wymaga 022GH)	022FA	480	480	480	480	480 / ●	—	—	—	—	480 / ●	●	●
Ogrzewanie postojowe	022LB	—	—	—	—	—	—	—	—	8500	—	—	—
Ogrzewanie postojowe ze zdalnym sterowaniem	022LC	10610 / —	10610 / —	10610	10610 / —	—	10610	10610	10610	10610	10610	—	—
Trzystrefowa klimatyzacja z tylnym asystentem chłodzenia (pomocniczy agregat chłodniczy) (wymaga 045AS lub 045CB lub 033AN; wymaga 022FA oraz 022GH)	022BU	—	—	—	—	—	—	—	—	—	—	—	—
System Cabin Air Purification Plus (wymaga 022BG, 022BS, 022BU lub 022BC; wymaga 022FA)	022GH	2160	2160	2160	2160	2160 / ●	—	—	—	—	2160 / ●	●	●
PRZESTRZEŃ ŁADUNKOWA													
Roleta bagażnikowa	063AH	●	●	●	●	●	—	—	—	—	●	●	●
Siatka oddzielająca przestrzeń bagażową	026EU	● / —	● / —	● / —	● / —	● / —	—	—	—	—	● / —	●	●
Brak dodatkowego schowka bagażnika wyrównującego podłogę (wymaga 033AV przy wyborze modelu 130)	024DA	●	●	●	●	●	●	●	●	●	●	●	●
MULTIMEDIA													
Radio cyfrowe DAB - dostępność sygnału i stacji zgodnie z ofertą nadawców	025JB	●	●	●	●	●	●	●	●	●	●	●	●
System audio - 180W, 6 głośników	025KN	●	△	△	—	△	●	●	△	△	—	—	—
System audio Meridian™ - 400W, 11 głośników w tym subwoofer	025LM	4560	●	●	●	●	4560	4560	●	●	●	△	△
Zestaw audio Meridian™ Surround - 700W, 15 głośników w tym subwoofer	025LN	—	—	—	6240	—	—	—	—	—	6240	●	●
Android Auto™	183CB	●	●	●	●	●	●	●	●	●	●	●	●
Apple CarPlay®	183AB	●	●	●	●	●	●	●	●	●	●	●	●

WYPOSAŻENIE

WERSJA WYPOSAŻENIA

	KOD OPCJI	S	SE	X-DYNAMIC SE	X-DYNAMIC HSE	XS EDITION	HARD TOP STANDARD	HARD TOP S	HARD TOP SE	HARD TOP X-DYNAMIC SE	X	CARPATHIAN EDITION	V8
Remote	011BJ	●	●	●	●	●	●	●	●	●	●	●	●
Secure Tracker - wymaga odnowienia subskrypcji po bezpłatnym okresie (wymaga 011BJ)	011AE	3940	3940	3940	3940	3940	3940	3940	3940	3940	3940	3940	3940
Secure Tracker Pro - wymaga odnowienia subskrypcji po bezpłatnym okresie (wymaga 011BJ oraz 066AC)	011AJ	4990	4990	4990	4990	4990	4990	4990	4990	4990	4990	4990	4990
Pivi Pro	026LD	●	●	●	●	●	●	●	●	●	●	●	●
Wyświetlacz 10"	087AZ	●	●	●	△	●	●	●	●	●	△	△	△
Wyświetlacz 11,4"	087AW	△	△	△	●	△	△	△	△	△	●	●	●
Ładowarka bezprzewodowa do telefonu (wymaga 045AS lub 045CB)	026JB	■	■	■	■	●	■	■	■	■	■	●	●
Gniazdo elektryczne 230V	054DB	■	■	■	■	—	■	■	■	■	●	●	●
Brak bezprzewodowego systemu do ładowania telefonu (wymaga 033AN, 045AG, 045AS lub 045CB)	026JA	●	●	●	●	—	●	●	●	●	●	—	—
Wyświetlacz Head Up	039IB	7870	7870	7870	7870	—	—	7870	7870	7870	●	●	●
Cyfrowa interaktywna tablica wskaźników	038ID	●	●	●	●	●	1010	●	●	●	●	●	●
Cyfrowa tablica wskaźników	038IH	—	—	—	—	—	●	—	—	—	—	—	—

KOMFORT I WYGODA

Uniwersalny pilot do garażu HomeLink®	025CT	1580	1580	1580	1580	—	1580	1580	1580	1580	1580	●	●
System bezkluczykowego otwierania/zamykania samochodu	066AC	●	●	●	●	●	5760	●	●	●	●	●	●
Activity Key - otwieranie i zamykanie samochodu za pomocą opaski na nadgarstku (wymaga 066AC)	066CA	2300	2300	2300	2300	2300	2300	2300	2300	2300	2300	●	●
Autoalarm perymetryczny	076DA	●	●	●	●	●	●	●	●	●	●	●	●
Autoalarm z czujnikiem wtargnięcia	076EL	2780	2780	2780	2780	—	2780	2780	2780	2780	2780	2780	2780
System monitorowania ciśnienia w oponach (TPMS)	062AD	●	●	●	●	●	●	●	●	●	●	●	●
Nakrętki zabezpieczające do kół	055AC	290	290	290	290	290	●	290	290	290	290	290	290

SYSTEMY WSPOMAGAJĄCE KIEROWCĘ

System hamowania awaryjnego	065EE	●	●	●	●	●	●	●	●	●	●	●	●
Asystent martwego pola	086GM	■	●	●	●	●	■	■	●	●	●	●	●
System kamer 3D Surround (zawiera funkcję ClearSight Ground View)	086GP	●	●	●	●	●	●	●	●	●	●	●	●
Tempomat z ogranicznikiem prędkości	065AB	●	●	●	—	●	●	●	●	●	—	—	—
Adaptacyjny tempomat	065AP	■	■	■	●	—	■	■	■	■	●	●	●
System wspomagający utrzymywanie pasa ruchu	086BH	●	●	●	●	●	●	●	●	●	●	●	●
Wspomaganie parkowania 360	189AG	●	●	●	●	●	●	●	●	●	●	●	●
System ostrzegania przed kolizją z tyłu	086NB	■	■	■	●	—	■	■	■	■	●	●	●
System wykrywania ruchu przecinającego drogę cofania (wymaga 086GM)	086KD	■	●	●	●	●	■	■	●	●	●	●	●
System rozpoznawania znaków drogowych z adaptacyjnym ogranicznikiem prędkości (wymaga 026LD)	086DC	●	●	●	●	●	●	●	●	●	●	●	●
Czujnik przeprawy przez wodę	075ED	●	●	●	●	●	●	●	●	●	●	●	●

PAKIETY WYPOSAŻENIA

	WERSJA WYPOSAŻENIA												
	KOD OPCJI	S	SE	X-DYNAMIC SE	X-DYNAMIC HSE	XS EDITION	HARD TOP STANDARD	HARD TOP S	HARD TOP SE	HARD TOP X-DYNAMIC SE	X	CARPA-THIAN EDITION	V8
PAKIET DRIVER ASSIST (nieдоступny z 017WB)	017TE	11 280	7 820	7 820	—	—	11 280	11 280	7 820	7 820	—	—	—
Asystent martwego pola	086GM	■	—	—	—	—	■	■	—	—	—	—	—
Adaptacyjny tempomat	065AP	■	■	■	—	—	■	■	■	■	—	—	—
System ostrzegania przed kolizją z tyłu	086NB	■	■	■	—	—	■	■	■	■	—	—	—
System wykrywania ruchu przecinającego drogę cofania (wymaga 086GM)	086KD	■	—	—	—	—	■	■	—	—	—	—	—
PAKIET COLD CLIMATE (wymaga 032BV lub 032ND)	072BI	4 180	4 180	4 180	4 180	3 020	4 180	4 180	4 180	4 180	4 180	—	—
Podgrzewana przednia szyba	040AK	■	■	■	■	■	■	■	■	■	■	—	—
Podgrzewane dysze spryskiwaczy przedniej szyby	040AQ	■	■	■	■	■	■	■	■	■	■	—	—
Spryskiwacze reflektorów przednich	064BV	■	■	■	■	■	■	■	■	■	■	—	—
Podgrzewana kierownica (wymaga 032BV, 032ND, 032NK lub 032NY)	032DV	■	■	■	■	—	■	■	■	■	■	—	—
PAKIET COMFORT & CONVENIENCE (nieдоступne z 033AN, 045AG oraz 026JA)	017EO	10 800	6 770	6 770	6 770	—	10 800	10 800	6 960	6 770	6 770	—	—
Konfigurowalne oświetlenie wnętrza	064LC	■	—	—	—	—	■	■	■	—	—	—	—
Podwójne uchwyty na napoje z przykryciem (wymaga 045AS lub 045CB, nieдоступne z 033AN)	026SB	■	■	■	■	—	■	■	■	■	■	—	—
Łódówka w przedniej konsoli centralnej	045CB	■	■	■	■	—	■	■	■	■	■	—	—
Ładowarka bezprzewodowa do telefonu (wymaga 045AS lub 045CB)	026JB	■	■	■	■	—	■	■	■	■	■	—	—
PAKIET PREMIUM UPGRADE INTERIOR (wymaga 030RJ, 117AA oraz 032BV; wymaga 031CG lub 031BS; wymaga 300NT, 303WM, 303CL, 300RA, 303WB, 303CK, 303CN lub 304NY)	017HE	20 160	20160 / 13010	13 010	—	—	20 160	20 160	13 010	13 010	—	—	—
Skórzany drążek zmiany biegów (wymaga 032BV, 032ND lub 032NK)	117AA	■	■	■	—	—	■	■	■	■	—	—	—
Podgrzewane i wentylowane siedzenia przednie regulowane w 18 kierunkach (14 elektrycznie/4 manualnie) z pamięcią ustawień (wymaga 300NT, 303CL, 300RD, 300RF, 300RA, 303WB, 303TG, 303CK, 303CN, 304KG, 304KE, 304KD, 304KC, 304KB, 304NZ lub 304NY)	300WD	■	■	■	—	—	■	■	■	■	—	—	—
Podgrzewane i wentylowane siedzenia przednie regulowane w 18 kierunkach (14 elektrycznie/4 manualnie) z pamięcią ustawień fotela kierowcy (wymaga 300NT, 303WM, 303CL, 300RD, 300RF, 300RA, 303WB, 303TG, 303CK, 303CN, 304KG, 304KE, 304KD, 304KC, 304KB, 304NZ lub 304NY)	300JZ	—	—	—	—	—	—	—	—	—	—	—	—
Kolumna kierownicy regulowana elektrycznie	049AL	■	■	■	—	—	■	■	■	■	—	—	—
Kierownica pokryta skórą (wymaga 117AA i 032CG)	032BV	■	■	■	—	—	■	■	■	■	—	—	—
Rozszerzony pakiet skórzany (środkowa część deski rozdzielczej oraz górne części boczkwów drzwi wykończone skórą) (nieдоступne z 300NP i 303WK)	032CG	■	■	■	—	—	■	■	■	■	—	—	—
Mocowanie ISOFIX na przednim fotelu pasażera (wymaga 033XM, 033XN, 300WC, 300WD lub 300JJ)	026EC	■	—	—	—	—	■	■	—	—	—	—	—

PAKIETY WYPOSAŻENIA

	WERSJA WYPOSAŻENIA												
	KOD OPCJI	S	SE	X-DYNAMIC SE	X-DYNAMIC HSE	XS EDITION	HARD TOP STANDARD	HARD TOP S	HARD TOP SE	HARD TOP X-DYNAMIC SE	X	CARPATHIAN EDITION	V8
PAKIET OFF ROAD (nie dostępne z 187EA)	074QA	8020 / 6580	8020 / 6580	8020 / 7730 / 6580	8020 / 7730 / 6580	—	8 020	8 020	8 020	8 020	—	—	—
Aktywna blokada tylnego deferencału z Torque Vectoring by Braking	027DC	■	■	■	■	—	■	■	■	■	—	—	—
Czarne relingi dachowe	060AW	—	—	—	—	—	—	—	—	—	—	—	—
Opony All Terrain (nie dostępne z felgami 031PV, 031SZ, 031RF, 032AM; w wersji V8 i Carpathian Edition wymaga 030SX lub 032AP)	030IF	■ / —	■ / —	■ / —	■ / —	—	■	■	■	■	—	—	—
Gniazdo elektryczne 230V	054DB	■	■	■	■	—	■	■	■	■	—	—	—
PAKIET HOLOWNICZY (nie dostępny z 074PM, 187EA, 028HD oraz 014AB)	028HB	14 980	14 980	14 980	14 980	—	11 280	14 980	14 980	14 980	11 180	—	—
System All Terrain Progress Control (ATPC)	095CB	■	■	■	■	—	■	■	■	■	—	—	—
System Terrain Response 2 (wymaga 027BY oraz 064BR)	088IA	■	■	■	■	—	■	■	■	■	—	—	—
Konfigurowalny tryb terenowy	184AC	■	■	■	■	—	■	■	■	■	—	—	—
Zawieszenie pneumatyczne sterowane elektronicznie (wymaga 027CW oraz 064BR)	027BY	—	—	—	—	—	—	—	—	—	—	—	—
Zawieszenie adaptacyjne Adaptive Dynamics (wymaga 027BY oraz 064BR)	027CW	—	—	—	—	—	—	—	—	—	—	—	—
Zaawansowany system wspomagający holowanie (wymaga 027BY, 027CW oraz 064BR; wymaga 088IA lub 088IB)	062CE	■	■	■	■	—	—	■	■	■	■	—	—
Elektrycznie wysuwany/chowany hak holowniczy	028LD	■	■	■	■	—	■	■	■	■	■	—	—
Automatyczne poziomowanie lamp przednich (wymaga 064QB, 064QC lub 027BY)	064BR	—	—	—	—	—	—	—	—	—	—	—	—
ZAAWANSOWANY PAKIET OFF-ROAD CAPABILITY (nie dostępny z 187EA, 028HB oraz 028HD)	074PM	4 800	4 800	4 800	4 800	4 800	4 800	4 800	4 800	4 800	—	—	—
System All Terrain Progress Control (ATPC)	095CB	■	■	■	■	■	■	■	■	■	—	—	—
System Terrain Response 2 (wymaga 027BY oraz 064BR)	088IA	■	■	■	■	■	■	■	■	■	—	—	—
Konfigurowalny tryb terenowy	184AC	■	■	■	■	■	■	■	■	■	—	—	—
Zawieszenie pneumatyczne sterowane elektronicznie (wymaga 027CW oraz 064BR)	027BY	—	—	—	—	—	—	—	—	—	—	—	—
Zawieszenie adaptacyjne Adaptive Dynamics (wymaga 027BY oraz 064BR)	027CW	—	—	—	—	—	—	—	—	—	—	—	—
Automatyczne poziomowanie lamp przednich (wymaga 064QB, 064QC lub 027BY)	064BR	—	—	—	—	—	—	—	—	—	—	—	—
PAKIET AIR SUSPENSION (nie dostępne z 187EA, 074PM, 012AB, 013AB, 028HB oraz 028HD)	014AB	16080 / —	—	—	—	—	16 080	16 080	—	△	—	—	—
Zawieszenie pneumatyczne sterowane elektronicznie (wymaga 027CW oraz 064BR)	027BY	■ / —	—	—	—	—	■	■	—	■	—	—	—
Zawieszenie adaptacyjne Adaptive Dynamics (wymaga 027BY oraz 064BR)	027CW	■ / —	—	—	—	—	■	■	—	■	—	—	—
Automatyczne poziomowanie lamp przednich (wymaga 064QB, 064QC lub 027BY)	064BR	■ / —	—	—	—	—	■	■	—	—	—	—	—

PAKIETY WYPOSAŻENIA

KOD OPCJI	WERSJA WYPOSAŻENIA											
	S	SE	X-DYNAMIC SE	X-DYNAMIC HSE	XS EDITION	HARD TOP STANDARD	HARD TOP S	HARD TOP SE	HARD TOP X-DYNAMIC SE	X	CARPA-THIAN EDITION	V8
PAKIET BLIND SPOT ASSIST (nieдоступny z 017TE)	017WB	2 880	—	—	—	—	2 880	2 880	—	—	—	—
Asystent martwego pola	086GM	■	—	—	—	—	■	■	—	—	—	—
System wykrywania ruchu przecinającego drogę cofania (wymaga 086GM)	086KD	■	—	—	—	—	■	■	—	—	—	—
PAKIET FAMILY (wymaga 300KM, 300KN lub 300KE; wymaga 045AS lub 045CB; wymaga 022BG; nieдоступne z 013AB)	012AB	13820 / —	13820 / —	13820 / —	13820 / —	13820 / —	—	—	—	—	—	—
Zawieszenie pneumatyczne sterowane elektronicznie (wymaga 027CW oraz 064BR)	027BY	—	—	—	—	—	—	—	—	—	—	—
Zawieszenie adaptacyjne Adaptive Dynamics (wymaga 027BY oraz 064BR)	027CW	—	—	—	—	—	—	—	—	—	—	—
Automatyczne poziomowanie lamp przednich (wymaga 064QB, 064QC lub 027BY)	064BR	—	—	—	—	—	—	—	—	—	—	—
Trzeci rząd siedzeń (7 miejsc) składany manualnie (wymaga 300KE lub 300KM; wymaga 022BS lub 022BG; wymaga 022FA oraz 027BY; nieдоступne z 033AN)	033AT	■ / —	■ / —	■ / —	■ / —	■ / —	—	—	—	—	—	—
Trzystrefowa klimatyzacja (wymaga 045AS, 045CB lub 033AN; wymaga 022FA i 022GH)	022BG	■ / —	■ / —	■ / —	■ / —	■ / —	—	—	—	—	—	—
Czujnik jakości powietrza (wymaga 022BG, 022BS, 022BU lub 022BC; wymaga 022GH)	022FA	■ / —	■ / —	■ / —	■ / —	■ / —	—	—	—	—	—	—
System Cabin Air Purification Plus (wymaga 022BG, 022BS, 022BU lub 022BC; wymaga 022FA)	022GH	■ / —	■ / —	■ / —	■ / —	■ / —	—	—	—	—	—	—
PAKIET FAMILY COMFORT (wymaga 300KN lub 300KF lub 300KP; wymaga 045AS lub 045CB; wymaga 022BS; nieдоступny z 012AB)	013AB	16700 / —	16700 / —	16700 / —	16700 / —	—	—	—	—	—	—	—
Zawieszenie pneumatyczne sterowane elektronicznie (wymaga 027CW oraz 064BR)	027BY	—	—	—	—	—	—	—	—	—	—	—
Zawieszenie adaptacyjne Adaptive Dynamics (wymaga 027BY oraz 064BR)	027CW	—	—	—	—	—	—	—	—	—	—	—
Automatyczne poziomowanie lamp przednich (wymaga 064QB, 064QC lub 027BY)	064BR	—	—	—	—	—	—	—	—	—	—	—
Podgrzewany trzeci rząd siedzeń (7 miejsc) składany manualnie (wymaga 300KP, 300KN lub 300KF; wymaga 027BY; wymaga 022BS lub 022BG; wymaga 022FA oraz 022GH; nieдоступne z 033AN)	033AU	■ / —	■ / —	■ / —	■ / —	—	—	—	—	—	—	—
Trzystrefowa klimatyzacja z tylnym asystentem chłodzenia (pomocniczy agregat chłodniczy) (wymaga 045AS, 045CB lub 033AN; wymaga 022FA oraz 022GH)	022BS	■ / —	■ / —	■ / —	■ / —	—	—	—	—	—	—	—
Czujnik jakości powietrza (wymaga 022BG, 022BS, 022BU lub 022BC; wymaga 022GH)	022FA	■ / —	■ / —	■ / —	■ / —	—	—	—	—	—	—	—
System Cabin Air Purification Plus (wymaga 022BG, 022BS, 022BU lub 022BC; wymaga 022FA)	022GH	■ / —	■ / —	■ / —	■ / —	—	—	—	—	—	—	—

WYPOSAŻENIE STANDARDOWE

	WERSJA SILNIKOWA						
	3.0D I6 200 KM AWD AUTO	3.0D I6 250 KM AWD AUTO	3.0D I6 300 KM AWD AUTO	2.0 S14 300 KM AWD AUTO	2.0 S14 PHEV 404 KM AWD AUTO	3.0 I6 400 KM AWD AUTO	5.0 V8 525 KM AWD AUTO
NAPĘD I DYNAMIKA							
System emitujący dźwięk podczas jazdy z niską prędkością (AVAS) (tylko przy wyborze silnika PHEV)	—	—	—	—	●	—	—
Harmonogram ładowania (tylko przy wyborze silnika PHEV)	—	—	—	—	●	—	—
Napęd na 4 koła (AWD)	●	●	●	●	●	●	●
2-stopniowa skrzynia rozdzielcza	●	●	●	●	●	●	●
8-biegowa skrzynia automatyczna	●	●	●	●	●	●	●
Asystent ruszania na wzniesieniu	●	●	●	●	●	●	●
Elektroniczne wspomaganie układu kierowniczego (EPAS)	●	●	●	●	●	●	●
System dynamicznej kontroli stabilności (DSC)	●	●	●	●	●	●	●
Tryb ECO (tylko przy wyborze silnika PHEV)	—	—	—	—	●	—	—
System wspomagania ruszania na śliskiej nawierzchni	●	●	●	●	●	●	●
Elektroniczna kontrola trakcji (ETC)	●	●	●	●	●	●	●
System kontroli stabilności (RSC)	●	●	●	●	●	●	●
System kontroli siły hamowania w zakrętach (CBC)	●	●	●	●	●	●	●
System kontroli zjazdu ze wzniesienia (HDC)	●	●	●	●	●	●	●
Brake Hold	●	●	●	●	●	●	●
Elektryczny hamulec postojowy (EPB)	●	●	●	●	●	●	●
Czujnik zużycia klocków hamulcowych	●	●	●	●	●	●	●
Asystent hamowania awaryjnego	●	●	●	●	●	●	●
System ABS	●	●	●	●	●	●	●
System elektronicznego rozdziału siły hamowania (EBD)	●	●	●	●	●	●	●
NADWOZIE							
Elektryczne szyby z automatycznym podnoszeniem i opuszczaniem	●	●	●	●	●	●	●
Podgrzewana szyba tylna	●	●	●	●	●	●	●
Wycieraczka tylnej szyby	●	●	●	●	●	●	●
Światliki dachowe	●	●	●	●	●	●	●
Oświetlenie w lusterkach	●	●	●	●	●	●	●
HOŁOWANIE							
Asystent stabilizacji toru jazdy przyczepy (TSA)	●	●	●	●	●	●	●
OŚWIETLENIE							
Automatyczne reflektory i wycieraczki	●	●	●	●	●	●	●
Opóźnienie wyłączenia reflektorów	●	●	●	●	●	●	●
Tyłne światła przeciwmgielne	●	●	●	●	●	●	●
Trzecie światło Stop	●	●	●	●	●	●	●

WYPOSAŻENIE STANDARDOWE

	WERSJA SILNIKOWA						
	3.0D I6 200 KM AWD AUTO	3.0D I6 250 KM AWD AUTO	3.0D I6 300 KM AWD AUTO	2.0 S14 300 KM AWD AUTO	2.0 S14 PHEV 404 KM AWD AUTO	3.0 I6 400 KM AWD AUTO	5.0 V8 525 KM AWD AUTO
BAGAŻNIK							
Drzwi bagażnika otwierane do boku	●	●	●	●	●	●	●
FUNKCJONALNOŚĆ SIEDZEŃ							
Centralny zagłówek w tylnym rzędzie foteli	●	●	●	●	●	●	●
WYPOSAŻENIE WNĘTRZA							
Wytrzymała, gumowa podłoga w kabinie	●	●	●	●	●	●	●
Wytrzymała, gumowa mata podłogi bagażnika	●	●	●	●	●	●	●
Oświetlenie przestrzeni na nogi w pierwszym rzędzie	●	●	●	●	●	●	●
Oświetlenie do czytania w drugim rzędzie	●	●	●	●	●	●	●
Podwójny uchwyt na napoje z przodu	●	●	●	●	●	●	●
Schówek z przodu przed pasażerem	●	●	●	●	●	●	●
BEZPIECZEŃSTWO I WYGODA							
Elektryczne wstępne przygotowanie temperatury w kabinie	—	—	—	—	●	—	—
Haczyki transportowe w bagażniku	●	●	●	●	●	●	●
Gniazdo 12V w bagażniku	●	●	●	●	●	●	●
Komputer pokładowy	●	●	●	●	●	●	●
Konfigurowalny system Autolock	●	●	●	●	●	●	●
Elektryczne blokady drzwi (dzieci)	●	●	●	●	●	●	●
Czujnik pasów bezpieczeństwa	●	●	●	●	●	●	●
Punkty mocowania ISOFIX w drugim rzędzie na skrajnych fotelach	●	●	●	●	●	●	●
Przycisk rozruchu silnika	●	●	●	●	●	●	●
System monitorowania zmęczenia kierowcy	●	●	●	●	●	●	●
Przednie poduszki powietrzne z wykrywaniem obecności pasażera	●	●	●	●	●	●	●

DEFENDER

Jaguar Land Rover Limited nieustannie dąży do wprowadzania ulepszeń w specyfikacjach, projektach i produkcji swoich pojazdów, a zmiany wprowadzanie są na bieżąco. Choć dokładamy wszelkich starań, aby nasze publikacje zawierały najaktualniejsze dane, niniejszej broszury nie należy traktować jako niezawodnego przewodnika po specyfikacjach, ani jako oferty sprzedaży żadnego konkretnego pojazdu. Dystrybutorzy i przedstawiciele nie są agentami, ani reprezentantami firmy Jaguar Land Rover Limited w żadnym dosłownym lub domniemanym znaczeniu. Przedstawione kolory lakierów mogą różnić się nieznacznie od odcieni rzeczywistych ze względu na ograniczenia technologiczne przy odtwarzaniu barw w procesie druku. Producent zastrzega prawo do zmiany lub całkowitego wycofania dowolnego koloru lakieru bez uprzedniego powiadomienia. Niektóre z wymienionych kolorów lakierów mogą nie być dostępne na polskim rynku. Dostępność konkretnych kolorów lakierów oraz aktualną specyfikację techniczną wybranego modelu prosimy zawsze konsultować z autoryzowanym dealerem marki Land Rover. Dystrybutorzy i dilerzy nie są prawnymi przedstawicielami firmy Jaguar Land Rover Limited i w tym znaczeniu nie mają żadnych praw do reprezentowania ani podejmowania zobowiązań w imieniu firmy Jaguar Land Rover Limited jakkolwiek sposobem, jawny bądź domniemany. Powyższe ma charakter informacyjny i nie stanowi oświadczenia gwarancyjnego ani oferty handlowej w rozumieniu przepisów kodeksu cywilnego.

Inchcape JLR Polska Sp. z o.o.
Generalny Importer Land Rover w Polsce
ul. Łopuszańska 38 B, 02-232 Warszawa
landrover.pl
© Copyright Land Rover 2023