

DEFENDER

DEFENDER 130
CENNIK MY24



DEFENDER 130 (WERSJA 5-DRZWIOWA)

WERSJA WYPOSAŻENIA	SILNIK	RODZAJ PALIWA	MOC SILNIKA	NAPĘD	SKRZYNIA BIEGÓW	CENA (PLN)
S						
	3.0P R6	Benzyna	300 KM	AWD	Automatyczna	437 600
SE						
	3.0D R6	Diesel	250 KM	AWD	Automatyczna	460 900
	3.0D R6	Diesel	300 KM	AWD	Automatyczna	485 100
	3.0P R6	Benzyna	300 KM	AWD	Automatyczna	457 500
	3.0P R6	Benzyna	400 KM	AWD	Automatyczna	502 000
X-DYNAMIC SE						
	3.0D R6	Diesel	250 KM	AWD	Automatyczna	482 800
	3.0D R6	Diesel	300 KM	AWD	Automatyczna	507 100
	3.0P R6	Benzyna	300 KM	AWD	Automatyczna	479 400
	3.0P R6	Benzyna	400 KM	AWD	Automatyczna	523 900
X-DYNAMIC HSE						
	3.0D R6	Diesel	250 KM	AWD	Automatyczna	518 500
	3.0D R6	Diesel	300 KM	AWD	Automatyczna	542 700
	3.0P R6	Benzyna	300 KM	AWD	Automatyczna	514 500
	3.0P R6	Benzyna	400 KM	AWD	Automatyczna	559 600

WERSJA WYPOSAŻENIA	SILNIK	RODZAJ PALIWA	MOC SILNIKA	NAPĘD	SKRZYNIA BIEGÓW	CENA (PLN)
X						
	3.0D R6	Diesel	300 KM	AWD	Automatyczna	632 100
	3.0P R6	Benzyna	400 KM	AWD	Automatyczna	649 800
OUTBOUND						
	3.0P R6	Benzyna	400 KM	AWD	Automatyczna	534 400
V8						
	5.0P V8	Benzyna	500 KM	AWD	Automatyczna	807 200

Wszystkie podane ceny są cenami brutto wyrażonymi w PLN.

Cennik nie stanowi oferty w rozumieniu Art. 66 Kodeksu Cywilnego i może ulec zmianie.

Powyższe ma charakter informacyjny i nie stanowi oświadczenia gwarancyjnego ani oferty handlowej w rozumieniu przepisów kodeksu cywilnego.

Szczegóły dotyczące warunków udzielenia gwarancji dostępne są u autoryzowanych dilerów.

Gwarancja obowiązuje przez 5 lat lub do przebiegu 150 tys. km. Szczegóły warunków dostępne są u autoryzowanych dealerów Land Rover.

DANE TECHNICZNE

SILNIKI		D250	D300	P300	P400	P500
Pojemność skokowa	cm ³	2 997	2 997	2 996	2 996	4 999
Rodzaj paliwa	-	Diesel	Diesel	Benzyna	Benzyna	Benzyna
Skrzynia biegów	-	Automatyczna	Automatyczna	Automatyczna	Automatyczna	Automatyczna
Napęd	-	AWD	AWD	AWD	AWD	AWD
Ilość i układ cylindrów	-	R6 MHEV	R6 MHEV	R6 MHEV	R6 MHEV	V8
Maksymalna moc	KM (kW) / rpm	249 / 4 000	300 / 4 000	300 / 4 800 - 6 600	400 / 5 500 - 6 500	500 / 6 000 - 6 500
Maksymalny moment obrotowy	Nm / rpm	600 / 1 250 - 2 250	650 / 1 500 - 2 500	470 / 1 500 - 4 250	550 / 2 000 - 5 000	610 / 2 500 - 5 500

OSIĄGI						
Przyspieszenie 0-100 km/h	sekundy	od 8,9	od 7,5	od 8,0	od 6,3	od 5,7
Prędkość maksymalna	km/h	188	191	191	191	240

ZUŻYCIE PALIWA I EMISJA						
Układ foteli		5 / 8	5 / 8	5 / 8	5 / 8	5 / 8
W cyklu mieszanym (WLTP)	l/100km	od 9,2	od 9,2	od 8,7	od 11,6	od 14,8
Emisja CO ₂ w cyklu mieszanym (WLTP)	g/km	od 241	od 241	od 228	od 262	od 335
Pojemność zbiornika paliwa	litry	89	89	90	90	90

MASY I WYMIARY						
Masa własna (EU) od	kg	2 627 / 2 666	2 627 / 2 666	2 586 / 2 625	2 586 / 2 625	2 706 / 2 745
Dopuszczalna masa całkowita	kg	3 380	3 380	3 380	3 380	3 380
Ładowność	kg	750 / 700	750 / 700	800 / 750	800 / 750	650
Maksymalna masa holowanej przyczepy	kg	3 000	3 000	3 000	3 000	3 000
Pojemność bagażnika za 3 rzędem (VDA)	litry	- / 290	- / 290	- / 290	- / 290	- / 290
Pojemność bagażnika za 2 rzędem (VDA)	litry	1 094 / 1 015	1 094 / 1 015	1 094 / 1 015	1 094 / 1 015	1 094 / 1 015
Pojemność bagażnika za 1 rzędem (VDA)	litry	2 078 / 1 876	2 078 / 1 876	2 078 / 1 876	2 078 / 1 876	2 078 / 1 876
Średnica zawracania (pomiędzy krawężnikami)	m	12,8	12,8	12,8	12,8	12,84

Szerokość 2 008 mm lusterka złożone
Szerokość 2 105 mm lusterka rozłożone



Rozstaw kół przednich
Zawieszenie pneumatyczne 1 706 mm



Defender 130 Długość całkowita 5 358 mm

	A	B	C
Kąty robocze			
Kąt natarcia	37,5°	27,8°	28,5°
Kąt rampowy	30,1°	22,0°	24,5°
Kąt zejścia			

Maksymalna głębokość brodzenia: zaw. sprężynowe 850 mm, zaw. pneumatyczne 900 mm











Rozstaw kół tylnych
1 702 mm

* Aktualne dane u autoryzowanych dealerów Land Rover.

** Przy ustawieniu wysokości off-road i zdemontowanej osłonie haka holowniczego

● Standard ○ Opcja (O) opcja powiązana – Niedostępne ■ Opcja dostępna w pakiecie △ Opcja bezpłatna

KOLORY NADWOZIA

		WERSJA WYPOSAŻENIA							
KOD OPCJI	S	SE	X-DYNAMIC SE	X-DYNAMIC HSE	X	OUTBOUND	V8		
<p>Satynowa folia ochronna (wymaga 080AC, 080AM przy wyborze 1AG; wymaga 080AM lub 080AN przy wyborze 1DF, 1DJ, 1DK z wyjątkiem wersji 130 Outbound; wymaga 080AC przy wyborze wersji Outbound; wymaga 1AG, 1AU, 1DF przy wyborze wersji Outbound; wymaga 1AU przy wyborze V8 Carpathian Edition; wymaga 1AU przy wyborze 130 V8; niedostępne z 1AA, 1BN, 1DL, 1DU, 1ED) (Z uwagi na zmiany dostępności produkcyjnej, wybrana opcja może zostać zmieniona, aby zapewnić możliwość wyprodukowania danego egzemplarza. Szczegóły u dealerów.)</p>		087FB	25 100	— / 25 100	— / 25 100	— / 25 100	— / 25 100	25 100	25 100
PODSTAWOWY									
	Fuji White - lakier niemetalizowany (niedostępne z 080AM; przy wyborze 039EF wymaga 080IN oraz 090GD)	1AA	△	△	△	△	—	△	—
METALICZNY									
	Santorini Black (niedostępne z 080AN oraz 165AF; przy wyborze 039EF wymaga 080IN oraz 090GD i niedostępne z 087FB)	1AG	6240	6240	6240	6240	△	6240	△
	Eiger Grey	1DF	6240	6240	6240	6240	△	6240	—
	Pangea Green	1DJ	6240	6240	6240	6240	△	—	—
	Gondwana Stone	1DK	6240	6240	6240	6240	△	—	—
	Tasman Blue (przy wyborze 039EF wymaga 080AM oraz 090GE)	1DL	—	—	—	—	—	—	—
	Hakuba Silver	1DU	6240	6240	6240	6240	△	—	—
	Sedona Red	1ED	6240	6240	6240	6240	△	—	—
METALIZOWANY PREMIUM									
	Carpathian Grey	1AU	14110	14110	14110	14110	7920	14110	7920
	Silicon Silver	1BN	14110	14110	14110	14110	7920	—	—

OBRĘCZE ALUMINIOWE



19" (wzór 6010) - Gloss Black²

031SW

S	4460
SE	2300
X-Dynamic SE	△
X-Dynamic HSE	△
X	△
Outbound	—
V8	—



19" (wzór 6010)²

031SV

S	●
SE	△
X-Dynamic SE	△
X-Dynamic HSE	△
X	△
Outbound	—
V8	—



20" (wzór 5094) - Satin Dark Grey³

039JD

S	15650
SE	4460
X-Dynamic SE	●
X-Dynamic HSE	3740
X	7490
Outbound	—
V8	—



20" (wzór 5094)³

031SY

S	11180
SE	●
X-Dynamic SE	3740
X-Dynamic HSE	7490
X	3740
Outbound	—
V8	—



20" (wzór 5095) - Gloss Grey & Diamond Turned³

031TB

S	16270
SE	8110
X-Dynamic SE	8110
X-Dynamic HSE	8110
X	●
Outbound	—
V8	—



20" (wzór 5098) Sparkle Silver^{3,4}

031PX

S	11180
SE	3740
X-Dynamic SE	7490
X-Dynamic HSE	3740
X	△
Outbound	—
V8	—



20" (wzór 5098) - Polished Silver^{3,4}

032AP

S	15600
SE	8160
X-Dynamic SE	8160
X-Dynamic HSE	4460
X	△
Outbound	—
V8	—



20" (wzór 5098) - Satin Dark Grey^{3,4}

031SX

S	15650
SE	8160
X-Dynamic SE	3740
X-Dynamic HSE	●
X	7490
Outbound	—
V8	△

¹ wymaga zamówienia 028MH, 055AC

² wymaga zamówienia 028MB

³ wymaga zamówienia 028MC

⁴ w wersjach z silnikiem V8 wymaga zamówienia 030IF

⁵ dostępne tylko z 030IA, wymaga zamówienia 028MC

⁶ dostępne tylko z 030IA, wymaga zamówienia 028ME

OBRĘCZE ALUMINIOWE



20" (wzór 6011) - Gloss Black⁵

031RF

S	15650
SE	8160 / —
X-Dynamic SE	7490 / —
X-Dynamic HSE	7490 / —
X	3740 / —
Outbound	—
V8	—



22" (wzór 5098) - Gloss Black⁶

031SZ

	30530
	23090
	22370
	18620
	14930
	—
	14930



22" (wzór 5098)⁷

032AM

	—
	—
	—
	—
	—
	18620
	●



22" (wzór 5098) Sparkle Silver⁶

031PV

	26060
	18620
	22370
	18620
	14930
	—
	—



20" (wzór 5095) Gloss Black³

039LM

S	—
SE	—
X-Dynamic SE	—
X-Dynamic HSE	—
X	—
Outbound	●
V8	—

¹ wymaga zamówienia 028MH, 055AC

² wymaga zamówienia 028MB

³ wymaga zamówienia 028MC

⁴ w wersjach z silnikiem V8 wymaga zamówienia 030IF

⁵ dostępne tylko z 030IA, wymaga zamówienia 028MC

⁶ dostępne tylko z 030IA, wymaga zamówienia 028ME

⁷ wymaga 039EF; wymaga 187EA jeśli opcja jest

dostępna

WYPOSAŻENIE

	WERSJA WYPOSAŻENIA							
	KOD OPCJI	S	SE	X-DYNAMIC SE	X-DYNAMIC HSE	X	OUTBOUND	V8
NAPĘD I DYNAMIKA								
Poczwórne końcówki wydechu	037BG	—	—	—	—	—	—	●
Łopatki do zmiany biegów w kolorze Satin Chrome	078CC	—	—	—	—	—	—	●
Skórzany drążek zmiany biegów (wymaga 032BV, 032ND lub 032NK)	117AA	△	△	△	●	●	△	●
Drążek zmiany biegów wykonany z materiału Resist (wymaga 304KG, 304KE, 304KD, 304KC, 304KB, 303WK lub 300NP; wymaga 032NY)	117AX	●	●	●	△	△	●	—
System All Terrain Progress Control (ATPC)	095CB	■	■	■	■	●	■	●
System Terrain Response	088CP	●	●	●	●	—	●	—
System Terrain Response 2 (wymaga 027BY oraz 064BR)	088IA	■	■	■	■	●	■	—
Terrain Response 2 z programem Dynamic	088IB	—	—	—	—	—	—	●
Konfigurowalny tryb terenowy	184AC	■	■	■	■	●	■	●
Aktywny tylny mechanizm różnicowy z Torque Vectoring by Braking	027DC	6910	— / 6910	— / 6910	— / 6910	— / ●	6910	●
Zawieszenie pneumatyczne sterowane elektronicznie (wymaga 027CW oraz 064BR)	027BY	●	●	●	●	●	●	●
Zawieszenie adaptacyjne Adaptive Dynamics (wymaga 027BY oraz 064BR)	027CW	●	●	●	●	●	●	●
DACH								
Dach w kolorze nadwozia (w wersjach X i V8 dostępny wyłącznie z lakierem 1AG Santorini Black)	080AC	●	●	△	△	△	●	△
Czarny kontrastowy dach (nie dostępne z 1AG oraz 032PN)	080AN	6480	6480	●	●	●	—	●
Biały kontrastowy dach (nie dostępne z 1AA)	080AM	6480	6480	—	—	—	—	—
Otwierany dach panoramiczny	041CZ	●	●	●	●	●	●	●
Składany dach materiałowy	041CT	—	—	—	—	—	—	—
Czarne relingi dachowe	060AW	●	●	●	●	●	●	—
Brak relingów dachowych	060AE	—	—	—	—	—	—	●
STYLISTYKA NADWOZIA								
Pakiet zewnętrzny Black	032MB	4220	4220	—	—	—	—	—
Maska w kolorze Gloss Black (nie dostępne z 1AG)	165AF	—	—	—	—	●	—	—
Maska w kolorze nadwozia (w wersji X wymaga 1AG)	165AC	●	●	●	●	△	●	●
Panel tylnej bocznej szyby z wewnętrzną kieszenią oraz słupki A w kolorze nadwozia	047AX	●	●	●	●	●	—	●
Panel zewnętrzny tylnych bocznych okien	047CB	—	—	—	—	—	—	—
Rozszerzony pakiet zewnętrzny Black	032PL	—	—	6720	6720	6720	—	6720
Rozszerzony pakiet zewnętrzny Bright (wymaga 1AA, 1DF lub 1BN; wymaga 028EA; nie dostępne z 080AN)	032PN	9940	9940	—	—	—	—	—
Pakiet zewnętrzny Bright (wymaga 028EA)	032PP	8260	8260	—	—	—	—	—
Pakiet zewnętrzny Outbound (wymaga 039LM lub 032AM; wymaga 1AA, 1AG, 1DF lub 1AU; wymaga 033AV)	039EN	—	—	—	—	—	●	—
Drzwi bagażnika w kolorze nadwozia (nie dostępne z 032PQ oraz 039EF)	090GC	●	●	●	●	●	●	●

WYPOSAŻENIE

	WERSJA WYPOSAŻENIA							
	KOD OPCJI	S	SE	X-DYNAMIC SE	X-DYNAMIC HSE	X	OUTBOUND	V8
Panel tylnej bocznej szyby z wewnętrzną kieszenią w kolorze czarnym (wymaga 080AN)	047CD	960	960	960	960	960	—	—
Panel zastępujący tylne szyby w wersji Hard Top w kolorze nadwozia	047CE	—	—	—	—	—	—	—
Panel zastępujący tylne szyby w wersji Outbound w kolorze nadwozia	047CG	—	—	—	—	—	●	—
OZNACZENIA								
Oznaczenie V8	057MG	—	—	—	—	—	—	●
Oznaczenie X	057QR	—	—	—	—	●	—	—
SZYBY I LUSTERKA								
Przyciemniane szyby tylne	047DB	3310	3310	3310	3310	3310	3310	●
Przednia szyba pokryta powłoką rozpraszającą promienie słoneczne	047EB	1540	1540	1540	1540	1540	1540	●
Podgrzewana przednia szyba	040AK	■	■	■	■	■	■	●
Podgrzewane dysze spryskiwaczy przedniej szyby	040AQ	■	■	■	■	■	■	●
Elektrochromatyczne (lewe), elektrycznie regulowane i składane, podgrzewane lusterka boczne z oświetleniem wejścia	030RJ	●	●	●	●	●	●	●
HOLOWANIE								
Zaawansowany system wspomagający holowanie (wymaga 027BY, 027CW oraz 064BR; wymaga 088IA lub 088IB)	062CE	■	■	■	■	2400	■	●
Tylne punkty zaczepowe w kolorze czarnym	028EA	2210	2210	●	●	2210	●	●
Przednia osłona podwozia	028QB	—	—	—	—	— / 3020	—	3020
Demontowalny hak holowniczy	028LE	4560	4560	4560	4560	4560	4560	4560
Tylne punkty zaczepowe w kolorze pomarańczowym	028EY	—	—	—	—	●	—	—
OŚWIETLENIE								
Reflektory przednie LED	064QA	●	—	—	—	—	—	—
Reflektory przednie Premium LED (wymaga 064BR oraz 030NT)	064QB	2300	●	●	●	—	●	—
Reflektory przednie Matrix LED (wymaga 064BR oraz 064AP; niedostępne z 030NT)	064QC	—	3360	3360	3360	●	3360	●
Przednie światła przeciwmgielne	064AP	1200	1200	1200	●	●	●	●
Spryskiwacze reflektorów przednich	064BV	■	■	■	■	■	■	●
Automatyczne poziomowanie lamp przednich (wymaga 064QB lub 064QC lub 027BY)	064BR	●	●	●	●	●	●	●
Asystent automatycznych świateł drogowych AHBA (niedostępne z 064QC)	030NT	●	●	●	●	—	●	—
Tylne światła LED	064EK	●	●	●	●	—	●	—
Przyciemnione światła tylne	064HU	—	—	—	—	●	—	●
OPONY								
Opony letnie M+S	030IA	●	●	●	●	●	●	●
Opony All Terrain (niedostępne z 031PV, 031SZ, 031RF, 032AM; w wersji V8 i Carpathian Edition wymaga 030SX lub 032AP)	030IF	—	—	—	—	—	1780	1780

WYPOSAŻENIE

	WERSJA WYPOSAŻENIA							
	KOD OPCJI	S	SE	X-DYNAMIC SE	X-DYNAMIC HSE	X	OUTBOUND	V8
KOŁO ZAPASOWE								
Koło zapasowe pełnowymiarowe 19" (wymaga 031SV lub 031SW)	028MB	●	△	△	△	△	—	—
Koło zapasowe pełnowymiarowe 20" (wymaga 031SY, 031PX, 031SX, 031RF, 031TB, 039JD, 032AP, 039LJ lub 039LM)	028MC	720	●	●	●	●	●	△
Koło zapasowe pełnowymiarowe 22" (wymaga 031PV, 031SZ lub 032AM)	028ME	2110	1390	1390	1390	1390	1390	●
Pokrywa koła zapasowego w kolorze nadwozia	050AK	2830	●	●	●	●	2830	●
FUNKCJONALNOŚĆ SIEDZEŃ								
Siedzenia przednie regulowane w 12 kierunkach (6 elektrycznie/6 manualnie) (wymaga 300NQ, 300NR, 300NS, 300NX, 300NZ, 304KG, 304KE, 304KD, 304KC lub 304KB)	300WA	●	—	—	—	—	—	—
Podgrzewane siedzenia przednie regulowane w 12 kierunkach (6 elektrycznie/6 manualnie) (wymaga 300NQ, 300NR, 300NS, 300NX, 300NZ, 304KG, 304KE, 304KD, 304KC lub 304KB)	300WB	2210	—	—	—	—	—	—
Siedzenia przednie regulowane w 14 kierunkach (12 elektrycznie/2 manualnie) z pamięcią ustawień (wymagają zamówienia 300NQ, 300NR, 300NS, 300NX, 300NZ, 304KG, 304KE, 304KD, 304KC lub 304KB)	033XM	—	●	●	—	—	●	—
Podgrzewane siedzenia przednie regulowane w 14 kierunkach (12 elektrycznie/2 manualnie) z pamięcią ustawień (wymaga 300NQ, 300NR, 300NS, 300NX, 300NZ, 304KG, 304KE, 304KD, 304KC lub 304KB)	033XN	—	2210	2210	—	—	2210	—
Podgrzewane i wentylowane siedzenia przednie regulowane w 14 kierunkach (12 elektrycznie/2 manualnie) z pamięcią ustawień (wymaga 300NQ, 300NR, 300NS, 300NX, 300NZ, 304KG, 304KE, 304KD, 304KC lub 304KB)	300WC	—	6340	6340	—	—	6340	—
Podgrzewane i wentylowane siedzenia przednie regulowane w 18 kierunkach (14 elektrycznie/4 manualnie) z pamięcią ustawień (wymaga 300NT, 303CL, 300RD, 300RF, 300RA, 303WB, 303TG, 303CK, 303CN, 304KG, 304KE, 304KD, 304KC, 304KB, 304NZ lub 304NY)	300WD	9120	7060	7060	●	●	7060	●
Manualnie przesuwana oraz pochylana tylna kanapa dzielona 60:40 z otworem (wymaga 300WA, 300WB, 033XM, 033XN, 300WC, 300WD, 300JU, 300JV, 313BN lub 300JZ; wymaga 045AS lub 045CB)	300KE	●	●	●	●	—	●	—
Podgrzewana i manualnie przesuwana oraz pochylana tylna kanapa dzielona 60:40 z otworem (wymaga 300WB, 033XN, 300WC, 300WD, 300JV, 313BN, 300JZ lub 300JJ; wymaga 045AS lub 045CB)	300KF	2210	2210	2210	2210	●	2210	—
Standardowa konfiguracja foteli (dla wersji 90 i 110 wymaga 300KA, 300KB, 300KC lub 300KD; dla wersji 90 wymaga 024DB; dla wersji 130 wymaga 024DA)	033AV	△	△	△	△	△	●	△
Podgrzewana i wentylowana, manualnie przesuwana oraz pochylana tylna kanapa dzielona 60:40 z otworem oraz podłokietnikiem (wymaga 300WC lub 300WD; wymaga 045AS lub 045CB)	300KP	6340	— / 6340	— / 6340	— / 6340	— / 4180	6340	●
Składany trzeci rząd siedzeń dzielony w proporcji 40:20:40 (wymaga 300KE, 300KM, 300KF lub 300KN; dla wersji 130 wymaga 024DB)	301CG	●	●	●	●	—	—	—
Składany i podgrzewany trzeci rząd siedzeń dzielony w proporcji 40:20:40 (wymaga 300KP, 300KN lub 300KF; dla wersji 130 wymaga 024DB)	301CH	2210	2210	2210	2210	●	—	●
DYWANIKI								
Gumowa mata do bagażnika	079AV	—	—	—	—	—	●	—
Dywaniki materiałowe	079AJ	●	●	●	●	●	—	●
Dywaniki materiałowe oraz gumowa podłoga bagażnika	079DY	—	—	—	—	—	●	—

WYPOSAŻENIE

	WERSJA WYPOSAŻENIA							
	KOD OPCJI	S	SE	X-DYNAMIC SE	X-DYNAMIC HSE	X	OUTBOUND	V8
WYKOŃCZENIE WNĘTRZA								
Wykończenie wnętrza Natural Smoked Dark Oak (wymaga 045AS lub 045CB - nie dotyczy wersji X; przy wyborze wersji X wymaga 045AS, 045CB, 033AN lub 045AG)	088SG	2640	2640	2640	2640	△	—	—
Wykończenie wnętrza Rough-cut Walnut (wymaga 045AS lub 045CB - nie dotyczy wersji X; przy wyborze wersji X wymaga 045AS, 045CB, 033AN lub 045AG)	088SH	2640	2640	2640	2640	●	—	—
Wykończenie belki poprzecznej w kolorze White Powder Coat	245AB	1300	1300	—	—	—	—	—
Wykończenie belki poprzecznej w kolorze Light Grey Powder Coat (nie dostępne z 303CL oraz 303WB)	245AC	●	●	●	●	—	—	—
Wykończenie belki poprzecznej w kolorze Dark Grey Powder Coat	245AD	—	—	1300	1300	●	—	—
Wykończenie belki poprzecznej w kolorze Satin Black Powder Coat	245AE	—	—	—	—	—	●	●
Wykończenie wnętrza Natural Light Oak (wymaga 045AS lub 045CB - nie dotyczy wersji X; przy wyborze wersji X wymaga 045AS, 045CB, 033AN lub 045AG; wymaga 303CL lub 303WB; nie dostępne z 1DJ, 1DK, 1ED oraz 1DL)	088US	2640	2640	2640	2640	—	—	—
Wykończenie wnętrza Robustec (przy wyborze wersji V8 oraz Carpathian Edition wymaga zamówienia 303TG, 300NT lub 303CK; w wersjach X-Dynamic wymaga 304KE, 304KG, 300RA, 303WB lub 303CN; wymaga 045AS lub 045CB - nie dotyczy wersji X; wymaga 039EF przy wyborze wersji Standard, S, SE, HSE; wymaga 300RA lub 304KE przy wyborze wersji Outbound)	088YA	—	—	2640	2640	—	●	●
KIEROWNICA I DRAŻEK ZMIANY BIEGÓW								
Kolumna kierownicy regulowana manualnie	049AK	●	●	●	—	—	●	—
Kolumna kierownicy regulowana elektrycznie	049AL	■	■	■	●	●	■	●
Podgrzewana kierownica (wymaga 032BV, 032ND, 032NK lub 032NY)	032DV	■	■	■	■	■	●	●
Kierownica pokryta skórą (wymaga 117AA i 032CG)	032BV	■	■	■	620	●	■	—
Kierownica pokryta skórą ze standardową osłoną poduszki (wymaga 117AA)	032ND	△	△	△	●	—	—	—
Kierownica pokryta materiałem zamshowym (wymaga 117AA)	032NK	—	—	—	—	—	—	●
Kierownica nieskórzana pokryta materiałem premium (wymaga 304KB, 304KC, 304KD, 304KE, 304KG, 300NP lub 303WK)	032NY	●	●	●	△	△	●	—
NAKŁADKI PROGÓW								
Standardowe nakładki progów	048BF	●	●	—	—	—	—	—
Podświetlane metalowe nakładki progów z oznaczeniem Defender	048BD	—	—	△	△	●	●	—
Nakładki progów z oznaczeniem X-Dynamic	048CV	—	—	●	●	—	—	—
Podświetlane metalowe nakładki progów z oznaczeniem V8	048DE	—	—	—	—	—	—	●
WNĘTRZE - KOLORY I MATERIAŁ TAPICERKI								
Rozszerzony pakiet skórzany (środkowa część deski rozdzielczej oraz górne części bocznych drzwi wykończone skórą) (nie dostępne z 300NP i 303WK)	032CG	■	■	■	●	●	■	●
Wnętrze standardowe (wymaga 304KB, 304KC, 304KD, 304KE, 304KG, 303WK, 300NZ, 300NX, 300NS, 300NR, 300NQ lub 300NP)	032HM	●	●	●	△	△	●	—
Elementy tapicerki foteli ze skóry naturalnej w kolorze Ebony z wnętrzem Ebony (wymaga 300WA, 300WB, 033XM, 033XN, 300WC, 300JU, 300JV lub 313BN)	300NQ	△	△	—	—	—	—	—

WYPOSAŻENIE

	WERSJA WYPOSAŻENIA							
	KOD OPCJI	S	SE	X-DYNAMIC SE	X-DYNAMIC HSE	X	OUTBOUND	V8
Elementy tapicerki foteli ze skóry naturalnej w kolorze Acorn z wnętrzem Lunar (wymaga 300WA, 300WB, 033XM, 033XN, 300WC, 300JU, 300JV lub 313BN; wymaga 188HA; przy wyborze 039EF wymaga 1AA lub AG)	300NR	△	△	—	—	—	—	—
Siedzenia ze skóry Windsor w kolorze Ebony z wnętrzem Ebony (wymaga 300WD, 300JZ lub 300JJ; wymaga 032CG)	300NT	8640	8640	—	—	—	—	△
Siedzenia ze skóry Grained łączone z materiałem Robustek w kolorze Ebony z wnętrzem Ebony (wymaga 300WA, 033XM, 033XN, 300WC, 300JU, 300JV lub 313BN)	300NX	—	—	△	—	—	—	—
Siedzenia ze skóry Grained łączone z materiałem Robustek w kolorze Acorn/Lunar z wnętrzem Lunar (wymaga 300WA, 300WB, 033XM, 033XN, 300WC, 300JV lub 313BN; wymaga 188HA)	300NZ	—	—	△	—	—	—	—
Siedzenia ze skóry Windsor łączone z materiałem Robustek w kolorze Ebony z wnętrzem Ebony (wymaga 300WD, 300JZ lub 300JJ; wymaga 032CG, w przypadku opcji wymaga 017HE)	300RA	—	—	8640	●	—	8640	—
Siedzenia ze skóry Windsor łączone z materiałem Steelcut premium w kolorze Ebony z wnętrzem Ebony (wymaga 300WD, 300JZ lub 300JJ)	300RD	—	—	—	—	△	—	—
Siedzenia ze skóry Windsor łączone z materiałem Steelcut premium w kolorze Vintage Tan/Ebony z wnętrzem Ebony (wymaga 300WD, 300JZ lub 300JJ)	300RF	—	—	—	—	●	—	—
Siedzenia ze skóry Windsor w kolorze Vintage Tan z wnętrzem Ebony (wymaga 300WD, 300JZ lub 300JJ; wymaga 032CG)	303CK	8640	8640	—	—	—	—	△
Siedzenia ze skóry Windsor w kolorze Light Oyster z wnętrzem Lunar (wymaga 300WD, 300JZ lub 300JJ; wymaga 032CG, 245AB oraz 188HA)	303CL	8640	8640	—	—	—	—	—
Siedzenia ze skóry Windsor i materiału Robustec w kolorze Vintage Tan/Ebony z wnętrzem Ebony (wymaga 300WD, 300JZ lub 300JJ; wymaga 032CG)	303CN	—	—	8640	△	—	—	—
Siedzenia ze skóry Windsor łączone z materiałem Robustec oraz zamsem Dinamica w kolorze Ebony z wnętrzem Ebony (wymaga 300WD, 300JZ lub 300JJ)	303TG	—	—	—	—	—	—	●
Siedzenia ze skóry Windsor i materiału Robustec w kolorze Light Oyster/Lunar z wnętrzem Lunar (wymaga 300WD, 300JZ lub 300JJ; wymaga 032CG, 245AD oraz 188HA)	303WB	—	—	8640	△	—	—	—
Siedzenia z materiału Resist w kolorze Ebony z wnętrzem Ebony (wymaga 032NY oraz 032HM; niedostępne z 300JN, 300JP oraz 300KA)	304KB	●	●	—	—	—	—	—
Siedzenia z tkaniny Resist w kolorze Acorn z wnętrzem Lunar (wymaga 032NY, 032HM oraz 188HA, niedostępne z 300JN, 300JP i 300KA; przy wyborze 039EF wymaga 1AA lub 1AG)	304KC	△	△	—	—	—	—	—
Siedzenia z materiału Resist i Robustec w kolorze Ebony z wnętrzem Ebony (wymaga 032NY oraz 032HM, niedostępne z 300JN, 300JP i 300KA)	304KE	—	—	●	△	△	●	—
Siedzenia z materiału Resist i Robustec w kolorze Acorn/Lunar z wnętrzem Lunar (wymaga 032NY, 032HM oraz 188HA; niedostępne z 300JN, 300JP i 300KA)	304KG	—	—	△	△	△	—	—
PODSUFITKA								
Podsufitka Morzine w kolorze Ebony	188HD	2160	2160	●	●	●	●	●
Podsufitka Morzine w kolorze Light Oyster	188HA	●	●	△	△	△	—	—
WYPOSAŻENIE WNĘTRZA								
Daszki przeciwsłoneczne z podświetlanymi lusterkami	115AB	●	●	●	●	●	●	●
Metalowe wykończenie pedałów	051AJ	—	—	—	—	●	—	●
Lusterko wewnętrzne z funkcją automatycznego przyciemniania	031CG	●	●	●	●	—	●	—
Lusterko wewnętrzne ClearSight	031BS	4900	4900	4900	4900	●	4900	●
Brak pakietu dla palących	094AB	●	●	●	●	●	●	●
Pakiet dla palących	094AA	240	240	240	240	240	240	240

WYPOSAŻENIE

	WERSJA WYPOSAŻENIA							
	KOD OPCJI	S	SE	X-DYNAMIC SE	X-DYNAMIC HSE	X	OUTBOUND	V8
OŚWIETLENIE WNĘTRZA								
Oświetlenie wnętrza	064LB	●	△	△	△	△	△	△
Konfigurowalne oświetlenie wnętrza	064LC	■	●	●	●	●	●	●
SCHOWKI								
Podwójne uchwyty na napoje z przykryciem (wymaga 045AS lub 045CB, niedostępne z 033AN)	026SB	■	■	■	■	■	■	△
Konsola centralna z podłokietnikiem	045AS	●	●	●	●	●	●	—
Lodówka w przedniej konsoli centralnej	045CB	■	■	■	■	■	■	●
KLIMATYZACJA								
Czterostrefowa klimatyzacja (wymaga 022FA oraz 022GH; wymaga 045AS lub 045CB)	022BC	6240	6240	6240	6240	6240	—	●
Czujnik jakości powietrza (wymaga 022BG, 022BS, 022BU lub 022BC; wymaga 022GH)	022FA	●	●	●	●	●	●	●
Ogrzewanie postojowe ze zdalnym sterowaniem	022LC	10610	10610	10610	10610	10610	10610	—
Trzystrefowa klimatyzacja z tylnym asystentem chłodzenia (pomocniczy agregat chłodniczy) (wymaga 045AS lub 045CB lub 033AN; wymaga 022FA oraz 022GH)	022BU	●	●	●	●	●	●	—
System Cabin Air Purification Plus (wymaga 022BG, 022BS, 022BU lub 022BC; wymaga 022FA)	022GH	●	●	●	●	●	●	●
PRZESTRZEŃ ŁADUNKOWA								
Roleta bagażnikowa	063AH	●	●	●	●	●	●	●
Siatka oddzielająca przestrzeń bagażową	026EU	●	●	●	●	●	●	●
MULTIMEDIA								
Radio cyfrowe DAB - dostępność sygnału i stacji zgodnie z ofertą nadawców	025JB	●	●	●	●	●	●	●
System audio - 180W, 6 głośników	025KN	●	△	△	—	—	△	—
System audio Meridian™ - 400W, 11 głośników w tym subwoofer	025LM	4560	●	●	●	●	●	△
Zestaw audio Meridian™ Surround - 700W, 15 głośników w tym subwoofer	025LN	—	—	—	6240	6240	—	●
Android Auto™	183CB	●	●	●	●	●	●	●
Apple CarPlay®	183AB	●	●	●	●	●	●	●
Remote	011BJ	●	●	●	●	●	●	●
Secure Tracker - wymaga odnowienia subskrypcji po bezpłatnym okresie (wymaga 011BJ)	011AE	3940	3940	3940	3940	3940	3940	3940
Secure Tracker Pro - wymaga odnowienia subskrypcji po bezpłatnym okresie (wymaga 011BJ oraz 066AC)	011AJ	4990	4990	4990	4990	4990	4990	4990
Pivi Pro	026LD	●	●	●	●	●	●	●
Wyświetlacz 11,4"	087AW	●	●	●	●	●	●	●
Ładowarka bezprzewodowa do telefonu (wymaga 045AS lub 045CB)	026JB	■	■	■	■	■	■	●
Gniazdo elektryczne 230V	054DB	■	820 / ■	820 / ■	820 / ■	●	820	●

WYPOSAŻENIE

	WERSJA WYPOSAŻENIA							
	KOD OPCJI	S	SE	X-DYNAMIC SE	X-DYNAMIC HSE	X	OUTBOUND	V8
Brak bezprzewodowego systemu do ładowania telefonu (wymaga 033AN, 045AG, 045AS lub 045CB)	026JA	●	●	●	●	●	●	—
Wyświetlacz Head Up	039IB	7870	7870	7870	7870	●	7870	●
Cyfrowa interaktywna tablica wskaźników	038ID	●	●	●	●	●	●	●
KOMFORT I WYGODA								
Uniwersalny pilot do garażu HomeLink®	025CT	1580	— / 1580	— / 1580	— / 1580	— / 1580	1580	●
System bezkluczykowego otwierania/zamykania samochodu	066AC	●	●	●	●	●	●	●
Activity Key - otwieranie i zamykanie samochodu za pomocą opaski na nadgarstku (wymaga 066AC)	066CA	2300	2300	2300	2300	2300	2300	●
Autoalarm perymetryczny	076DA	●	●	●	●	●	●	●
Autoalarm z czujnikiem wtargnięcia	076EL	2780	2780	2780	2780	2780	2780	2780
System monitorowania ciśnienia w oponach (TPMS)	062AD	●	●	●	●	●	●	●
Nakrętki zabezpieczające do kół	055AC	290	290	290	290	290	290	290
SYSTEMY WSPOMAGAJĄCE KIEROWCĘ								
System hamowania awaryjnego	065EE	●	●	●	●	●	●	●
Asystent martwego pola	086GM	■	●	●	●	●	●	●
System kamer 3D Surround (zawiera funkcję ClearSight Ground View)	086GP	●	●	●	●	●	●	●
Tempomat z ogranicznikiem prędkości	065AB	●	●	●	—	—	●	—
Adaptacyjny tempomat	065AP	■	■	■	●	●	■	●
System wspomagający utrzymywanie pasa ruchu	086BH	●	●	●	●	●	●	●
Wspomaganie parkowania 360	189AG	●	●	●	●	●	●	●
System ostrzegania przed kolizją z tyłu	086NB	■	■	■	●	●	■	●
System wykrywania ruchu przecinającego drogę cofania (wymaga 086GM)	086KD	■	●	●	●	●	●	●
System rozpoznawania znaków drogowych z adaptacyjnym ogranicznikiem prędkości (wymaga 026LD)	086DC	●	●	●	●	●	●	●
Czujnik przeprawy przez wodę	075ED	●	●	●	●	●	●	●

PAKIETY WYPOSAŻENIA

	WERSJA WYPOSAŻENIA							
	KOD OPCJI	S	SE	X-DYNAMIC SE	X-DYNAMIC HSE	X	OUTBOUND	V8
PAKIET DRIVER ASSIST (nieдоступny z 017WB)	017TE	11 280	7 820	7 820	—	—	7 820	—
Asystent martwego pola	086GM	■	—	—	—	—	—	—
Adaptacyjny tempomat	065AP	■	■	■	—	—	■	—
System ostrzegania przed kolizją z tyłu	086NB	■	■	■	—	—	■	—
System wykrywania ruchu przecinającego drogę cofania (wymaga 086GM)	086KD	■	—	—	—	—	—	—
PAKIET COLD CLIMATE (wymaga 032BV lub 032ND)	072BI	4 180	4 180	4 180	4 180	4 180	3 020	—
Podgrzewana przednia szyba	040AK	■	■	■	■	■	■	—
Podgrzewane dysze spryskiwaczy przedniej szyby	040AQ	■	■	■	■	■	■	—
Spryskiwacze reflektorów przednich	064BV	■	■	■	■	■	■	—
Podgrzewana kierownica (wymaga 032BV, 032ND, 032NK lub 032NY)	032DV	■	■	■	■	■	—	—
PAKIET COMFORT & CONVENIENCE (nieдоступne z 033AN, 045AG oraz 026JA)	017EO	10 800	6 770	6 770	6 770	6 770	6 770	—
Konfigurowalne oświetlenie wnętrza	064LC	■	—	—	—	—	—	—
Podwójne uchwyty na napoje z przykryciem (wymaga 045AS lub 045CB, nieдоступne z 033AN)	026SB	■	■	■	■	■	■	—
Lodówka w przedniej konsoli centralnej	045CB	■	■	■	■	■	■	—
Ładowarka bezprzewodowa do telefonu (wymaga 045AS lub 045CB)	026JB	■	■	■	■	■	■	—
PAKIET PREMIUM UPGRADE INTERIOR (wymaga 030RJ, 117AA oraz 032BV; wymaga 031CG lub 031BS; wymaga 300NT, 303WM, 303CL, 300RA, 303WB, 303CK, 303CN lub 304NY)	017HE	20 160	13 010	13 010	—	—	13 010	—
Skórzany drążek zmiany biegów (wymaga 032BV, 032ND lub 032NK)	117AA	■	■	■	—	—	■	—
Podgrzewane i wentylowane siedzenia przednie regulowane w 18 kierunkach (14 elektrycznie/4 manualnie) z pamięcią ustawień (wymaga 300NT, 303CL, 300RD, 300RF, 300RA, 303WB, 303TG, 303CK, 303CN, 304KG, 304KE, 304KD, 304KC, 304KB, 304NZ lub 304NY)	300WD	■	■	■	—	—	■	—
Podgrzewane i wentylowane siedzenia przednie regulowane w 18 kierunkach (14 elektrycznie/4 manualnie) z pamięcią ustawień fotela kierowcy (wymaga 300NT, 303WM, 303CL, 300RD, 300RF, 300RA, 303WB, 303TG, 303CK, 303CN, 304KG, 304KE, 304KD, 304KC, 304KB, 304NZ lub 304NY)	300JZ	—	—	—	—	—	—	—
Kolumna kierownicy regulowana elektrycznie	049AL	■	■	■	—	—	■	—
Kierownica pokryta skórą (wymaga 117AA i 032CG)	032BV	■	■	■	—	—	■	—
Rozszerzony pakiet skórzany (środkowa część deski rozdzielczej oraz górne części bocznych drzwi wykończone skórą) (nieдоступne z 300NP i 303WK)	032CG	■	■	■	—	—	■	—
Mocowanie ISOFIX na przednim fotelu pasażera (wymaga 033XM, 033XN, 300WC, 300WD lub 300JJ)	026EC	■	—	—	—	—	—	—

PAKIETY WYPOSAŻENIA

	WERSJA WYPOSAŻENIA							
	KOD OPCJI	S	SE	X-DYNAMIC SE	X-DYNAMIC HSE	X	OUTBOUND	V8
PAKIET OFF ROAD (nieдоступne z 187EA)	074QA	6 580	— / 6580	— / 6580	— / 6580	—	6 580	—
Aktywna blokada tylnego deferencału z Torque Vectoring by Braking	027DC	■	— / ■	— / ■	— / ■	—	■	—
Czarne relingi dachowe	060AW	—	—	—	—	—	—	—
Opony All Terrain (nieдоступne z felgami 031PV, 031SZ, 031RF, 032AM; w wersji V8 i Carpathian Edition wymaga 030SX lub 032AP)	030IF	—	—	—	—	—	—	—
Gniazdo elektryczne 230V	054DB	■	— / ■	— / ■	— / ■	—	■	—
ZAAWANSOWANY PAKIET OFF-ROAD CAPABILITY (nieдоступny z 187EA, 028HB oraz 028HD)	074PM	4 800	4 800	4 800	4 800	—	4 800	—
System All Terrain Progress Control (ATPC)	095CB	■	■	■	■	—	■	—
System Terrain Response 2 (wymaga 027BY oraz 064BR)	088IA	■	■	■	■	—	■	—
Konfigurowalny tryb terenowy	184AC	■	■	■	■	—	■	—
Zawieszenie pneumatyczne sterowane elektronicznie (wymaga 027CW oraz 064BR)	027BY	—	—	—	—	—	—	—
Zawieszenie adaptacyjne Adaptive Dynamics (wymaga 027BY oraz 064BR)	027CW	—	—	—	—	—	—	—
Automatyczne poziomowanie lamp przednich (wymaga 064QB, 064QC lub 027BY)	064BR	—	—	—	—	—	—	—
PAKIET BLIND SPOT ASSIST (nieдоступny z 017TE)	017WB	2 880	—	—	—	—	—	—
Asystent martwego pola	086GM	■	—	—	—	—	—	—
System wykrywania ruchu przecinającego drogę cofania (wymaga 086GM)	086KD	■	—	—	—	—	—	—
PAKIET TOWING 2 (nieдоступne z 074PM, 187EA, 028HB oraz 014AB)	028HD	10 560	10 560	10 560	10 560	5 900	10 560	—
System All Terrain Progress Control (ATPC)	095CB	■	■	■	■	—	■	—
System Terrain Response 2 (wymaga 027BY oraz 064BR)	088IA	■	■	■	■	—	■	—
Konfigurowalny tryb terenowy	184AC	■	■	■	■	—	■	—
Zaawansowany system wspomagający holowanie (wymaga 027BY, 027CW oraz 064BR; wymaga 088IA lub 088IB)	062CE	■	■	■	■	■	■	—
Demontowalny hak holowniczy	028LE	■	■	■	■	■	■	—

WYPOSAŻENIE STANDARDOWE

	WERSJA SILNIKOWA				
	3.0D I6 250 KM AWD AUTO	3.0D I6 300 KM AWD AUTO	3.0 I6 300 KM AWD AUTO	3.0 I6 400 KM AWD AUTO	5.0 V8 500 KM AWD AUTO
NAPĘD I DYNAMIKA					
Napęd na 4 koła (AWD)	●	●	●	●	●
2-stopniowa skrzynia rozdzielcza	●	●	●	●	●
8-biegowa skrzynia automatyczna	●	●	●	●	●
Asystent ruszania na wzniesieniu	●	●	●	●	●
Elektroniczne wspomaganie układu kierowniczego (EPAS)	●	●	●	●	●
System dynamicznej kontroli stabilności (DSC)	●	●	●	●	●
System wspomagania ruszania na śliskiej nawierzchni	●	●	●	●	●
Elektroniczna kontrola trakcji (ETC)	●	●	●	●	●
System kontroli stabilności (RSC)	●	●	●	●	●
System kontroli siły hamowania w zakrętach (CBC)	●	●	●	●	●
System kontroli zjazdu ze wzniesienia (HDC)	●	●	●	●	●
Brake Hold	●	●	●	●	●
Elektryczny hamulec postojowy (EPB)	●	●	●	●	●
Czujnik zużycia klocków hamulcowych	●	●	●	●	●
Asystent hamowania awaryjnego	●	●	●	●	●
System ABS	●	●	●	●	●
System elektronicznego rozdziału siły hamowania (EBD)	●	●	●	●	●
NADWOZIE					
Elektryczne szyby z automatycznym podnoszeniem i opuszczaniem	●	●	●	●	●
Podgrzewana szyba tylna	●	●	●	●	●
Wycieraczka tylnej szyby	●	●	●	●	●
Oświetlenie w lusterkach	●	●	●	●	●
HOLOWANIE					
Asystent stabilizacji toru jazdy przyczepy (TSA)	●	●	●	●	●
OŚWIETLENIE					
Automatyczne reflektory i wycieraczki	●	●	●	●	●
Opóźnienie wyłączenia reflektorów	●	●	●	●	●
Tylne światła przeciwmgielne	●	●	●	●	●
Trzecie światło Stop	●	●	●	●	●
BAGAŻNIK					
Drzwi bagażnika otwierane do boku	●	●	●	●	●
FUNKCJONALNOŚĆ SIEDZEŃ					

WYPOSAŻENIE STANDARDOWE

	WERSJA SILNIKOWA				
	3.0D I6 250 KM AWD AUTO	3.0D I6 300 KM AWD AUTO	3.0 I6 300 KM AWD AUTO	3.0 I6 400 KM AWD AUTO	5.0 V8 500 KM AWD AUTO
Centralny zagłówek w tylnym rzędzie foteli	●	●	●	●	●
WYPOSAŻENIE WNĘTRZA					
Wytrzymała, gumowa podłoga w kabinie	●	●	●	●	●
Oświetlenie przestrzeni na nogi w pierwszym rzędzie	●	●	●	●	●
Oświetlenie do czytania w drugim rzędzie	●	●	●	●	●
Podwójny uchwyt na napoje z przodu	●	●	●	●	●
Schówek z przodu przed pasażerem	●	●	●	●	●
BEZPIECZEŃSTWO I WYGODA					
Haczyki transportowe w bagażniku	●	●	●	●	●
Gniazdo 12V w bagażniku	●	●	●	●	●
Komputer pokładowy	●	●	●	●	●
Konfigurowalny system Autolock	●	●	●	●	●
Elektryczne blokady drzwi (dzieci)	●	●	●	●	●
Czujnik pasów bezpieczeństwa	●	●	●	●	●
Punkty mocowania ISOFIX w drugim rzędzie na skrajnych fotelach	●	●	●	●	●
Przycisk rozruchu silnika	●	●	●	●	●
System monitorowania zmęczenia kierowcy	●	●	●	●	●
Przednie poduszki powietrzne z wykrywaniem obecności pasażera	●	●	●	●	●

DEFENDER

Jaguar Land Rover Limited nieustannie dąży do wprowadzania ulepszeń w specyfikacjach, projektach i produkcji swoich pojazdów, a zmiany wprowadzane są na bieżąco. Choć dokładamy wszelkich starań, aby nasze publikacje zawierały najaktualniejsze dane, niniejszej broszury nie należy traktować jako niezawodnego przewodnika po specyfikacjach, ani jako oferty sprzedaży żadnego konkretnego pojazdu. Dystrybutorzy i przedstawiciele nie są agentami, ani reprezentantami firmy Jaguar Land Rover Limited w żadnym dosłownym lub domniemanym znaczeniu. Przedstawione kolory lakierów mogą różnić się nieznacznie od odcieni rzeczywistych ze względu na ograniczenia technologiczne przy odtwarzaniu barw w procesie druku. Producent zastrzega prawo do zmiany lub całkowitego wycofania dowolnego koloru lakieru bez uprzedniego powiadomienia. Niektóre z wymienionych kolorów lakierów mogą nie być dostępne na polskim rynku. Dostępność konkretnych kolorów lakierów oraz aktualną specyfikację techniczną wybranego modelu prosimy zawsze konsultować z autoryzowanym dealerem marki Land Rover. Dystrybutorzy i dilerzy nie są prawnymi przedstawicielami firmy Jaguar Land Rover Limited i w tym znaczeniu nie mają żadnych praw do reprezentowania ani podejmowania zobowiązań w imieniu firmy Jaguar Land Rover Limited jakkolwiek sposobem, jawnym bądź domniemanym. Powyższe ma charakter informacyjny i nie stanowi oświadczenia gwarancyjnego ani oferty handlowej w rozumieniu przepisów kodeksu cywilnego.

Inchcape JLR Polska Sp. z o.o.
Generalny Importer Land Rover w Polsce
ul. Łopuszańska 38 B, 02-232 Warszawa
landrover.pl
© Copyright Land Rover 2023