

DEFENDER

DEFENDER 110
CENNIK MY24



CENNIK

DEFENDER 110 (WERSJA 5-DRZWIOWA)

| WERSJA WYPOSAŻENIA | SILNIK | RODZAJ PALIWA | MOC SILNIKA | NAPĘD | SKRZYNIA BIEGÓW | CENA (PLN) |
|----------------------|----------|---------------|-------------|-------|-----------------|------------|
| S | | | | | | |
| | 3.0D R6 | Diesel | 200 KM | AWD | Automatyczna | 364 600 |
| | 3.0D R6 | Diesel | 250 KM | AWD | Automatyczna | 392 100 |
| | 3.0D R6 | Diesel | 300 KM | AWD | Automatyczna | 416 100 |
| | 2.0P Si4 | Benzyna | 300 KM | AWD | Automatyczna | 370 800 |
| | 2.0P Si4 | Benzyna PHEV | 404 KM | AWD | Automatyczna | 423 800 |
| SE | | | | | | |
| | 3.0D R6 | Diesel | 200 KM | AWD | Automatyczna | 402 500 |
| | 3.0D R6 | Diesel | 250 KM | AWD | Automatyczna | 430 000 |
| | 3.0D R6 | Diesel | 300 KM | AWD | Automatyczna | 454 000 |
| | 2.0P Si4 | Benzyna | 300 KM | AWD | Automatyczna | 406 900 |
| | 3.0P R6 | Benzyna | 400 KM | AWD | Automatyczna | 470 500 |
| | 2.0P Si4 | Benzyna PHEV | 404 KM | AWD | Automatyczna | 448 400 |
| X-DYNAMIC SE | | | | | | |
| | 3.0D R6 | Diesel | 200 KM | AWD | Automatyczna | 427 300 |
| | 3.0D R6 | Diesel | 250 KM | AWD | Automatyczna | 454 900 |
| | 3.0D R6 | Diesel | 300 KM | AWD | Automatyczna | 478 800 |
| | 2.0P Si4 | Benzyna | 300 KM | AWD | Automatyczna | 430 700 |
| | 3.0P R6 | Benzyna | 400 KM | AWD | Automatyczna | 495 300 |
| | 2.0P Si4 | Benzyna PHEV | 404 KM | AWD | Automatyczna | 471 600 |
| X-DYNAMIC HSE | | | | | | |
| | 3.0D R6 | Diesel | 250 KM | AWD | Automatyczna | 490 500 |
| | 3.0D R6 | Diesel | 300 KM | AWD | Automatyczna | 514 400 |
| | 2.0P Si4 | Benzyna | 300 KM | AWD | Automatyczna | 464 600 |
| | 3.0P R6 | Benzyna | 400 KM | AWD | Automatyczna | 530 900 |
| | 2.0P Si4 | Benzyna PHEV | 404 KM | AWD | Automatyczna | 504 700 |
| XS EDITION | | | | | | |
| | 3.0D R6 | Diesel | 250 KM | AWD | Automatyczna | 455 600 |
| | 3.0P R6 | Benzyna | 400 KM | AWD | Automatyczna | 496 400 |
| | 2.0P Si4 | Benzyna PHEV | 404 KM | AWD | Automatyczna | 471 700 |

| WERSJA WYPOSAŻENIA | SILNIK | RODZAJ PALIWA | MOC SILNIKA | NAPĘD | SKRZYNIA BIEGÓW | CENA (PLN) |
|------------------------------|----------|---------------|-------------|-------|-----------------|------------|
| HARD TOP STANDARD | | | | | | |
| | 3.0D R6 | Diesel | 250 KM | AWD | Automatyczna | 377 700 |
| HARD TOP S | | | | | | |
| | 3.0D R6 | Diesel | 250 KM | AWD | Automatyczna | 406 600 |
| | 3.0D R6 | Diesel | 300 KM | AWD | Automatyczna | 430 600 |
| HARD TOP SE | | | | | | |
| | 3.0D R6 | Diesel | 250 KM | AWD | Automatyczna | 442 400 |
| | 3.0D R6 | Diesel | 300 KM | AWD | Automatyczna | 466 400 |
| HARD TOP X-DYNAMIC SE | | | | | | |
| | 3.0D R6 | Diesel | 250 KM | AWD | Automatyczna | 461 500 |
| | 3.0D R6 | Diesel | 300 KM | AWD | Automatyczna | 485 400 |
| X | | | | | | |
| | 3.0D R6 | Diesel | 300 KM | AWD | Automatyczna | 594 500 |
| | 3.0P R6 | Benzyna | 400 KM | AWD | Automatyczna | 614 800 |
| | 2.0P Si4 | Benzyna PHEV | 404 KM | AWD | Automatyczna | 579 400 |
| CARPATHIAN EDITION | | | | | | |
| | 5.0P V8 | Benzyna | 525 KM | AWD | Automatyczna | 834 200 |
| V8 | | | | | | |
| | 5.0P V8 | Benzyna | 525 KM | AWD | Automatyczna | 792 100 |

Wszystkie podane ceny są cenami brutto wyrażonymi w PLN.

Cennik nie stanowi oferty w rozumieniu Art. 66 Kodeksu Cywilnego i może ulec zmianie.

Powyższe ma charakter informacyjny i nie stanowi oświadczenia gwarancyjnego ani oferty handlowej w rozumieniu przepisów kodeksu cywilnego.

Szczegóły dotyczące warunków udzielenia gwarancji dostępne są u autoryzowanych dilerów.

Data aktualizacji: 11.05.2023

DANE TECHNICZNE

| SILNIKI | | D200 | D250 | D300 | P300 | P400 | P400E | P525 |
|----------------------------|-----------------|--------------------|---------------------|---------------------|---------------------|---------------------|---------------------|---------------------|
| Pojemność skokowa | cm ³ | 2 997 | 2 996 | 2 996 | 1 997 | 2 995 | 1 997 | 4 999 |
| Rodzaj paliwa | - | Diesel | Diesel | Diesel | Benzyna | Benzyna | Benzyna | Benzyna |
| Skrzynia biegów | - | Automatyczna | Automatyczna | Automatyczna | Automatyczna | Automatyczna | Automatyczna | Automatyczna |
| Napęd | - | AWD | AWD | AWD | AWD | AWD | AWD | AWD |
| Ilość i układ cylindrów | - | R6 MHEV | R6 MHEV | R6 MHEV | R4 | R6 MHEV | R4 PHEV | V8 |
| Maksymalna moc | KM (kW) / rpm | 200 / 4 000 | 249 / 4 000 | 300 / 4 000 | 300 / 5 500 | 400 / 5 500 | 404 / 5 500 | 525 / 6 000 - 6 500 |
| Maksymalny moment obrotowy | Nm / rpm | 500 / 1250 - 2 500 | 570 / 1 250 - 2 250 | 650 / 1 500 - 2 500 | 400 / 1 500 - 4 500 | 550 / 2 000 - 5 000 | 640 / 1 500 - 4 400 | 625 / 2 500 - 5 500 |

| OSIĄGI | | | | | | | | |
|---------------------------|---------|---------|--------|--------|--------|--------|--------|--------|
| Przyspieszenie 0-100 km/h | sekundy | od 10,2 | od 8,3 | od 7,0 | od 7,4 | od 6,1 | od 5,6 | od 5,4 |
| Prędkość maksymalna | km/h | 175 | 188 | 191 | 191 | 191 | 191 | 240 |

| ZUŻYCIE PALIWA I EMISJA | | | | | | | | |
|---|---------|-----------------|-----------------|-----------------|-------------------|-------------------|-----------------|---------|
| Układ foteli | | 5 / 7 | 5 / 7 | 5 / 7 | 5 / 7 | 5 / 7 | 5 / 7 | 5 |
| W cyklu mieszanym (WLTP) | l/100km | od 8,7 / od 8,7 | od 8,7 / od 8,7 | od 8,7 / od 8,8 | od 10,9 / od 11,1 | od 11,5 / od 11,5 | od 2,5 / od 2,5 | od 14,7 |
| Emisja CO ₂ w cyklu mieszanym (WLTP) | g/km | od 227 / od 229 | od 227 / od 229 | od 228 / od 230 | od 248 / od 251 | od 260 / od 262 | od 57 / od 58 | od 332 |
| Pojemność zbiornika paliwa | litry | 89 | 89 | 89 | 90 | 90 | 90 | 90 |

| MASY I WYMIARY | | | | | | | | |
|---|-------|---------------|---------------|---------------|---------------|---------------|---------------|-------|
| Masa własna (EU) od | kg | 2 415 / 2 471 | 2 415 / 2 471 | 2 415 / 2 471 | 2 268 / 2 338 | 2 361 / 2 418 | 2 613 / 2 637 | 2 678 |
| Dopuszczalna masa całkowita | kg | 3 200 / 3 280 | 3 200 / 3 280 | 3 200 / 3 280 | 3 105 / 3 200 | 3 165 / 3 250 | 3 300 / 3 320 | 3 230 |
| Ładowność | kg | 750 | 800 | 800 | 850 | 800 | 700 | 620 |
| Maksymalna masa holowanej przyczepy | kg | 3 500 | 3 500 | 3 500 | 3 500 | 3 500 | 3 000 | 3 500 |
| Pojemność bagażnika za 2 rzędem (VDA) | litry | 786 | 786 | 786 | 786 | 786 | 786 | 786 |
| Pojemność bagażnika za 1 rzędem (VDA) | litry | 1 875 | 1 875 | 1 875 | 1 875 | 1 875 | 1 875 | 1 875 |
| Średnica zawracania (pomiędzy krawężnikami) | m | 12,84 | 12,84 | 12,84 | 12,84 | 12,84 | 12,84 | 12,84 |

Szerokość 2 008 mm lusterka złożone
Szerokość 2 105 mm lusterka rozłożone



Rozstaw kół przednich
Zawieszenie sprężynowe 1 704,1 mm



Defender 110 Długość całkowita 5 018 mm

| | A | B | C |
|--------------|-------|-------|-------|
| Kąty robocze | | | |
| Off-Road** | 38,0° | 28,0° | 40,0° |
| Standard | 30,1° | 22,0° | 37,7° |

Maksymalna głębokość brodzenia 900 mm













Rozstaw kół tylnych
1 669,7 mm

* W połączeniu z silnikiem elektrycznym.

** Przy ustawieniu wysokości off-road i zdemontowanej osłonie haka holowniczego

● Standard ○ Opcja (O) opcja powiązana – Niedostępne ■ Opcja dostępna w pakiecie △ Opcja bezpłatna

KOLORY NADWOZIA

| | KOD OPCJI | WERSJA WYPOSAŻENIA | | | | | | | | | | | V8 | |
|--|--|--------------------|--------|--------------|---------------|------------|-------------------|------------|-------------|-----------------------|--------|--------------------|----|------|
| | | S | SE | X-DYNAMIC SE | X-DYNAMIC HSE | XS EDITION | HARD TOP STANDARD | HARD TOP S | HARD TOP SE | HARD TOP X-DYNAMIC SE | X | CARPATHIAN EDITION | | |
| Satynowa folia ochronna (wymaga 080AC, 080AM przy wyborze 1AG; wymaga 080AM lub 080AN przy wyborze 1DF, 1DJ, 1DK z wyjątkiem wersji 130 Outbound; wymaga 080AC przy wyborze wersji Outbound; wymaga 1AG, 1AU, 1DF przy wyborze wersji Outbound; wymaga 1AU przy wyborze V8 Carpathian Edition; wymaga 1AU przy wyborze 130 V8; niedostępne z 1AA, 1BN, 1DL, 1DU, 1ED) (Z uwagi na zmiany dostępności produkcyjnej, wybrana opcja może zostać zmieniona, aby zapewnić możliwość wyprodukowania danego egzemplarza. Szczegóły u dealerów.) | 087FB | 25 100 | 25 100 | 25 100 | 25 100 | — | 25 100 | 25 100 | 25 100 | 25 100 | 25 100 | ● | — | |
| PODSTAWOWY | | | | | | | | | | | | | | |
|  | Fuji White - lakier niemetalizowany (niedostępne z 080AM; przy wyborze 039EF wymaga 080IN oraz 090GD) | 1AA | △ | △ | △ | △ | — | △ | △ | △ | — | — | — | |
| METALICZNY | | | | | | | | | | | | | | |
|  | Santorini Black (niedostępne z 080AN oraz 165AF; przy wyborze 039EF wymaga 080IN oraz 090GD i niedostępne z 087FB) | 1AG | 6240 | 6240 | 6240 | 6240 | △ | 6240 | 6240 | 6240 | △ | △ | — | △ |
|  | Eiger Grey | 1DF | 6240 | 6240 | 6240 | 6240 | — | 6240 | 6240 | 6240 | △ | △ | — | — |
|  | Pangea Green | 1DJ | 6240 | 6240 | 6240 | 6240 | — | 6240 | 6240 | 6240 | — | △ | — | — |
|  | Gondwana Stone | 1DK | 6240 | 6240 | 6240 | 6240 | △ | 6240 | 6240 | 6240 | △ | △ | — | — |
|  | Tasman Blue (przy wyborze 039EF wymaga 080AM oraz 090GE) | 1DL | 6240 | 6240 | 6240 | 6240 | — | 6240 | 6240 | 6240 | — | — | — | — |
|  | Hakuba Silver | 1DU | 6240 | 6240 | 6240 | 6240 | △ | 6240 | 6240 | 6240 | — | △ | — | — |
|  | Sedona Red | 1ED | — | — | — | — | — | — | — | — | — | — | — | — |
| METALIZOWANY PREMIUM | | | | | | | | | | | | | | |
|  | Carpathian Grey | 1AU | 14110 | 14110 | 14110 | 14110 | — | 14110 | 14110 | 14110 | 7920 | 7920 | ● | 7920 |
|  | Silicon Silver | 1BN | 14110 | 14110 | 14110 | 14110 | 7920 | 14110 | 14110 | 14110 | — | 7920 | — | — |

OBRĘCZE ALUMINIOWE



18" stalowe (wzór 5093) - Gloss White¹
031PZ

| | |
|-----------------------|-------|
| S | Δ / — |
| SE | Δ / — |
| X-Dynamic SE | Δ / — |
| X-Dynamic HSE | Δ / — |
| XS Edition | — |
| Hard Top Standard | ● |
| Hard Top S | Δ / — |
| Hard Top SE | Δ / — |
| Hard Top X-Dynamic SE | Δ / — |
| X | — |
| Carpathian Edition | — |
| V8 | — |



19" (wzór 6010) - Gloss Black²
031SW

| | |
|--|----------|
| | 4460 |
| | 2300 / — |
| | Δ / — |
| | Δ / — |
| | — |
| | 15650 |
| | 4460 |
| | 2300 |
| | Δ |
| | Δ / — |
| | — |
| | — |



19" (wzór 6010)²
031SV

| | |
|--|-------|
| | ● |
| | Δ / — |
| | Δ / — |
| | Δ / — |
| | Δ / — |
| | 11180 |
| | ● |
| | Δ |
| | Δ |
| | Δ / — |
| | — |
| | — |



20" (wzór 5094) - Satin Dark Grey³
039JD

| | |
|--|--------------|
| | 15650 / 7490 |
| | 4460 / 8210 |
| | ● |
| | 3740 |
| | — |
| | 23090 |
| | 15650 |
| | 4460 |
| | ● |
| | 7490 |
| | — |
| | — |

¹ wymaga zamówienia 028MH, 055AC

² wymaga zamówienia 028MB

³ wymaga zamówienia 028MC

⁴ w wersjach z silnikiem V8 wymaga zamówienia 030IF

⁵ dostępne tylko z 030IA, wymaga zamówienia 028MC

⁶ dostępne tylko z 030IA, wymaga zamówienia 028ME

OBRĘCZE ALUMINIOWE



20" (wzór 5094)³

| | 031SY |
|-----------------------|--------------|
| S | 11180 / 7490 |
| SE | ● |
| X-Dynamic SE | 3740 |
| X-Dynamic HSE | 7490 |
| XS Edition | — |
| Hard Top Standard | 18620 |
| Hard Top S | 11180 |
| Hard Top SE | ● |
| Hard Top X-Dynamic SE | 3740 |
| X | 3740 |
| Carpathian Edition | — |
| V8 | — |



20" (wzór 5095) - Gloss Grey & Diamond Turned³

| | 031TB |
|-----------------------|--------------|
| S | 16270 / 8110 |
| SE | 8110 / 8780 |
| X-Dynamic SE | 8110 |
| X-Dynamic HSE | 8110 |
| XS Edition | ● |
| Hard Top Standard | 23710 |
| Hard Top S | 16270 |
| Hard Top SE | 8110 |
| Hard Top X-Dynamic SE | 8110 |
| X | ● |
| Carpathian Edition | — |
| V8 | — |



20" (wzór 5098) Sparkle Silver^{3, 4}

| | 031PX |
|-----------------------|--------------|
| S | 11180 / 7490 |
| SE | 3740 |
| X-Dynamic SE | 7490 |
| X-Dynamic HSE | 3740 |
| XS Edition | — |
| Hard Top Standard | 22370 |
| Hard Top S | 11180 |
| Hard Top SE | 3740 |
| Hard Top X-Dynamic SE | 7490 |
| X | △ |
| Carpathian Edition | — |
| V8 | — |



20" (wzór 5098) - Polished Silver^{3, 4}

| | 032AP |
|-----------------------|--------------|
| S | 15600 / 8160 |
| SE | 8160 |
| X-Dynamic SE | 8160 |
| X-Dynamic HSE | 4460 |
| XS Edition | △ |
| Hard Top Standard | 23090 |
| Hard Top S | 15600 |
| Hard Top SE | 8160 |
| Hard Top X-Dynamic SE | 8160 |
| X | △ |
| Carpathian Edition | — |
| V8 | — |

¹ wymaga zamówienia 028MH, 055AC

² wymaga zamówienia 028MB

³ wymaga zamówienia 028MC

⁴ w wersjach z silnikiem V8 wymaga zamówienia 030IF

⁵ dostępne tylko z 030IA, wymaga zamówienia 028MC

⁶ dostępne tylko z 030IA, wymaga zamówienia 028ME

OBRĘCZE ALUMINIOWE



20" (wzór 5098) - Satin Dark Grey^{3,4}

031SX

| | |
|-----------------------|--------------|
| S | 15650 / 7490 |
| SE | 8160 |
| X-Dynamic SE | 3740 |
| X-Dynamic HSE | ● |
| XS Edition | — |
| Hard Top Standard | 23090 |
| Hard Top S | 15650 |
| Hard Top SE | 8160 |
| Hard Top X-Dynamic SE | 3740 |
| X | 7490 |
| Carpathian Edition | △ |
| V8 | △ |



20" (wzór 6011) - Gloss Black⁵

031RF

| | |
|-----------------------|-------|
| S | 15650 |
| SE | 8160 |
| X-Dynamic SE | 7490 |
| X-Dynamic HSE | 7490 |
| XS Edition | — |
| Hard Top Standard | 23090 |
| Hard Top S | 15650 |
| Hard Top SE | 8160 |
| Hard Top X-Dynamic SE | 7490 |
| X | 3740 |
| Carpathian Edition | — |
| V8 | — |



22" (wzór 5098) - Gloss Black⁶

031SZ

| | |
|-----------------------|---------------|
| S | 30530 / 18620 |
| SE | 23090 |
| X-Dynamic SE | 22370 |
| X-Dynamic HSE | 18620 |
| XS Edition | — |
| Hard Top Standard | 37970 |
| Hard Top S | 30530 |
| Hard Top SE | 23090 |
| Hard Top X-Dynamic SE | 22370 |
| X | 14930 |
| Carpathian Edition | ● |
| V8 | 3740 |



22" (wzór 5098)⁷

032AM

| | |
|-----------------------|------|
| S | — |
| SE | — |
| X-Dynamic SE | — |
| X-Dynamic HSE | — |
| XS Edition | — |
| Hard Top Standard | — |
| Hard Top S | — |
| Hard Top SE | — |
| Hard Top X-Dynamic SE | — |
| X | — |
| Carpathian Edition | 3740 |
| V8 | ● |

¹ wymaga zamówienia 028MH, 055AC

² wymaga zamówienia 028MB

³ wymaga zamówienia 028MC

⁴ w wersjach z silnikiem V8 wymaga zamówienia 030IF

⁵ dostępne tylko z 030IA, wymaga zamówienia 028MC

⁶ dostępne tylko z 030IA, wymaga zamówienia 028ME

OBRĘCZE ALUMINIOWE



22" (wzór 5098) Sparkle Silver⁶

031PV

| | |
|-----------------------|---------------|
| S | 26060 / 22370 |
| SE | 18620 |
| X-Dynamic SE | 22370 |
| X-Dynamic HSE | 18620 |
| XS Edition | 14930 |
| Hard Top Standard | 33550 |
| Hard Top S | 26060 |
| Hard Top SE | 18620 |
| Hard Top X-Dynamic SE | 22370 |
| X | 14930 |
| Carpathian Edition | — |
| V8 | — |



20" (wzór 9013) Gloss White⁷

039LJ

| | |
|--|-------|
| | 15650 |
| | 8160 |
| | — |
| | — |
| | — |
| | — |
| | — |
| | — |
| | — |
| | — |
| | — |
| | — |
| | — |
| | — |

¹ wymaga zamówienia 028MH, 055AC

² wymaga zamówienia 028MB

³ wymaga zamówienia 028MC

⁴ w wersjach z silnikiem V8 wymaga zamówienia 030IF

⁵ dostępne tylko z 030IA, wymaga zamówienia 028MC

⁶ dostępne tylko z 030IA, wymaga zamówienia 028ME

⁷ wymaga 039EF; wymaga 187EA jeśli opcja jest

dostępna

WYPOSAŻENIE

WERSJA WYPOSAŻENIA

| | KOD OPCJI | S | SE | X-DYNAMIC SE | X-DYNAMIC HSE | XS EDITION | HARD TOP STANDARD | HARD TOP S | HARD TOP SE | HARD TOP X-DYNAMIC SE | X | CARPATHIAN EDITION | V8 |
|--|-----------|----------|----------|--------------|---------------|------------|-------------------|------------|-------------|-----------------------|----------|--------------------|----|
| NAPĘD I DYNAMIKA | | | | | | | | | | | | | |
| Przewód do ładowarki domowej | 188KA | — / 1490 | — / 1490 | — / 1490 | — / 1490 | — / 1490 | — | — | — | — | — / 1490 | — | — |
| Przewód do ładowarki publicznej | 188LB | — / ● | — / ● | — / ● | — / ● | — / ● | — | — | — | — | — / ● | — | — |
| Poczwórne końcówki wydechu | 037BG | — | — | — | — | — | — | — | — | — | — | ● | ● |
| Gniazdo ładowania AC/DC | 024AC | — / ● | — / ● | — / ● | — / ● | — / ● | — | — | — | — | — / ● | — | — |
| Łopatki do zmiany biegów w kolorze Satin Chrome | 078CC | — | — | — | — | — | — | — | — | — | — | ● | ● |
| Skórzany drążek zmiany biegów (wymaga 032BV, 032ND lub 032NK) | 117AA | △ | △ | △ | ● | ● | △ | △ | △ | △ | ● | ● | ● |
| Drążek zmiany biegów wykonany z materiału Resist (wymaga 304KG, 304KE, 304KD, 304KC, 304KB, 303WK lub 300NP; wymaga 032NY) | 117AX | ● | ● | ● | △ | — | ● | ● | ● | ● | △ | — | — |
| System All Terrain Progress Control (ATPC) | 095CB | ■ | ■ | ■ | ■ | ■ | ■ | ■ | ■ | ■ | ● | ● | ● |
| System Terrain Response | 088CP | ● | ● | ● | ● | ● | ● | ● | ● | ● | — | — | — |
| System Terrain Response 2 (wymaga 027BY oraz 064BR) | 088IA | ■ | ■ | ■ | ■ | ■ | ■ | ■ | ■ | ■ | ● | — | — |
| Konfigurowalny tryb terenowy | 184AC | ■ | ■ | ■ | ■ | ■ | ■ | ■ | ■ | ■ | ● | ● | ● |
| Aktywny tylny mechanizm różnicowy z Torque Vectoring by Braking | 027DC | 6910 | 6910 | 6910 | 6910 | 6910 | 6910 | 6910 | 6910 | 6910 | ● | ● | ● |
| Zawieszenie sprężynowe | 027CI | ● / — | △ / — | △ / — | △ / — | — | ● | ● | △ | ● | — | — | — |
| Zawieszenie pneumatyczne sterowane elektronicznie (wymaga 027CW oraz 064BR) | 027BY | ■ / ● | ● | ● | ● | ● | ■ | ■ | ● | ■ | ● | ● | ● |
| Zawieszenie adaptacyjne Adaptive Dynamics (wymaga 027BY oraz 064BR) | 027CW | ■ / ● | ● | ● | ● | ● | ■ | ■ | ● | ■ | ● | ● | ● |
| DACH | | | | | | | | | | | | | |
| Dach w kolorze nadwozia (w wersjach X i V8 dostępny wyłącznie z lakierem 1AG Santorini Black) | 080AC | ● | ● | △ | △ | ● | ● | ● | ● | △ | △ | — | △ |
| Czarny kontrastowy dach (nie dostępne z 1AG oraz 032PN) | 080AN | 6480 | 6480 | ● | ● | — | 6480 | 6480 | 6480 | ● | ● | ● | ● |
| Biały kontrastowy dach (nie dostępne z 1AA) | 080AM | 6480 | 6480 | — | — | — | 6480 | 6480 | 6480 | — | — | — | — |
| Dach standardowy | 041CY | ● | ● | ● | — | — | ● | ● | ● | ● | — | — | — |
| Otwierany dach panoramiczny | 041CZ | 11900 | 11900 | 11900 | ● | ● | — | — | — | — | ● | ● | ● |
| Składany dach materiałowy | 041CT | 12000 | 12000 | 12000 | 1780 | — | — | — | — | — | 1780 | — | — |
| Czarne relingi dachowe | 060AW | ● | ● | ● | ● | ● | ● | ● | ● | ● | ● | — | — |
| Dach w kontrastowym kolorze Tasman Blue (wymaga 039EF oraz 090GD; wymaga 1AA lub 1AG) | 080IN | 6480 | 6480 | — | — | — | — | — | — | — | — | — | — |
| Brak relingów dachowych | 060AE | △ | △ | △ | △ | △ | △ | △ | △ | △ | △ | ● | ● |
| STYLISTYKA NADWOZIA | | | | | | | | | | | | | |
| Pakiet zewnętrzny Black | 032MB | 4220 | 4220 | — | — | — | 4220 | 4220 | 4220 | — | — | — | — |
| Maska w kolorze Gloss Black (nie dostępne z 1AG) | 165AF | — | — | — | — | — | — | — | — | — | ● | ● | — |
| Maska w kolorze nadwozia (w wersji X wymaga 1AG) | 165AC | ● | ● | ● | ● | ● | ● | ● | ● | ● | △ | — | ● |
| Panel tylnej bocznej szyby z wewnętrzną kieszenią oraz słupki A w kolorze nadwozia | 047AX | ● | ● | ● | ● | ● | — | — | — | — | ● | ● | ● |

WYPOSAŻENIE

| | WERSJA WYPOSAŻENIA | | | | | | | | | | | | |
|---|--------------------|----------|----------|--------------|---------------|------------|-------------------|------------|-------------|-----------------------|----------|--------------------|------|
| | KOD OPCJI | S | SE | X-DYNAMIC SE | X-DYNAMIC HSE | XS EDITION | HARD TOP STANDARD | HARD TOP S | HARD TOP SE | HARD TOP X-DYNAMIC SE | X | CARPATHIAN EDITION | V8 |
| Panel wewnętrzny tylnych bocznych okien | 047CB | — | — | — | — | — | ● | ● | ● | — | — | — | — |
| Rozszerzony pakiet zewnętrzny Black | 032PL | — | — | 6720 | 6720 | — | — | — | — | 6720 | 6720 | — | 6720 |
| Pakiet zewnętrzny XS Edition (wymaga 1AG, 1DU, 1BN lub 1DK; niedostępne z 087FB) | 032PM | — | — | — | — | ● | — | — | — | — | — | — | — |
| Pakiet zewnętrzny Bright (wymaga 028EA) | 032PP | 8260 | 8260 | — | — | — | — | — | — | — | — | — | — |
| Pakiet zewnętrzny Carpathian (wymaga 090GB, 165AF, 1AU, 087FB oraz 080AN) | 032PQ | — | — | — | — | — | — | — | — | — | — | ● | — |
| Pakiet zewnętrzny County (wymaga 048DJ; wymaga 080IN lub 080AM; wymaga 090GD lub 090GE; wymaga 300NP, 300NQ, 300NR, 300NT, 304KB lub 304KC; wymaga 031PX lub 039LJ; wymaga 088YA) | 039EF | 4320 | 4320 | — | — | — | — | — | — | — | — | — | — |
| Drzwi bagażnika w kontrastowym kolorze Narvik Black (przy wyborze wersji Carpathian Edition wymaga 165AF) | 090GB | — | — | — | — | — | — | — | — | — | — | ● | — |
| Drzwi bagażnika w kolorze nadwozia (niedostępne z 032PQ oraz 039EF) | 090GC | ● | ● | ● | ● | ● | ● | ● | ● | ● | ● | — | ● |
| Drzwi bagażnika w kontrastowym kolorze Tasman Blue (wymaga 039EF oraz 080IN; wymaga 1AA lub 1AG) | 090GD | △ | △ | — | — | — | — | — | — | — | — | — | — |
| Drzwi bagażnika w kontrastowym kolorze Fuji White (wymaga 039EF oraz 080AM; wymaga 1DL) | 090GE | △ | △ | — | — | — | — | — | — | — | — | — | — |
| Panel tylnej bocznej szyby z wewnętrzną kieszenią w kolorze czarnym (wymaga 080AN) | 047CD | 960 | 960 | 960 | 960 | — | — | — | — | — | 960 | — | — |
| Panel zastępujący tylne szyby w wersji Hard Top w kolorze nadwozia | 047CE | — | — | — | — | — | — | — | — | ● | — | — | — |
| OZNACZENIA | | | | | | | | | | | | | |
| Oznaczenie V8 | 057MG | — | — | — | — | — | — | — | — | — | — | ● | ● |
| Oznaczenie X | 057QR | — | — | — | — | — | — | — | — | — | ● | — | — |
| SZYBY I LUSTERKA | | | | | | | | | | | | | |
| Przeciemiennie szyby tylne | 047DB | 3310 / ● | 3310 / ● | 3310 / ● | 3310 / ● | ● | ● | ● | ● | ● | 3310 / ● | ● | ● |
| Przednia szyba pokryta powłoką rozpraszającą promienie słoneczne | 047EB | 1540 / ● | 1540 / ● | 1540 / ● | 1540 / ● | — / ● | 1540 | 1540 | 1540 | 1540 | 1540 / ● | ● | ● |
| Podgrzewana przednia szyba | 040AK | ■ | ■ | ■ | ■ | ■ | ■ | ■ | ■ | ■ | ■ | ● | ● |
| Podgrzewane dysze spryskiwaczy przedniej szyby | 040AQ | ■ | ■ | ■ | ■ | ■ | ■ | ■ | ■ | ■ | ■ | ● | ● |
| Elektrochromatyczne (lewe), elektrycznie regulowane i składane, podgrzewane lusterka boczne z oświetleniem wejścia | 030RJ | ● | ● | ● | ● | ● | ● | ● | ● | ● | ● | ● | ● |
| HOLOWANIE | | | | | | | | | | | | | |
| Zaawansowany system wspomagający holowanie (wymaga 027BY, 027CW oraz 064BR; wymaga 088IA lub 088IB) | 062CE | ■ | ■ | ■ | ■ | 2400 | — | ■ | ■ | ■ | ■ | ● | ● |
| Tylne punkty zaczepowe w kolorze czarnym | 028EA | 2210 | 2210 | ● | ● | — | — | — | — | ● | 2210 | ● | ● |
| Przednia osłona podwozia | 028QB | — | — | — | — | — | — | — | — | — | 3020 | 3020 | 3020 |
| Elektrycznie wysuwany/chowany hak holowniczy | 028LD | 8780 | 8780 | 8780 | 8780 | 8780 | 8780 | 8780 | 8780 | 8780 | 8780 | ● | ● |
| Demontowalny hak holowniczy | 028LE | 4560 | 4560 | 4560 | 4560 | — | 4560 | 4560 | 4560 | 4560 | 4560 | — | — |
| Tylne punkty zaczepowe w kolorze pomarańczowym | 028EY | — | — | — | — | — | — | — | — | — | ● | — | — |

WYPOSAŻENIE

WERSJA WYPOSAŻENIA

| | KOD OPCJI | S | SE | X-DYNAMIC SE | X-DYNAMIC HSE | XS EDITION | HARD TOP STANDARD | HARD TOP S | HARD TOP SE | HARD TOP X-DYNAMIC SE | X | CARPATHIAN EDITION | V8 |
|---|-----------|-------------|-------|--------------|---------------|------------|-------------------|------------|-------------|-----------------------|-------|--------------------|------|
| OŚWIETLENIE | | | | | | | | | | | | | |
| Reflektory przednie LED | 064QA | ● | — | — | — | — | ● | ● | — | — | — | — | — |
| Reflektory przednie Premium LED (wymaga 064BR oraz 030NT) | 064QB | 2300 | ● | ● | ● | — | 2300 | 2300 | ● | ● | — | — | — |
| Reflektory przednie Matrix LED (wymaga 064BR oraz 064AP; niedostępne z 030NT) | 064QC | — | 3360 | 3360 | 3360 | ● | — | — | 3360 | 3360 | ● | ● | ● |
| Przednie światła przeciwmgielne | 064AP | 1200 | 1200 | 1200 | ● | ● | 1200 | 1200 | 1200 | 1200 | ● | ● | ● |
| Spryskiwacze reflektorów przednich | 064BV | ■ | ■ | ■ | ■ | ■ | ■ | ■ | ■ | ■ | ■ | ■ | ■ |
| Manualne poziomowanie lamp przednich | 064DA | ● / — | — | — | — | — | ● | ● | — | — | — | — | — |
| Automatyczne poziomowanie lamp przednich (wymaga 064QB lub 064QC lub 027BY) | 064BR | △ / ● | ● | ● | ● | ● | △ | △ | ● | ● | ● | ● | ● |
| Asystent automatycznych świateł drogowych AHBA (niedostępne z 064QC) | 030NT | ● | ● | ● | ● | — | 860 | ● | ● | ● | — | — | — |
| Tylne światła LED | 064EK | ● | ● | ● | ● | ● | ● | ● | ● | ● | — | — | — |
| Przyciemnione światła tylne | 064HU | — | — | — | — | — | — | — | — | — | ● | ● | ● |
| OPONY | | | | | | | | | | | | | |
| Opony letnie M+S | 030IA | ● | ● | ● | ● | ● | ● | ● | ● | ● | ● | ● | ● |
| Opony All Terrain (niedostępne z 031PV, 031SZ, 031RF, 032AM; w wersji V8 i Carpathian Edition wymaga 030SX lub 032AP) | 030IF | 1780 | 1780 | 1780 | 1780 | 1780 | 1780 | 1780 | 1780 | 1780 | 1780 | 1780 | 1780 |
| KOŁO ZAPASOWE | | | | | | | | | | | | | |
| Koło zapasowe pełnowymiarowe stalowe 18" (wymaga 031PZ) | 028MH | △ / — | △ / — | △ / — | △ / — | — | ● | △ / — | △ / — | △ / — | — | — | — |
| Koło zapasowe pełnowymiarowe 19" (wymaga 031SV lub 031SW) | 028MB | ● | △ / — | △ / — | △ / — | △ / — | 720 | ● | △ | △ | △ / — | — | — |
| Koło zapasowe pełnowymiarowe 20" (wymaga 031SY, 031PX, 031SX, 031RF, 031TB, 039JD, 032AP, 039LJ lub 039LM) | 028MC | 720 | ● | ● | ● | ● | 1390 | 720 | ● | ● | ● | △ | △ |
| Koło zapasowe pełnowymiarowe 22" (wymaga 031PV, 031SZ lub 032AM) | 028ME | 2110 / 1390 | 1390 | 1390 | 1390 | 1390 | 2780 | 2110 | 1390 | 1390 | 1390 | ● | ● |
| Pokrywa koła zapasowego w kolorze nadwozia | 050AK | 2830 | 2830 | 2830 | 2830 | 2830 | 2830 | 2830 | 2830 | 2830 | 2830 | 2830 | 2830 |
| FUNKCJONALNOŚĆ SIEDZEŃ | | | | | | | | | | | | | |
| Trzeci fotel w pierwszym rzędzie (niedostępne z 033AT, 033AU, 026JB, 026JC; wymaga 026JA) | 033AN | 5040 | 5040 | 5040 | 5040 | — | 5040 | 5040 | 5040 | 5040 | 5040 | — | — |
| Siedzenia przednie regulowane w 8 kierunkach (6 manualnie/2 elektrycznie) (wymaga 300NP lub 303WK) | 300JN | — | — | — | — | — | ● | — | — | — | — | — | — |
| Podgrzewane siedzenia przednie regulowane w 8 kierunkach (6 manualnie/2 elektrycznie) (wymaga 300NP lub 303WK) | 300JP | — | — | — | — | — | 2210 | — | — | — | — | — | — |
| Siedzenia przednie regulowane w 12 kierunkach (6 elektrycznie/6 manualnie) (wymaga 300NQ, 300NR, 300NS, 300NX, 300NZ, 304KG, 304KE, 304KD, 304KC lub 304KB) | 300WA | ● | — | — | — | — | — | ● | — | — | — | — | — |

WYPOSAŻENIE

| | WERSJA WYPOSAŻENIA | | | | | | | | | | | | |
|---|--------------------|----------|----------|--------------|---------------|------------|-------------------|------------|-------------|-----------------------|----------|--------------------|----|
| | KOD OPCJI | S | SE | X-DYNAMIC SE | X-DYNAMIC HSE | XS EDITION | HARD TOP STANDARD | HARD TOP S | HARD TOP SE | HARD TOP X-DYNAMIC SE | X | CARPATHIAN EDITION | V8 |
| Podgrzewane siedzenia przednie regulowane w 12 kierunkach (6 elektrycznie/6 manualnie) (wymaga 300NQ, 300NR, 300NS, 300NX, 300NZ, 304KG, 304KE, 304KD, 304KC lub 304KB) | 300WB | 2210 | — | — | — | — | — | 2210 | — | — | — | — | — |
| Siedzenia przednie regulowane w 14 kierunkach (12 elektrycznie/2 manualnie) z pamięcią ustawień (wymagają zamówienia 300NQ, 300NR, 300NS, 300NX, 300NZ, 304KG, 304KE, 304KD, 304KC lub 304KB) | 033XM | — | ● | ● | — | — | — | — | ● | ● | — | — | — |
| Podgrzewane siedzenia przednie regulowane w 14 kierunkach (12 elektrycznie/2 manualnie) z pamięcią ustawień (wymaga 300NQ, 300NR, 300NS, 300NX, 300NZ, 304KG, 304KE, 304KD, 304KC lub 304KB) | 033XN | — | 2210 | 2210 | — | — | — | — | 2210 | 2210 | — | — | — |
| Podgrzewane i wentylowane siedzenia przednie regulowane w 14 kierunkach (12 elektrycznie/2 manualnie) z pamięcią ustawień (wymaga 300NQ, 300NR, 300NS, 300NX, 300NZ, 304KG, 304KE, 304KD, 304KC lub 304KB) | 300WC | — | 6340 | 6340 | — | ● | — | — | 6340 | 6340 | — | — | — |
| Podgrzewane i wentylowane siedzenia przednie regulowane w 18 kierunkach (14 elektrycznie/4 manualnie) z pamięcią ustawień (wymaga 300NT, 303CL, 300RD, 300RF, 300RA, 303WB, 303TG, 303CK, 303CN, 304KG, 304KE, 304KD, 304KC, 304KB, 304NZ lub 304NY) | 300WD | 9120 | 7060 | 7060 | ● | — | 8260 | 9120 | 7060 | 7060 | ● | ● | ● |
| Tylna składana kanapa dzielona 40:20:40 z podłokietnikiem (wymaga 300WA, 300WB, 033XM, 033XN, 300WC, 300WD, 300JU, 300JV, 313BN, 300JZ lub 300JJ) | 300KC | ● | ● | ● | ● | ● | — | — | — | — | — | — | — |
| Tylna podgrzewana i składana kanapa dzielona 40:20:40 z podłokietnikiem (wymaga 300WB, 033XN, 300WC, 300WD, 300JV, 313BN, 300JZ lub 300JJ; wymaga 045AS, 045CB lub 033AN) | 300KD | 2210 | 2210 | 2210 | 2210 | — | — | — | — | — | ● | ● | ● |
| Tylna podgrzewana i składana kanapa dzielona 40:20:40 (wymaga 300JP; wymaga 045AS, 045CB lub 033AN) | 300KB | — | — | — | — | — | — | — | — | — | — | — | — |
| Manualnie przesuwana oraz pochylana tylna kanapa dzielona 60:40 z otworem (wymaga 300WA, 300WB, 033XM, 033XN, 300WC, 300WD, 300JU, 300JV, 313BN lub 300JZ; wymaga 045AS lub 045CB) | 300KE | 960 / — | 960 / — | 960 / — | 960 / — | 960 / — | — | — | — | — | — | — | — |
| Podgrzewana i manualnie przesuwana oraz pochylana tylna kanapa dzielona 60:40 z otworem (wymaga 300WB, 033XN, 300WC, 300WD, 300JV, 313BN, 300JZ lub 300JJ; wymaga 045AS lub 045CB) | 300KF | 3170 / — | 3170 / — | 3170 / — | 3170 / — | — | — | — | — | — | 960 / — | — | — |
| Standardowa konfiguracja foteli (dla wersji 90 i 110 wymaga 300KA, 300KB, 300KC lub 300KD; dla wersji 90 wymaga 024DB; dla wersji 130 wymaga 024DA) | 033AV | ● | ● | ● | ● | ● | ● | ● | ● | ● | ● | ● | ● |
| Podgrzewana i wentylowana, manualnie przesuwana oraz pochylana tylna kanapa dzielona 60:40 z otworem oraz podłokietnikiem (wymaga 300WC lub 300WD; wymaga 045AS lub 045CB) | 300KP | 7300 / — | 7300 / — | 7300 / — | 7300 / — | — | — | — | — | — | 5140 / — | — | — |
| Trzeci rząd siedzeń (7 miejsc) składany manualnie (wymaga 300KE lub 300KM; wymaga 022BS lub 022BG; wymaga 022FA oraz 027BY, niedostępne z 033AN) | 033AT | ■ / — | ■ / — | ■ / — | ■ / — | ■ / — | — | — | — | — | — | — | — |
| Podgrzewany trzeci rząd siedzeń (7 miejsc) składany manualnie (wymaga 300KP, 300KN lub 300KF; wymaga 027BY; wymaga 022BS lub 022BG; wymaga 022FA oraz 022GH; niedostępne z 033AN) | 033AU | ■ / — | ■ / — | ■ / — | ■ / — | — | — | — | — | — | ■ / — | — | — |

WYPOSAŻENIE

| | WERSJA WYPOSAŻENIA | | | | | | | | | | | | |
|---|--------------------|------|------|--------------|---------------|------------|-------------------|------------|-------------|-----------------------|---|-------------------|----|
| | KOD OPCJI | S | SE | X-DYNAMIC SE | X-DYNAMIC HSE | XS EDITION | HARD TOP STANDARD | HARD TOP S | HARD TOP SE | HARD TOP X-DYNAMIC SE | X | CARPATIAN EDITION | V8 |
| DYWANIKI | | | | | | | | | | | | | |
| Gumowa mata do bagażnika | 079AV | — | — | — | — | — | ● | ● | ● | ● | — | — | — |
| Dywaniki materiałowe | 079AJ | 620 | 620 | 620 | ● | ● | — | — | — | — | ● | ● | ● |
| Dywaniki gumowe z wysokimi rantami | 079DS | — | — | — | — | — | ● | ● | ● | ● | — | — | — |
| WYKOŃCZENIE WNĘTRZA | | | | | | | | | | | | | |
| Wykończenie wnętrza Natural Smoked Dark Oak (wymaga 045AS lub 045CB - nie dotyczy wersji X; przy wyborze wersji X wymaga 045AS, 045CB, 033AN lub 045AG) | 088SG | 2640 | 2640 | 2640 | 2640 | — | 2640 | 2640 | 2640 | 2640 | △ | — | — |
| Wykończenie wnętrza Rough-cut Walnut (wymaga 045AS lub 045CB - nie dotyczy wersji X; przy wyborze wersji X wymaga 045AS, 045CB, 033AN lub 045AG) | 088SH | 2640 | 2640 | 2640 | 2640 | — | 2640 | 2640 | 2640 | 2640 | ● | — | — |
| Wykończenie belki poprzecznej w kolorze White Powder Coat | 245AB | 1300 | 1300 | — | — | — | 1300 | 1300 | 1300 | — | — | — | — |
| Wykończenie belki poprzecznej w kolorze Light Grey Powder Coat (nie dostępne z 303CL oraz 303WB) | 245AC | ● | ● | ● | ● | ● | ● | ● | ● | ● | — | — | — |
| Wykończenie belki poprzecznej w kolorze Dark Grey Powder Coat | 245AD | — | — | 1300 | 1300 | — | — | — | — | 1300 | ● | — | — |
| Wykończenie belki poprzecznej w kolorze Satin Black Powder Coat | 245AE | — | — | — | — | — | — | — | — | — | — | ● | ● |
| Wykończenie wnętrza Natural Light Oak (wymaga 045AS lub 045CB - nie dotyczy wersji X; przy wyborze wersji X wymaga 045AS, 045CB, 033AN lub 045AG; wymaga 303CL lub 303WB; nie dostępne z 1DJ, 1DK, 1ED oraz 1DL) | 088US | 2640 | 2640 | 2640 | 2640 | — | — | — | — | — | — | — | — |
| Wykończenie wnętrza Robustec (przy wyborze wersji V8 oraz Carpathian Edition wymaga zamówienia 303TG, 300NT lub 303CK; w wersjach X-Dynamic wymaga 304KE, 304KG, 300RA, 303WB lub 303CN; wymaga 045AS lub 045CB - nie dotyczy wersji X; wymaga 039EF przy wyborze wersji Standard, S, SE, HSE; wymaga 300RA lub 304KE przy wyborze wersji Outbound) | 088YA | 2640 | 2640 | 2640 | 2640 | — | — | — | — | 2640 | — | ● | ● |
| KIEROWNICA I DRAŻEK ZMIANY BIEGÓW | | | | | | | | | | | | | |
| Kolumna kierownicy regulowana manualnie | 049AK | ● | ● | ● | — | — | ● | ● | ● | ● | — | — | — |
| Kolumna kierownicy regulowana elektrycznie | 049AL | ■ | ■ | ■ | ● | ● | ■ | ■ | ■ | ■ | ● | ● | ● |
| Podgrzewana kierownica (wymaga 032BV, 032ND, 032NK lub 032NY) | 032DV | ■ | ■ | ■ | ■ | ● | ■ | ■ | ■ | ■ | ■ | ● | ● |
| Kierownica pokryta skórą (wymaga 117AA i 032CG) | 032BV | ■ | ■ | ■ | 620 | — | 910 | ■ | ■ | ■ | ● | — | — |
| Kierownica pokryta skórą ze standardową osłoną poduszki (wymaga 117AA) | 032ND | △ | △ | △ | ● | ● | 340 | △ | △ | △ | — | — | — |
| Kierownica pokryta materiałem zamshowym (wymaga 117AA) | 032NK | — | — | — | — | — | — | — | — | — | — | ● | ● |
| Kierownica nieskórzana pokryta materiałem premium (wymaga 304KB, 304KC, 304KD, 304KE, 304KG, 300NP lub 303WK) | 032NY | ● | ● | ● | △ | — | ● | ● | ● | ● | △ | — | — |

WYPOSAŻENIE

| | WERSJA WYPOSAŻENIA | | | | | | | | | | | | |
|---|--------------------|------|------|--------------|---------------|------------|-------------------|------------|-------------|-----------------------|---|---------------------|----|
| | KOD OPCJI | S | SE | X-DYNAMIC SE | X-DYNAMIC HSE | XS EDITION | HARD TOP STANDARD | HARD TOP S | HARD TOP SE | HARD TOP X-DYNAMIC SE | X | CARPANTHIAN EDITION | V8 |
| NAKŁADKI PROGÓW | | | | | | | | | | | | | |
| Standardowe nakładki progów | 048BF | ● | ● | — | — | — | ● | ● | ● | — | — | — | — |
| Podświetlane metalowe nakładki progów z oznaczeniem Defender | 048BD | — | — | △ | △ | ● | — | — | — | — | ● | — | — |
| Nakładki progów z oznaczeniem X-Dynamic | 048CV | — | — | ● | ● | — | — | — | — | ● | — | — | — |
| Podświetlane metalowe nakładki progów z oznaczeniem V8 | 048DE | — | — | — | — | — | — | — | — | — | — | ● | ● |
| Podświetlane metalowe nakładki progów z garfiką County (wymaga 039EF) | 048DJ | △ | △ | — | — | — | — | — | — | — | — | — | — |
| WNĘTRZE - KOLORY I MATERIAŁ TAPICERKI | | | | | | | | | | | | | |
| Rozszerzony pakiet skórzany (środkowa część deski rozdzielczej oraz górne części boczków drzwi wykończone skórą) (nie dostępne z 300NP i 303WK) | 032CG | ■ | ■ | ■ | ● | — | ■ | ■ | ■ | ■ | ● | ● | ● |
| Wnętrze standardowe (wymaga 304KB, 304KC, 304KD, 304KE, 304KG, 303WK, 300NZ, 300NX, 300NS, 300NR, 300NQ lub 300NP) | 032HM | ● | ● | ● | △ | ● | ● | ● | ● | ● | △ | — | — |
| Elementy tapicerki foteli ze skóry naturalnej w kolorze Ebony z wnętrzem Ebony (wymaga 300WA, 300WB, 033XM, 033XN, 300WC, 300JU, 300JV lub 313BN) | 300NQ | △ | △ | — | — | ● | — | △ | △ | — | — | — | — |
| Elementy tapicerki foteli ze skóry naturalnej w kolorze Acorn z wnętrzem Lunar (wymaga 300WA, 300WB, 033XM, 033XN, 300WC, 300JU, 300JV lub 313BN; wymaga 188HA; przy wyborze 039EF wymaga 1AA lub AG) | 300NR | △ | △ | — | — | △ | — | — | — | — | — | — | — |
| Elementy tapicerki foteli ze skóry naturalnej w kolorze Khaki z wnętrzem Ebony (wymaga 300WA, 300WB, 033XM, 033XN, 300WC, 300JU, 300JV lub 313BN) | 300NS | △ | △ | — | — | △ | — | — | — | — | — | — | — |
| Siedzenia ze skóry Windsor w kolorze Ebony z wnętrzem Ebony (wymaga 300WD, 300JZ lub 300JJ; wymaga 032CG) | 300NT | 8640 | 8640 | — | — | — | — | — | — | — | — | △ | △ |
| Siedzenia ze skóry Grained łączone z materiałem Robustek w kolorze Ebony z wnętrzem Ebony (wymaga 300WA, 033XM, 033XN, 300WC, 300JU, 300JV lub 313BN) | 300NX | — | — | △ | — | — | — | — | — | △ | — | — | — |
| Siedzenia ze skóry Grained łączone z materiałem Robustek w kolorze Acorn/Lunar z wnętrzem Lunar (wymaga 300WA, 300WB, 033XM, 033XN, 300WC, 300JV lub 313BN; wymaga 188HA) | 300NZ | — | — | △ | — | — | — | — | — | — | — | — | — |
| Siedzenia ze skóry Windsor łączone z materiałem Robustek w kolorze Ebony z wnętrzem Ebony (wymaga 300WD, 300JZ lub 300JJ; wymaga 032CG, w przypadku opcji wymaga 017HE) | 300RA | — | — | 8640 | ● | — | — | — | — | — | — | — | — |
| Siedzenia ze skóry Windsor łączone z materiałem Steelcut premium w kolorze Ebony z wnętrzem Ebony (wymaga 300WD, 300JZ lub 300JJ) | 300RD | — | — | — | — | — | — | — | — | — | △ | — | — |
| Siedzenia ze skóry Windsor łączone z materiałem Steelcut premium w kolorze Vintage Tan/Ebony z wnętrzem Ebony (wymaga 300WD, 300JZ lub 300JJ) | 300RF | — | — | — | — | — | — | — | — | — | ● | — | — |
| Siedzenia ze skóry Windsor w kolorze Vintage Tan z wnętrzem Ebony (wymaga 300WD, 300JZ lub 300JJ; wymaga 032CG) | 303CK | 8640 | 8640 | — | — | — | — | — | — | — | — | △ | △ |

WYPOSAŻENIE

| | WERSJA WYPOSAŻENIA | | | | | | | | | | | | |
|---|--------------------|------|------|--------------|---------------|------------|-------------------|------------|-------------|-----------------------|-----|---------------------|-----|
| | KOD OPCJI | S | SE | X-DYNAMIC SE | X-DYNAMIC HSE | XS EDITION | HARD TOP STANDARD | HARD TOP S | HARD TOP SE | HARD TOP X-DYNAMIC SE | X | CARPA-THIAN EDITION | V8 |
| Siedzenia ze skóry Windsor w kolorze Light Oyster z wnętrzem Lunar (wymaga 300WD, 300JZ lub 300JJ; wymaga 032CG, 245AB oraz 188HA) | 303CL | 8640 | 8640 | — | — | — | — | — | — | — | — | — | — |
| Siedzenia ze skóry Windsor i materiału Robustec w kolorze Vintage Tan/Ebony z wnętrzem Ebony (wymaga 300WD, 300JZ lub 300JJ; wymaga 032CG) | 303CN | — | — | 8640 | Δ | — | — | — | — | — | — | — | — |
| Siedzenia ze skóry Windsor łączone z materiałem Robustec oraz zamszem Dinamica w kolorze Ebony z wnętrzem Ebony (wymaga 300WD, 300JZ lub 300JJ) | 303TG | — | — | — | — | — | — | — | — | — | — | ● | ● |
| Siedzenia ze skóry Windsor i materiału Robustec w kolorze Light Oyster/Lunar z wnętrzem Lunar (wymaga 300WD, 300JZ lub 300JJ; wymaga 032CG, 245AD oraz 188HA) | 303WB | — | — | 8640 | Δ | — | — | — | — | — | — | — | — |
| Siedzenia materiałowe w kolorze Ebony z wnętrzem Ebony (wymaga 300JN lub 300JP) | 303WK | — | — | — | — | — | ● | — | — | — | — | — | — |
| Siedzenia ze skóry Windsor w kolorze Ebony z wnętrzem Ebony (wymaga 300WD lub 300JZ; wymaga 032CG; w przypadku opcji wymaga 017HE) | 303WM | — | — | — | — | — | 20740 | 8640 | 8640 | — | — | — | — |
| Siedzenia z materiału Resist w kolorze Ebony z wnętrzem Ebony (wymaga 032NY oraz 032HM; niedostępne z 300JN, 300JP oraz 300KA) | 304KB | ● | ● | — | — | — | — | ● | ● | — | — | — | — |
| Siedzenia z tkaniny Resist w kolorze Acorn z wnętrzem Lunar (wymaga 032NY, 032HM oraz 188HA, niedostępne z 300JN, 300JP i 300KA; przy wyborze 039EF wymaga 1AA lub 1AG) | 304KC | Δ | Δ | — | — | — | — | — | — | — | — | — | — |
| Siedzenia z tkaniny Resist w kolorze Khaki z wnętrzem Ebony (wymaga 032NY oraz 032HM, niedostępne z 300JN, 300JP i 300KA) | 304KD | Δ | Δ | Δ | Δ | — | — | — | — | — | Δ | — | — |
| Siedzenia z materiału Resist i Robustec w kolorze Ebony z wnętrzem Ebony (wymaga 032NY oraz 032HM, niedostępne z 300JN, 300JP i 300KA) | 304KE | — | — | ● | Δ | — | — | — | — | ● | Δ | — | — |
| Siedzenia z materiału Resist i Robustec w kolorze Acorn/Lunar z wnętrzem Lunar (wymaga 032NY, 032HM oraz 188HA; niedostępne z 300JN, 300JP i 300KA) | 304KG | — | — | Δ | Δ | — | — | — | — | — | Δ | — | — |
| Siedzenia ze skóry Windsor i materiału Robustec w kolorze Ebony z wnętrzem Ebony (wymaga 300WD, 300JJ lub 300JZ; wymaga 032CG; w przypadku opcji wymaga 017HE) | 304NY | — | — | — | — | — | — | — | — | 8640 | — | — | — |
| PODSUFITKA | | | | | | | | | | | | | |
| Podsufitka Morzine w kolorze Ebony | 188HD | 2160 | 2160 | ● | ● | — | 2160 | 2160 | 2160 | ● | ● | ● | ● |
| Podsufitka Morzine w kolorze Light Oyster | 188HA | ● | ● | Δ | Δ | ● | ● | ● | ● | Δ | Δ | — | — |
| WYPOSAŻENIE WNĘTRZA | | | | | | | | | | | | | |
| Daszki przeciwsłoneczne z podświetlanymi lusterkami | 115AB | ● | ● | ● | ● | ● | ● | ● | ● | ● | ● | ● | ● |
| Metalowe wykończenie pedałów | 051AJ | — | — | — | — | — | — | — | — | — | ● | ● | ● |
| Lusterko wewnętrzne z funkcją automatycznego przyciemniania | 031CG | ● | ● | ● | ● | — | ● | ● | — | — | — | — | — |
| Lusterko wewnętrzne ClearSight | 031BS | 4900 | 4900 | 4900 | 4900 | ● | 4900 | 4900 | ● | ● | ● | ● | ● |
| Brak pakietu dla palących | 094AB | ● | ● | ● | ● | ● | ● | ● | ● | ● | ● | ● | ● |
| Pakiet dla palących | 094AA | 240 | 240 | 240 | 240 | 240 | 240 | 240 | 240 | 240 | 240 | 240 | 240 |

WYPOSAŻENIE

| | WERSJA WYPOSAŻENIA | | | | | | | | | | | | |
|--|--------------------|-----------|-----------|--------------|---------------|------------|-------------------|------------|-------------|-----------------------|----------|--------------------|----|
| | KOD OPCJI | S | SE | X-DYNAMIC SE | X-DYNAMIC HSE | XS EDITION | HARD TOP STANDARD | HARD TOP S | HARD TOP SE | HARD TOP X-DYNAMIC SE | X | CARPATHIAN EDITION | V8 |
| OŚWIETLENIE WNĘTRZA | | | | | | | | | | | | | |
| Oświetlenie wnętrza | 064LB | ● | △ | △ | △ | △ | ● | ● | ● | △ | △ | △ | △ |
| Konfigurowalne oświetlenie wnętrza | 064LC | ■ | ● | ● | ● | ● | ■ | ■ | ■ | ● | ● | ● | ● |
| SCHOWKI | | | | | | | | | | | | | |
| Podwójne uchwyty na napoje z przykryciem (wymaga 045AS lub 045CB, niedostępne z 033AN) | 026SB | ■ | ■ | ■ | ■ | △ | ■ | ■ | ■ | ■ | ■ | △ | △ |
| Kabina „Walk-through” (wymaga 026JA) | 045AG | △ / — | △ / — | △ / — | △ / — | — | ● | △ | △ | △ | — | — | — |
| Konsola centralna z podłokietnikiem | 045AS | ● | ● | ● | ● | — | 1200 | ● | ● | ● | ● | — | — |
| Łódzka w przedniej konsoli centralnej | 045CB | ■ | ■ | ■ | ■ | ● | ■ | ■ | ■ | ■ | ■ | ● | ● |
| Zamykany i podświetlany schowek pod podłogą | 089LB | — | — | — | — | — | ● | ● | ● | ● | — | — | — |
| KLIMATYZACJA | | | | | | | | | | | | | |
| Dwustrefowa klimatyzacja | 022AY | ● | ● | ● | ● | ● / — | ● | ● | ● | ● | ● / — | — | — |
| Trzystrefowa klimatyzacja (wymaga 045AS, 045CB lub 033AN; wymaga 022FA i 022GH) | 022BG | 2640 | 2640 | 2640 | 2640 | 2640 / ● | — | — | — | — | 2640 / ● | — | — |
| Trzystrefowa klimatyzacja z tylnym asystentem chłodzenia (pomocniczy agregat chłodniczy) (wymaga 045AS, 045CB lub 033AN; wymaga 022FA oraz 022GH) | 022BS | 6770 / — | 6770 / — | 6770 / — | 6770 / — | 6770 / — | — | — | — | — | 6770 / — | ● | ● |
| Czujnik jakości powietrza (wymaga 022BG, 022BS, 022BU lub 022BC; wymaga 022GH) | 022FA | 480 | 480 | 480 | 480 | 480 / ● | — | — | — | — | 480 / ● | ● | ● |
| Ogrzewanie postojowe | 022LB | — | — | — | — | — | — | — | — | 8500 | — | — | — |
| Ogrzewanie postojowe ze zdalnym sterowaniem | 022LC | 10610 / — | 10610 / — | 10610 | 10610 / — | — | 10610 | 10610 | 10610 | 10610 | 10610 | — | — |
| Trzystrefowa klimatyzacja z tylnym asystentem chłodzenia (pomocniczy agregat chłodniczy) (wymaga 045AS lub 045CB lub 033AN; wymaga 022FA oraz 022GH) | 022BU | — | — | — | — | — | — | — | — | — | — | — | — |
| System Cabin Air Purification Plus (wymaga 022BG, 022BS, 022BU lub 022BC; wymaga 022FA) | 022GH | 2160 | 2160 | 2160 | 2160 | 2160 / ● | — | — | — | — | 2160 / ● | ● | ● |
| PRZESTRZEŃ ŁADUNKOWA | | | | | | | | | | | | | |
| Roleta bagażnikowa | 063AH | ● | ● | ● | ● | ● | — | — | — | — | ● | ● | ● |
| Siatka oddzielająca przestrzeń bagażową | 026EU | ● / — | ● / — | ● / — | ● / — | ● / — | — | — | — | — | ● / — | ● | ● |
| Brak dodatkowego schowka bagażnika wyrównującego podłogę (wymaga 033AV przy wyborze modelu 130) | 024DA | ● | ● | ● | ● | ● | ● | ● | ● | ● | ● | ● | ● |
| MULTIMEDIA | | | | | | | | | | | | | |
| Radio cyfrowe DAB - dostępność sygnału i stacji zgodnie z ofertą nadawców | 025JB | ● | ● | ● | ● | ● | ● | ● | ● | ● | ● | ● | ● |
| System audio - 180W, 6 głośników | 025KN | ● | △ | △ | — | △ | ● | ● | △ | △ | — | — | — |
| System audio Meridian™ - 400W, 11 głośników w tym subwoofer | 025LM | 4560 | ● | ● | ● | ● | 4560 | 4560 | ● | ● | ● | △ | △ |
| Zestaw audio Meridian™ Surround - 700W, 15 głośników w tym subwoofer | 025LN | — | — | — | 6240 | — | — | — | — | — | 6240 | ● | ● |
| Android Auto™ | 183CB | ● | ● | ● | ● | ● | ● | ● | ● | ● | ● | ● | ● |
| Apple CarPlay® | 183AB | ● | ● | ● | ● | ● | ● | ● | ● | ● | ● | ● | ● |

WYPOSAŻENIE

| | WERSJA WYPOSAŻENIA | | | | | | | | | | | | |
|--|--------------------|------|------|--------------|---------------|------------|-------------------|------------|-------------|-----------------------|------|---------------------|------|
| | KOD OPCJI | S | SE | X-DYNAMIC SE | X-DYNAMIC HSE | XS EDITION | HARD TOP STANDARD | HARD TOP S | HARD TOP SE | HARD TOP X-DYNAMIC SE | X | CARPA-THIAN EDITION | V8 |
| Remote | 011BJ | ● | ● | ● | ● | ● | ● | ● | ● | ● | ● | ● | ● |
| Secure Tracker - wymaga odnowienia subskrypcji po bezpłatnym okresie (wymaga 011BJ) | 011AE | 3940 | 3940 | 3940 | 3940 | 3940 | 3940 | 3940 | 3940 | 3940 | 3940 | 3940 | 3940 |
| Secure Tracker Pro - wymaga odnowienia subskrypcji po bezpłatnym okresie (wymaga 011BJ oraz 066AC) | 011AJ | 4990 | 4990 | 4990 | 4990 | 4990 | 4990 | 4990 | 4990 | 4990 | 4990 | 4990 | 4990 |
| Pivi Pro | 026LD | ● | ● | ● | ● | ● | ● | ● | ● | ● | ● | ● | ● |
| Wyświetlacz 10" | 087AZ | ● | ● | ● | △ | ● | ● | ● | ● | ● | △ | △ | △ |
| Wyświetlacz 11,4" | 087AW | △ | △ | △ | ● | △ | △ | △ | △ | △ | ● | ● | ● |
| Ładowarka bezprzewodowa do telefonu (wymaga 045AS lub 045CB) | 026JB | ■ | ■ | ■ | ■ | ● | ■ | ■ | ■ | ■ | ■ | ● | ● |
| Gniazdo elektryczne 230V | 054DB | ■ | ■ | ■ | ■ | — | ■ | ■ | ■ | ■ | ● | ● | ● |
| Brak bezprzewodowego systemu do ładowania telefonu (wymaga 033AN, 045AG, 045AS lub 045CB) | 026JA | ● | ● | ● | ● | — | ● | ● | ● | ● | ● | — | — |
| Wyświetlacz Head Up | 039IB | 7870 | 7870 | 7870 | 7870 | — | — | 7870 | 7870 | 7870 | ● | ● | ● |
| Cyfrowa interaktywna tablica wskaźników | 038ID | ● | ● | ● | ● | ● | 1010 | ● | ● | ● | ● | ● | ● |
| Cyfrowa tablica wskaźników | 038IH | — | — | — | — | — | ● | — | — | — | — | — | — |

KOMFORT I WYGODA

| | | | | | | | | | | | | | |
|---|-------|------|------|------|------|------|------|------|------|------|------|------|------|
| Uniwersalny pilot do garażu HomeLink® | 025CT | 1580 | 1580 | 1580 | 1580 | — | 1580 | 1580 | 1580 | 1580 | 1580 | ● | ● |
| System bezkluczykowego otwierania/zamykania samochodu | 066AC | ● | ● | ● | ● | ● | 5760 | ● | ● | ● | ● | ● | ● |
| Activity Key - otwieranie i zamykanie samochodu za pomocą opaski na nadgarstku (wymaga 066AC) | 066CA | 2300 | 2300 | 2300 | 2300 | 2300 | 2300 | 2300 | 2300 | 2300 | 2300 | ● | ● |
| Autoalarm perymetryczny | 076DA | ● | ● | ● | ● | ● | ● | ● | ● | ● | ● | ● | ● |
| Autoalarm z czujnikiem wtargnięcia | 076EL | 2780 | 2780 | 2780 | 2780 | — | 2780 | 2780 | 2780 | 2780 | 2780 | 2780 | 2780 |
| System monitorowania ciśnienia w oponach (TPMS) | 062AD | ● | ● | ● | ● | ● | ● | ● | ● | ● | ● | ● | ● |
| Nakrętki zabezpieczające do kół | 055AC | 290 | 290 | 290 | 290 | 290 | ● | 290 | 290 | 290 | 290 | 290 | 290 |

SYSTEMY WSPOMAGAJĄCE KIEROWCĘ

| | | | | | | | | | | | | | |
|--|-------|---|---|---|---|---|---|---|---|---|---|---|---|
| System hamowania awaryjnego | 065EE | ● | ● | ● | ● | ● | ● | ● | ● | ● | ● | ● | ● |
| Asystent martwego pola | 086GM | ■ | ● | ● | ● | ● | ■ | ■ | ● | ● | ● | ● | ● |
| System kamer 3D Surround (zawiera funkcję ClearSight Ground View) | 086GP | ● | ● | ● | ● | ● | ● | ● | ● | ● | ● | ● | ● |
| Tempomat z ogranicznikiem prędkości | 065AB | ● | ● | ● | — | ● | ● | ● | ● | ● | — | — | — |
| Adaptacyjny tempomat | 065AP | ■ | ■ | ■ | ● | — | ■ | ■ | ■ | ■ | ● | ● | ● |
| System wspomagający utrzymywanie pasa ruchu | 086BH | ● | ● | ● | ● | ● | ● | ● | ● | ● | ● | ● | ● |
| Wspomaganie parkowania 360 | 189AG | ● | ● | ● | ● | ● | ● | ● | ● | ● | ● | ● | ● |
| System ostrzegania przed kolizją z tyłu | 086NB | ■ | ■ | ■ | ● | — | ■ | ■ | ■ | ■ | ● | ● | ● |
| System wykrywania ruchu przecinającego drogę cofania (wymaga 086GM) | 086KD | ■ | ● | ● | ● | ● | ■ | ■ | ● | ● | ● | ● | ● |
| System rozpoznawania znaków drogowych z adaptacyjnym ogranicznikiem prędkości (wymaga 026LD) | 086DC | ● | ● | ● | ● | ● | ● | ● | ● | ● | ● | ● | ● |
| Czujnik przeprawy przez wodę | 075ED | ● | ● | ● | ● | ● | ● | ● | ● | ● | ● | ● | ● |

PAKIETY WYPOSAŻENIA

| | WERSJA WYPOSAŻENIA | | | | | | | | | | | | |
|---|--------------------|--------|---------------|--------------|---------------|------------|-------------------|------------|-------------|-----------------------|-------|---------------------|----|
| | KOD OPCJI | S | SE | X-DYNAMIC SE | X-DYNAMIC HSE | XS EDITION | HARD TOP STANDARD | HARD TOP S | HARD TOP SE | HARD TOP X-DYNAMIC SE | X | CARPA-THIAN EDITION | V8 |
| PAKIET DRIVER ASSIST (nieдоступny z 017WB) | 017TE | 11 280 | 7 820 | 7 820 | — | — | 11 280 | 11 280 | 7 820 | 7 820 | — | — | — |
| Asystent martwego pola | 086GM | ■ | — | — | — | — | ■ | ■ | — | — | — | — | — |
| Adaptacyjny tempomat | 065AP | ■ | ■ | ■ | — | — | ■ | ■ | ■ | ■ | — | — | — |
| System ostrzegania przed kolizją z tyłu | 086NB | ■ | ■ | ■ | — | — | ■ | ■ | ■ | ■ | — | — | — |
| System wykrywania ruchu przecinającego drogę cofania (wymaga 086GM) | 086KD | ■ | — | — | — | — | ■ | ■ | — | — | — | — | — |
| PAKIET COLD CLIMATE (wymaga 032BV lub 032ND) | 072BI | 4 180 | 4 180 | 4 180 | 4 180 | 3 020 | 4 180 | 4 180 | 4 180 | 4 180 | 4 180 | — | — |
| Podgrzewana przednia szyba | 040AK | ■ | ■ | ■ | ■ | ■ | ■ | ■ | ■ | ■ | ■ | — | — |
| Podgrzewane dysze spryskiwaczy przedniej szyby | 040AQ | ■ | ■ | ■ | ■ | ■ | ■ | ■ | ■ | ■ | ■ | — | — |
| Spryskiwacze reflektorów przednich | 064BV | ■ | ■ | ■ | ■ | ■ | ■ | ■ | ■ | ■ | ■ | — | — |
| Podgrzewana kierownica (wymaga 032BV, 032ND, 032NK lub 032NY) | 032DV | ■ | ■ | ■ | ■ | — | ■ | ■ | ■ | ■ | ■ | — | — |
| PAKIET COMFORT & CONVENIENCE (nieдоступne z 033AN, 045AG oraz 026JA) | 017EO | 10 800 | 6 770 | 6 770 | 6 770 | — | 10 800 | 10 800 | 6 960 | 6 770 | 6 770 | — | — |
| Konfigurowalne oświetlenie wnętrza | 064LC | ■ | — | — | — | — | ■ | ■ | ■ | — | — | — | — |
| Podwójne uchwyty na napoje z przykryciem (wymaga 045AS lub 045CB, nieдоступne z 033AN) | 026SB | ■ | ■ | ■ | ■ | — | ■ | ■ | ■ | ■ | ■ | — | — |
| Łódówka w przedniej konsoli centralnej | 045CB | ■ | ■ | ■ | ■ | — | ■ | ■ | ■ | ■ | ■ | — | — |
| Ładowarka bezprzewodowa do telefonu (wymaga 045AS lub 045CB) | 026JB | ■ | ■ | ■ | ■ | — | ■ | ■ | ■ | ■ | ■ | — | — |
| PAKIET PREMIUM UPGRADE INTERIOR (wymaga 030RJ, 117AA oraz 032BV; wymaga 031CG lub 031BS; wymaga 300NT, 303WM, 303CL, 300RA, 303WB, 303CK, 303CN lub 304NY) | 017HE | 20 160 | 20160 / 13010 | 13 010 | — | — | 20 160 | 20 160 | 13 010 | 13 010 | — | — | — |
| Skórzany drążek zmiany biegów (wymaga 032BV, 032ND lub 032NK) | 117AA | ■ | ■ | ■ | — | — | ■ | ■ | ■ | ■ | — | — | — |
| Podgrzewane i wentylowane siedzenia przednie regulowane w 18 kierunkach (14 elektrycznie/4 manualnie) z pamięcią ustawień (wymaga 300NT, 303CL, 300RD, 300RF, 300RA, 303WB, 303TG, 303CK, 303CN, 304KG, 304KE, 304KD, 304KC, 304KB, 304NZ lub 304NY) | 300WD | ■ | ■ | ■ | — | — | ■ | ■ | ■ | ■ | — | — | — |
| Podgrzewane i wentylowane siedzenia przednie regulowane w 18 kierunkach (14 elektrycznie/4 manualnie) z pamięcią ustawień fotela kierowcy (wymaga 300NT, 303WM, 303CL, 300RD, 300RF, 300RA, 303WB, 303TG, 303CK, 303CN, 304KG, 304KE, 304KD, 304KC, 304KB, 304NZ lub 304NY) | 300JZ | — | — | — | — | — | — | — | — | — | — | — | — |
| Kolumna kierownicy regulowana elektrycznie | 049AL | ■ | ■ | ■ | — | — | ■ | ■ | ■ | ■ | — | — | — |
| Kierownica pokryta skórą (wymaga 117AA i 032CG) | 032BV | ■ | ■ | ■ | — | — | ■ | ■ | ■ | ■ | — | — | — |
| Rozszerzony pakiet skórzany (środkowa część deski rozdzielczej oraz górne części boczkwów drzwi wykończone skórą) (nieдоступne z 300NP i 303WK) | 032CG | ■ | ■ | ■ | — | — | ■ | ■ | ■ | ■ | — | — | — |
| Mocowanie ISOFIX na przednim fotelu pasażera (wymaga 033XM, 033XN, 300WC, 300WD lub 300JJ) | 026EC | ■ | — | — | — | — | ■ | ■ | — | — | — | — | — |

PAKIETY WYPOSAŻENIA

| | WERSJA WYPOSAŻENIA | | | | | | | | | | | | |
|---|--------------------|-------------|-------------|--------------------|--------------------|------------|-------------------|------------|-------------|-----------------------|--------|--------------------|----|
| | KOD OPCJI | S | SE | X-DYNAMIC SE | X-DYNAMIC HSE | XS EDITION | HARD TOP STANDARD | HARD TOP S | HARD TOP SE | HARD TOP X-DYNAMIC SE | X | CARPATHIAN EDITION | V8 |
| PAKIET OFF ROAD (nie dostępne z 187EA) | 074QA | 8020 / 6580 | 8020 / 6580 | 8020 / 7730 / 6580 | 8020 / 7730 / 6580 | — | 8 020 | 8 020 | 8 020 | 8 020 | — | — | — |
| Aktywna blokada tylnego deferencału z Torque Vectoring by Braking | 027DC | ■ | ■ | ■ | ■ | — | ■ | ■ | ■ | ■ | — | — | — |
| Czarne relingi dachowe | 060AW | — | — | — | — | — | — | — | — | — | — | — | — |
| Opony All Terrain (nie dostępne z felgami 031PV, 031SZ, 031RF, 032AM; w wersji V8 i Carpathian Edition wymaga 030SX lub 032AP) | 030IF | ■ / — | ■ / — | ■ / — | ■ / — | — | ■ | ■ | ■ | ■ | — | — | — |
| Gniazdo elektryczne 230V | 054DB | ■ | ■ | ■ | ■ | — | ■ | ■ | ■ | ■ | — | — | — |
| PAKIET HOLOWNICZY (nie dostępny z 074PM, 187EA, 028HD oraz 014AB) | 028HB | 14 980 | 14 980 | 14 980 | 14 980 | — | 11 280 | 14 980 | 14 980 | 14 980 | 11 180 | — | — |
| System All Terrain Progress Control (ATPC) | 095CB | ■ | ■ | ■ | ■ | — | ■ | ■ | ■ | ■ | — | — | — |
| System Terrain Response 2 (wymaga 027BY oraz 064BR) | 088IA | ■ | ■ | ■ | ■ | — | ■ | ■ | ■ | ■ | — | — | — |
| Konfigurowalny tryb terenowy | 184AC | ■ | ■ | ■ | ■ | — | ■ | ■ | ■ | ■ | — | — | — |
| Zawieszenie pneumatyczne sterowane elektronicznie (wymaga 027CW oraz 064BR) | 027BY | — | — | — | — | — | — | — | — | — | — | — | — |
| Zawieszenie adaptacyjne Adaptive Dynamics (wymaga 027BY oraz 064BR) | 027CW | — | — | — | — | — | — | — | — | — | — | — | — |
| Zaawansowany system wspomagający holowanie (wymaga 027BY, 027CW oraz 064BR; wymaga 088IA lub 088IB) | 062CE | ■ | ■ | ■ | ■ | — | — | ■ | ■ | ■ | ■ | — | — |
| Elektrycznie wysuwany/chowany hak holowniczy | 028LD | ■ | ■ | ■ | ■ | — | ■ | ■ | ■ | ■ | ■ | — | — |
| Automatyczne poziomowanie lamp przednich (wymaga 064QB, 064QC lub 027BY) | 064BR | — | — | — | — | — | — | — | — | — | — | — | — |
| ZAAWANSOWANY PAKIET OFF-ROAD CAPABILITY (nie dostępny z 187EA, 028HB oraz 028HD) | 074PM | 4 800 | 4 800 | 4 800 | 4 800 | 4 800 | 4 800 | 4 800 | 4 800 | 4 800 | — | — | — |
| System All Terrain Progress Control (ATPC) | 095CB | ■ | ■ | ■ | ■ | ■ | ■ | ■ | ■ | ■ | — | — | — |
| System Terrain Response 2 (wymaga 027BY oraz 064BR) | 088IA | ■ | ■ | ■ | ■ | ■ | ■ | ■ | ■ | ■ | — | — | — |
| Konfigurowalny tryb terenowy | 184AC | ■ | ■ | ■ | ■ | ■ | ■ | ■ | ■ | ■ | — | — | — |
| Zawieszenie pneumatyczne sterowane elektronicznie (wymaga 027CW oraz 064BR) | 027BY | — | — | — | — | — | — | — | — | — | — | — | — |
| Zawieszenie adaptacyjne Adaptive Dynamics (wymaga 027BY oraz 064BR) | 027CW | — | — | — | — | — | — | — | — | — | — | — | — |
| Automatyczne poziomowanie lamp przednich (wymaga 064QB, 064QC lub 027BY) | 064BR | — | — | — | — | — | — | — | — | — | — | — | — |
| PAKIET AIR SUSPENSION (nie dostępne z 187EA, 074PM, 012AB, 013AB, 028HB oraz 028HD) | 014AB | 16080 / — | — | — | — | — | 16 080 | 16 080 | — | △ | — | — | — |
| Zawieszenie pneumatyczne sterowane elektronicznie (wymaga 027CW oraz 064BR) | 027BY | ■ / — | — | — | — | — | ■ | ■ | — | ■ | — | — | — |
| Zawieszenie adaptacyjne Adaptive Dynamics (wymaga 027BY oraz 064BR) | 027CW | ■ / — | — | — | — | — | ■ | ■ | — | ■ | — | — | — |
| Automatyczne poziomowanie lamp przednich (wymaga 064QB, 064QC lub 027BY) | 064BR | ■ / — | — | — | — | — | ■ | ■ | — | — | — | — | — |

PAKIETY WYPOSAŻENIA

| KOD OPCJI | WERSJA WYPOSAŻENIA | | | | | | | | | | | |
|--|--------------------|-----------|--------------|---------------|------------|-------------------|------------|-------------|-----------------------|---|---------------------|----|
| | S | SE | X-DYNAMIC SE | X-DYNAMIC HSE | XS EDITION | HARD TOP STANDARD | HARD TOP S | HARD TOP SE | HARD TOP X-DYNAMIC SE | X | CARPA-THIAN EDITION | V8 |
| PAKIET BLIND SPOT ASSIST (nieдоступny z 017TE) | 017WB | 2 880 | — | — | — | — | 2 880 | 2 880 | — | — | — | — |
| Asystent martwego pola | 086GM | ■ | — | — | — | — | ■ | ■ | — | — | — | — |
| System wykrywania ruchu przecinającego drogę cofania (wymaga 086GM) | 086KD | ■ | — | — | — | — | ■ | ■ | — | — | — | — |
| PAKIET FAMILY (wymaga 300KM, 300KN lub 300KE; wymaga 045AS lub 045CB; wymaga 022BG; nieдоступne z 013AB) | 012AB | 13820 / — | 13820 / — | 13820 / — | 13820 / — | 13820 / — | — | — | — | — | — | — |
| Zawieszenie pneumatyczne sterowane elektronicznie (wymaga 027CW oraz 064BR) | 027BY | — | — | — | — | — | — | — | — | — | — | — |
| Zawieszenie adaptacyjne Adaptive Dynamics (wymaga 027BY oraz 064BR) | 027CW | — | — | — | — | — | — | — | — | — | — | — |
| Automatyczne poziomowanie lamp przednich (wymaga 064QB, 064QC lub 027BY) | 064BR | — | — | — | — | — | — | — | — | — | — | — |
| Trzeci rząd siedzeń (7 miejsc) składany manualnie (wymaga 300KE lub 300KM; wymaga 022BS lub 022BG; wymaga 022FA oraz 027BY, nieдоступne z 033AN) | 033AT | ■ / — | ■ / — | ■ / — | ■ / — | ■ / — | — | — | — | — | — | — |
| Trzystrefowa klimatyzacja (wymaga 045AS, 045CB lub 033AN; wymaga 022FA i 022GH) | 022BG | ■ / — | ■ / — | ■ / — | ■ / — | ■ / — | — | — | — | — | — | — |
| Czujnik jakości powietrza (wymaga 022BG, 022BS, 022BU lub 022BC; wymaga 022GH) | 022FA | ■ / — | ■ / — | ■ / — | ■ / — | ■ / — | — | — | — | — | — | — |
| System Cabin Air Purification Plus (wymaga 022BG, 022BS, 022BU lub 022BC; wymaga 022FA) | 022GH | ■ / — | ■ / — | ■ / — | ■ / — | ■ / — | — | — | — | — | — | — |
| PAKIET FAMILY COMFORT (wymaga 300KN lub 300KF lub 300KP; wymaga 045AS lub 045CB; wymaga 022BS; nieдоступny z 012AB) | 013AB | 16700 / — | 16700 / — | 16700 / — | 16700 / — | — | — | — | — | — | — | — |
| Zawieszenie pneumatyczne sterowane elektronicznie (wymaga 027CW oraz 064BR) | 027BY | — | — | — | — | — | — | — | — | — | — | — |
| Zawieszenie adaptacyjne Adaptive Dynamics (wymaga 027BY oraz 064BR) | 027CW | — | — | — | — | — | — | — | — | — | — | — |
| Automatyczne poziomowanie lamp przednich (wymaga 064QB, 064QC lub 027BY) | 064BR | — | — | — | — | — | — | — | — | — | — | — |
| Podgrzewany trzeci rząd siedzeń (7 miejsc) składany manualnie (wymaga 300KP, 300KN lub 300KF; wymaga 027BY; wymaga 022BS lub 022BG; wymaga 022FA oraz 022GH; nieдоступne z 033AN) | 033AU | ■ / — | ■ / — | ■ / — | ■ / — | — | — | — | — | — | — | — |
| Trzystrefowa klimatyzacja z tylnym asystentem chłodzenia (pomocniczy agregat chłodniczy) (wymaga 045AS, 045CB lub 033AN; wymaga 022FA oraz 022GH) | 022BS | ■ / — | ■ / — | ■ / — | ■ / — | — | — | — | — | — | — | — |
| Czujnik jakości powietrza (wymaga 022BG, 022BS, 022BU lub 022BC; wymaga 022GH) | 022FA | ■ / — | ■ / — | ■ / — | ■ / — | — | — | — | — | — | — | — |
| System Cabin Air Purification Plus (wymaga 022BG, 022BS, 022BU lub 022BC; wymaga 022FA) | 022GH | ■ / — | ■ / — | ■ / — | ■ / — | — | — | — | — | — | — | — |

WYPOSAŻENIE STANDARDOWE

| | WERSJA SILNIKOWA | | | | | | |
|---|----------------------------------|----------------------------------|----------------------------------|----------------------------------|---------------------------------------|---------------------------------|---------------------------------|
| | 3.0D I6 200 KM AWD AUTO | 3.0D I6 250 KM AWD AUTO | 3.0D I6 300 KM AWD AUTO | 2.0 S14 300 KM AWD AUTO | 2.0 S14 PHEV 404 KM AWD AUTO | 3.0 I6 400 KM AWD AUTO | 5.0 V8 525 KM AWD AUTO |
| NAPĘD I DYNAMIKA | | | | | | | |
| System emitujący dźwięk podczas jazdy z niską prędkością (AVAS) (tylko przy wyborze silnika PHEV) | — | — | — | — | ● | — | — |
| Harmonogram ładowania (tylko przy wyborze silnika PHEV) | — | — | — | — | ● | — | — |
| Napęd na 4 koła (AWD) | ● | ● | ● | ● | ● | ● | ● |
| 2-stopniowa skrzynia rozdzielcza | ● | ● | ● | ● | ● | ● | ● |
| 8-biegowa skrzynia automatyczna | ● | ● | ● | ● | ● | ● | ● |
| Asystent ruszania na wzniesieniu | ● | ● | ● | ● | ● | ● | ● |
| Elektroniczne wspomaganie układu kierowniczego (EPAS) | ● | ● | ● | ● | ● | ● | ● |
| System dynamicznej kontroli stabilności (DSC) | ● | ● | ● | ● | ● | ● | ● |
| Tryb ECO (tylko przy wyborze silnika PHEV) | — | — | — | — | ● | — | — |
| System wspomagania ruszania na śliskiej nawierzchni | ● | ● | ● | ● | ● | ● | ● |
| Elektroniczna kontrola trakcji (ETC) | ● | ● | ● | ● | ● | ● | ● |
| System kontroli stabilności (RSC) | ● | ● | ● | ● | ● | ● | ● |
| System kontroli siły hamowania w zakrętach (CBC) | ● | ● | ● | ● | ● | ● | ● |
| System kontroli zjazdu ze wzniesienia (HDC) | ● | ● | ● | ● | ● | ● | ● |
| Brake Hold | ● | ● | ● | ● | ● | ● | ● |
| Elektryczny hamulec postojowy (EPB) | ● | ● | ● | ● | ● | ● | ● |
| Czujnik zużycia klocków hamulcowych | ● | ● | ● | ● | ● | ● | ● |
| Asystent hamowania awaryjnego | ● | ● | ● | ● | ● | ● | ● |
| System ABS | ● | ● | ● | ● | ● | ● | ● |
| System elektronicznego rozdziału siły hamowania (EBD) | ● | ● | ● | ● | ● | ● | ● |
| NADWOZIE | | | | | | | |
| Elektryczne szyby z automatycznym podnoszeniem i opuszczaniem | ● | ● | ● | ● | ● | ● | ● |
| Podgrzewana szyba tylna | ● | ● | ● | ● | ● | ● | ● |
| Wycieraczka tylnej szyby | ● | ● | ● | ● | ● | ● | ● |
| Światliki dachowe | ● | ● | ● | ● | ● | ● | ● |
| Oświetlenie w lusterkach | ● | ● | ● | ● | ● | ● | ● |
| HOLOWANIE | | | | | | | |
| Asystent stabilizacji toru jazdy przyczepy (TSA) | ● | ● | ● | ● | ● | ● | ● |
| OŚWIETLENIE | | | | | | | |
| Automatyczne reflektory i wycieraczki | ● | ● | ● | ● | ● | ● | ● |
| Opóźnienie wyłączenia reflektorów | ● | ● | ● | ● | ● | ● | ● |
| Tyłne światła przeciwmgielne | ● | ● | ● | ● | ● | ● | ● |
| Trzecie światło Stop | ● | ● | ● | ● | ● | ● | ● |

WYPOSAŻENIE STANDARDOWE

| | WERSJA SILNIKOWA | | | | | | |
|--|----------------------------------|----------------------------------|----------------------------------|----------------------------------|---------------------------------------|---------------------------------|---------------------------------|
| | 3.0D I6 200 KM AWD AUTO | 3.0D I6 250 KM AWD AUTO | 3.0D I6 300 KM AWD AUTO | 2.0 SI4 300 KM AWD AUTO | 2.0 SI4 PHEV 404 KM AWD AUTO | 3.0 I6 400 KM AWD AUTO | 5.0 V8 525 KM AWD AUTO |
| BAGAŻNIK | | | | | | | |
| Drzwi bagażnika otwierane do boku | ● | ● | ● | ● | ● | ● | ● |
| FUNKCJONALNOŚĆ SIEDZEŃ | | | | | | | |
| Centralny zagłówek w tylnym rzędzie foteli | ● | ● | ● | ● | ● | ● | ● |
| WYPOSAŻENIE WNĘTRZA | | | | | | | |
| Wytrzymała, gumowa podłoga w kabinie | ● | ● | ● | ● | ● | ● | ● |
| Wytrzymała, gumowa mata podłogi bagażnika | ● | ● | ● | ● | ● | ● | ● |
| Oświetlenie przestrzeni na nogi w pierwszym rzędzie | ● | ● | ● | ● | ● | ● | ● |
| Oświetlenie do czytania w drugim rzędzie | ● | ● | ● | ● | ● | ● | ● |
| Podwójny uchwyt na napoje z przodu | ● | ● | ● | ● | ● | ● | ● |
| Schówek z przodu przed pasażerem | ● | ● | ● | ● | ● | ● | ● |
| BEZPIECZEŃSTWO I WYGODA | | | | | | | |
| Elektryczne wstępne przygotowanie temperatury w kabinie | — | — | — | — | ● | — | — |
| Haczyki transportowe w bagażniku | ● | ● | ● | ● | ● | ● | ● |
| Gniazdo 12V w bagażniku | ● | ● | ● | ● | ● | ● | ● |
| Komputer pokładowy | ● | ● | ● | ● | ● | ● | ● |
| Konfigurowalny system Autolock | ● | ● | ● | ● | ● | ● | ● |
| Elektryczne blokady drzwi (dzieci) | ● | ● | ● | ● | ● | ● | ● |
| Czujnik pasów bezpieczeństwa | ● | ● | ● | ● | ● | ● | ● |
| Punkty mocowania ISOFIX w drugim rzędzie na skrajnych fotelach | ● | ● | ● | ● | ● | ● | ● |
| Przycisk rozruchu silnika | ● | ● | ● | ● | ● | ● | ● |
| System monitorowania zmęczenia kierowcy | ● | ● | ● | ● | ● | ● | ● |
| Przednie poduszki powietrzne z wykrywaniem obecności pasażera | ● | ● | ● | ● | ● | ● | ● |

DEFENDER

Jaguar Land Rover Limited nieustannie dąży do wprowadzania ulepszeń w specyfikacjach, projektach i produkcji swoich pojazdów, a zmiany wprowadzane są na bieżąco. Choć dokładamy wszelkich starań, aby nasze publikacje zawierały najaktualniejsze dane, niniejszej broszury nie należy traktować jako niezawodnego przewodnika po specyfikacjach, ani jako oferty sprzedaży żadnego konkretnego pojazdu. Dystrybutorzy i przedstawiciele nie są agentami, ani reprezentantami firmy Jaguar Land Rover Limited w żadnym dosłownym lub domniemanym znaczeniu. Przedstawione kolory lakierów mogą różnić się nieznacznie od odcieni rzeczywistych ze względu na ograniczenia technologiczne przy odtwarzaniu barw w procesie druku. Producent zastrzega prawo do zmiany lub całkowitego wycofania dowolnego koloru lakieru bez uprzedniego powiadomienia. Niektóre z wymienionych kolorów lakierów mogą nie być dostępne na polskim rynku. Dostępność konkretnych kolorów lakierów oraz aktualną specyfikację techniczną wybranego modelu prosimy zawsze konsultować z autoryzowanym dealerem marki Land Rover. Dystrybutorzy i dilerzy nie są prawnymi przedstawicielami firmy Jaguar Land Rover Limited i w tym znaczeniu nie mają żadnych praw do reprezentowania ani podejmowania zobowiązań w imieniu firmy Jaguar Land Rover Limited jakiegokolwiek sposobem, jawnym bądź domniemanym. Powyższe ma charakter informacyjny i nie stanowi oświadczenia gwarancyjnego ani oferty handlowej w rozumieniu przepisów kodeksu cywilnego.

Inchcape JLR Polska Sp. z o.o.
Generalny Importer Land Rover w Polsce
ul. Łopuszańska 38 B, 02-232 Warszawa
landrover.pl
© Copyright Land Rover 2023