

DISCOVERY

DISCOVERY
CENNIK MY25



OFERTA FINANSOWANIA



LEASING TO GO

Jeżeli chciałbyś spłacać tylko kwotę wykorzystania pojazdu, to idealnym rozwiązaniem dla Ciebie będzie Leasing To Go. Deklarujesz wpłatę własną, okres finansowania pojazdu oraz przebieg, a dealer na podstawie tych parametrów przedstawi wartość gwarantowaną po zakończeniu umowy. Leasing To Go posiada atrakcyjniejszą ratę niż leasing klasyczny, ponieważ nie spłacasz całości wartości auta, a tylko część, z której korzystasz. W trakcie umowy spłacasz tylko korzystanie z pojazdu. Leasing To Go ma bardzo elastyczne formy zakończenia. Możesz wymienić pojazd na nowy, zwrócić pojazd po zakończeniu lub rozłożyć wartość końcową na miesięczne raty.

Rata netto od 3 722 PLN

Niniejszy materiał, w tym przygotowana symulacja finansowa, nie stanowi oferty w rozumieniu art. 66 Kodeksu cywilnego i ma wyłącznie charakter informacyjny oraz w przypadku leasingu przeznaczony jest wyłącznie dla przedsiębiorców. Kalkulacja została sporządzona w oparciu o stałą stopę procentową WIBOR 5,4227 % z dnia 13.09.2024 r., powiększoną o marżę oraz przy wybranych założeniach dotyczących rodzaju umowy (leasingu: Leasing To Go) ceny pojazdu, okres trwania umowy 2 lata, 10% opłaty wstępnej, roczny limit przebiegu 25 000 km itp. Zawarcie umowy i przyznanie finansowania jest uzależnione od pozytywnego wyniku weryfikacji prawno-finansowej Klienta oraz zawarcia ubezpieczenia OC/AC. Wysokość raty nie obejmuje ubezpieczenia OC/AC. Wysokość opłat za korzystanie z wybranego produktu finansowego jest określona w PLN, podane kwoty są wartościami netto przy leasingu.

UBEZPIECZENIE

PAKIET ZA 1%

Wybierz nasze finansowanie i zyskaj ubezpieczenie za tylko 1% , które obejmuje pakiet ubezpieczenia komunikacyjnego dostosowany indywidualnie do Twoich potrzeb. Ochrona Twojego pojazdu nigdy nie była bardziej dostępna i korzystna.

Kalkulacja promocyjnego ubezpieczenia pakietowego „1%” (koszt polisy ubezpieczeniowej to 1% stawki za pakiet na 1 rok eksploatacji liczonej od ceny pojazdu wskazanej na fakturze) dla samochodu przygotowana została wraz z PZU S.A. , Ergo Hestia S.A. oraz Generali TU S.A. i obejmuje swoim zakresem ubezpieczenie: OC, AC, NNW oraz Assistance. Powyższa kalkulacja promocyjnej oferty finansowania i ubezpieczenia dotyczy samochodów Discovery, zamówionych do produkcji w okresie od 01 października 2024 r. do 31 grudnia 2024 roku. Wiążąca dla możliwości skorzystania z kalkulacji oferty jest data podpisania umowy sprzedaży (zamówienia) samochodu objętego w/w kalkulacją promocyjnej oferty. Szczegóły finansowania u dealerów Jaguar Land Rover.

ROZNY PRZEBIEG	OKRES FINANSOWANIA	WPŁATA WŁASNA
25 tys. km	24 miesiące	10%

WERSJA	RATA NETTO OD (PLN)
S 3.0D 249KM	3 722
DYNAMIC SE 3.0D 249KM	4 053
DYNAMIC HSE 3.0D 350KM	4 637
METROPOLITAN EDITION 3.0D 350KM	5 053

[> ZAPYTAJ DEALERA O OFERTĘ](#)

GWARANCJA



Gwarancja fabryczna na 5 lat lub 150 tys. km

LUKSUS W STANDARDZIE

- Napęd AWD
- Elektroniczne zawieszenie pneumatyczne
- 11,4" ekran dotykowy
- Bezprzewodowy Apple CarPlay i Android Auto
- Bezprzewodowa ładowarka do telefonu
- System kamer 3D Surround
- Przednie i tylne czujniki parkowania
- Elektrycznie otwierana i zamykana kłapa bagażnika
- Czujnik przeprawy przez wodę
- System kontroli zjazdu ze wzniesienia (HDC)
- Autonomiczny system awaryjnego hamowania
- Aktywny tempomat
- System rozpoznawania znaków drogowych z adaptacyjnym ogranicznikiem prędkości ASL

CENNIK



WERSJA WYPOSAŻENIA	SILNIK	RODZAJ PALIWA	MOC SILNIKA	NAPĘD	SKRZYŃNIA BIEGÓW	CENA PLN
S	3.0D I6	Diesel	249 KM	4WD	Automatyczna	376 800
DYNAMIC SE	3.0D I6	Diesel	249 KM	4WD	Automatyczna	410 300
DYNAMIC HSE	3.0D I6	Diesel	350 KM	4WD	Automatyczna	469 400
METROPOLITAN EDITION	3.0D I6	Diesel	350 KM	4WD	Automatyczna	511 600

Wszystkie podane ceny są cenami brutto wyrażonymi w PLN.

Cennik nie stanowi oferty w rozumieniu Art. 66 Kodeksu Cywilnego i może ulec zmianie.

Powyższe ma charakter informacyjny i nie stanowi oświadczenia gwarancyjnego ani oferty handlowej w rozumieniu przepisów kodeksu cywilnego.

Szczegóły dotyczące warunków udzielenia gwarancji dostępne są u autoryzowanych dilerów.

Data aktualizacji: 02.07.2024


DANE TECHNICZNE

SILNIKI		D250	D350
Pojemność skokowa	cm ³	2 996	2 997
Rodzaj paliwa	-	Diesel MHEV	Diesel MHEV
Ilość / układ cylindrów / rodzaj doładowania	-	Turbo R6	Turbo R6
Maksymalna moc	KM (kW) / rpm	249 (183) / 4 000	350 (257) / 4 000
Maksymalny moment obrotowy	Nm / rpm	570 / 1 250 - 2 250	700 / 1 500 - 3 000
Rodzaj napędu	-	AWD	AWD
Skrzynia biegów	-	Automatyczna 8-biegowa	Automatyczna 8-biegowa








OSIĄGI			
Przyspieszenie 0-100 km/h	sekundy	8,1	6,3
Prędkość maksymalna	km/h	194	209

ZUŻYCIE PALIWA I EMISJA			
W cyklu mieszanym	l/100km	od 7,9	od 8,0
Emisja CO ₂ w cyklu mieszanym	g/km	od 208	od 209
Pojemność zbiornika paliwa	litry	89	89

MASY I WYMIARY			
Masa własna (EU / DIN)	kg	od 2 391 / od 2316	od 2391 / od 2316
Dopuszczalna masa całkowita	kg	od 3 080	od 3 080
Maksymalna masa holowanej przyczepy	kg	3 500	3 500
Średnica zawracania (pomiędzy krawężnikami)	m	12,4	
Pojemność bagażnika za 1 rzędem foteli	litry	2 068 (VDA) / 2 500 (DIN)	
Pojemność bagażnika za 2 rzędem foteli	litry	986 (VDA) / 1 231 (DIN)	
Pojemność bagażnika za 3 rzędem foteli	litry	172 (VDA) / 258 (DIN)	



KOLORY NADWOZIA

		KOD OPCJI	S	DYNAMIC SE	DYNAMIC HSE	METROPOLITAN EDITION
LAKIER NIEMETALIZOWANY						
	Fuji White	1AA	△	△	△	△
LAKIER METALIZOWANY						
	Santorini Black	1AG	5 690	5 690	5 690	5 690
	Eiger Grey	1DF	5 690	5 690	5 690	5 690
	Lantau Bronze	1DP	5 690	5 690	5 690	5 690
	Varesine Blue	1EH	5 690	5 690	5 690	5 690
LAKIER METALIZOWANY PREMIUM						
	Carpathian Grey	1AU	11 000	11 000	11 000	11 000
	Silicon Silver	1BN	11 000	11 000	11 000	11 000
	Charente Gray	1DN	11 000	11 000	11 000	11 000

OBRĘCZE ALUMINIOWE



19" 5-RAMIENNE
'WZÓR 5021'¹



20" 5-RAMIENNE
'WZÓR 5122'²



20" 5-RAMIENNE
'WZÓR 5122' SATIN DARK GREY²



21" 5-RAMIENNE
'WZÓR 5025' GLOSS BLACK³



21" 5-RAMIENNE
'WZÓR 5123'³

	031HF	031XR	031YH	031YK	031YJ
S	3100	●	–	8740	6670
Dynamic SE	–	–	5170	●	5170
Dynamic HSE	–	–	5170	3100	–
Metropolitan Edition	–	–	–	3100	–



21" 5-RAMIENNE 'WZÓR 5123'
DARK GREY & DIAMOND
TURNED³



22" 5-RAMIENNE, "WZÓR 5025"
DIAMOND TURNED/SATIN DARK
GREY⁴



22" 5-RAMIENNE
'WZÓR 5124' GLOSS BLACK⁴



22" 5-RAMIENNE 'WZÓR 5124'
DARK GREY & DIAMOND
TURNED⁴

	031XS	031GH	031YL	031XT
S	–	16450	15420	–
Dynamic SE	6200	9780	6670	9780
Dynamic HSE	6200	3100	●	3100
Metropolitan Edition	6200	3100	3100	●

¹ niedostępne z 028MC, 028MD oraz 028ME

² niedostępne z 028MD oraz 028ME

³ niedostępne z 028MC oraz 028ME

⁴ niedostępne z 028MC oraz 028MD

WYPOSAŻENIE

	WERSJA WYPOSAŻENIA				
	KOD OPCJI	S	DYNAMIC SE	DYNAMIC HSE	METROPOLITAN EDITION
NAPĘD I DYNAMIKA					
Jednostopniowa skrzynia rozdzielcza Single-speed bez reduktora	043BE	●	●	●	●
Dwustopniowa skrzynia rozdzielcza Twin-speed z reduktorem	043BF	■	■	■	■
All Terrain Progress Control (ATPC) (wymaga 088IA)	095CB	■	■	■	■
System Terrain Response 2 (wymaga 043BF)	088IA	■	■	■	■
Konfigurowalny system Terrain Response	184AC	■	■	■	■
Aktywna blokada tylnego dyferencjału (wymaga 043BF)	027DB	■	■	■	■
ZACISKI HAMULCÓW					
Czarne zaciski hamulców	020BK	-	-	-	●
DACH					
Dach w kolorze nadwozia	080AC	●	△	△	△
Dach w kontrastowym czarnym kolorze (nie dostępne z 1AG)	080AN	-	●	●	●
Dach panoramiczny stały (przednia i tylna część)	041CS	-	●	●	-
Dach panoramiczny z elektrycznie otwieraną przednią częścią oraz stałą częścią tylną	041CR	12130	2680	2680	●
Czarne relingi dachowe	060AW	1690	1690	1690	1690
SZYBY I LUSTERKA					
Przyciemniane szyby od słupka B	047DB	3340	3340	3340	●
Przednia szyba o obniżonej przepuszczalności światła	047EB	■	■	■	1460
Podgrzewana przednia szyba	040AK	■	■	■	■
Podgrzewane dysze spryskiwaczy przedniej szyby (wymaga 040AK)	040AQ	■	■	■	■
HOLOWANIE					
Zaawansowany asystent wspomagania holowania (wymaga 028LB, 028LD lub 028LE)	062CE	3010	3010	3010	3010
Elektrycznie wysuwany/chowany hak holowniczy	028LD	■	■	■	■
Demontowalny hak holowniczy	028LE	5120	5120	5120	5120
OŚWIETLENIE					
Reflektory Premium LED (wymaga 030NT)	064QB	●	●	-	-
Reflektory Matrix LED (wymaga 064BR; nie dostępne z 030NT)	064QC	-	-	●	●
Przednie reflektory przeciwmgielne	064AP	-	-	1130	●
Spryskiwacze reflektorów przednich	064BV	■	■	■	■
Manualne poziomowanie reflektorów przednich	064DA	●	-	-	-
Automatyczne poziomowanie reflektorów przednich	064BR	-	●	●	●
Automatyczny asystent świateł drogowych AHBA (nie dostępne z 064QC)	030NT	●	●	-	-

WYPOSAŻENIE

	WERSJA WYPOSAŻENIA				
	KOD OPCJI	S	DYNAMIC SE	DYNAMIC HSE	METROPOLITAN EDITION
Animowane kierunkowskazy przednie i tylne	065FD	–	●	●	●
Tylne światła LED	064EK	●	–	–	–
Tylne przyciemniane światła LED	064HF	–	●	●	●
KLAPA BAGAŻNIKA					
Elektrycznie otwierana i zamykana klapa bagażnika	070AV	●	●	●	–
Elektrycznie otwierana i zamykana klapa bagażnika sterowana gestem	070BA	–	–	–	●
KOŁO ZAPASOWE					
System naprawy opony IMS (nie dostępne z 029VT, 028MC, 028MD oraz 028ME)	029FJ	●	●	●	●
Koło zapasowe pełnowymiarowe 20" (wymaga 031XR lub 031YH; nie dostępne z 029FJ)	028MC	5220	5220	5220	–
Koło zapasowe pełnowymiarowe 21" (wymaga 031YK, 031YJ lub 031XS; nie dostępne z 029FJ)	028MD	5830	5830	5830	5830
Koło zapasowe pełnowymiarowe 22" (wymaga 031GH, 031YL lub 031XT; nie dostępne z 029FJ)	028ME	6440	6440	6440	6440
FUNKCJONALNOŚĆ SIEDZEŃ					
System inteligentnego elektrycznego składania siedzeń (wymaga 301CE lub 301CF; wymaga 313AW, 313AT, 313AU lub 313AV)	034BB	–	■	■	●
Siedzenia przednie regulowane elektrycznie w 14 kierunkach z pamięcią ustawień fotela kierowcy oraz kapitańskim podłokietnikiem (wymaga 304QV, 304QW, 304PD, 304QX lub 304QY)	313CK	●	–	–	–
Podgrzewane siedzenia przednie regulowane elektrycznie w 14 kierunkach z pamięcią ustawień fotela kierowcy oraz kapitańskim podłokietnikiem (wymaga 304QV, 304QW, 304PD, 304QX lub 304QY)	313CL	2160	–	–	–
Siedzenia przednie regulowane elektrycznie w 18 kierunkach z pamięcią ustawień fotela kierowcy oraz kapitańskim podłokietnikiem (wymaga 304QZ, 304RA, 304PE, 304RB lub 304RC)	313AW	–	●	–	–
Podgrzewane siedzenia przednie regulowane elektrycznie w 18 kierunkach z pamięcią ustawień fotela kierowcy oraz kapitańskim podłokietnikiem (wymaga 304PD, 304QV, 304QW, 304QX, 304QY, 304QZ, 304RA, 304PE, 304RB lub 304RC)	313AT	–	2160	–	–
Podgrzewane i wentylowane siedzenia przednie regulowane elektrycznie w 20 kierunkach z pamięcią ustawień fotela kierowcy oraz kapitańskim podłokietnikiem (wymaga 304RD, 304RE, 304RF, 304RG, 304RH lub 304RJ)	313AU	–	–	●	●
Podgrzewane i wentylowane siedzenia przednie z masażem regulowane elektrycznie w 20 kierunkach z pamięcią ustawień fotela kierowcy oraz kapitańskim podłokietnikiem (wymaga 304RD, 304RE, 304RF, 304RG, 304RH lub 304RJ)	313AV	–	–	3850	3850
Tylne siedzenia pochylane oraz składane elektrycznie z manualnym przesuwaniem, dzielone 60:40 (zawiera podłokietnik oraz zagłówek centralny)	303FN	●	●	–	–
Podgrzewane tylne siedzenia pochylane oraz składane elektrycznie z manualnym przesuwaniem, dzielone 60:40 (zawiera podłokietnik oraz zagłówek centralny) (wymaga 072BI, 313CL, 313AT, 313AU lub 313AV)	303FP	2160	2160	●	–
Podgrzewane i wentylowane tylne siedzenia pochylane oraz składane elektrycznie z manualnym przesuwaniem, dzielone 60:40 (zawiera podłokietnik oraz zagłówek centralny) (wymaga 313AU lub 313AV)	301KJ	–	–	–	●

WYPOSAŻENIE

	WERSJA WYPOSAŻENIA				
	KOD OPCJI	S	DYNAMIC SE	DYNAMIC HSE	METROPOLITAN EDITION
Trzeci rząd siedzeń (7 miejsc) składany manualnie	033AT	7470	7470	●	–
Podgrzewany trzeci rząd siedzeń (7 miejsc) składany elektrycznie (wymaga 303FP lub 301KJ; wymaga 072BI, 313AT, 313AU lub 313AV)	301CF	–	■	■	●
DYWANIKI					
Dywaniki Premium	079BO	M	M	M	M
WYKOŃCZENIE WNĘTRZA					
Wykończenie wnętrza Gloss Black	088JI	●	–	–	–
Wykończenie wnętrza Natural Shadow Oak	088JU	2490	850	850	–
Wykończenie wnętrza Titanium Mesh	088JV	–	–	–	△
Wykończenie wnętrza Shadow Aluminium	088JW	–	●	●	–
Wykończenie wnętrza Engine Spin Aluminium	088TN	–	–	–	●
KIEROWNICA I DRAŻEK ZMIANY BIEGÓW					
Podgrzewana kierownica	032DV	■	■	■	●
Kierownica pokryta skórą (wymaga 304RF, 304RH, 304RD, 304RG, 304RE lub 304RJ)	032BV	–	–	●	●
Kierownica nieskórzana Premium	032NE	●	●	–	–
NAKŁADKI PROGÓW					
Nakładki progów z metalowymi wykończeniami	048AE	●	●	●	–
Metalowe nakładki progów z napisem Metropolitan	048DH	–	–	–	●
WNĘTRZE - KOLORY I MATERIAŁ TAPICERKI					
Wnętrze w kolorze Ebony z tapicerką ze skóry Grained (wymaga 313CL, 313CK, 313AT lub 313AW)	304PD	●	–	–	–
Wnętrze w kolorze Ebony z tapicerką ze skóry Grained (wymaga 313AT lub 313AW)	304PE	–	1650	–	–
Wnętrze w kolorze Light Oyster z tapicerką DuoLeather (wymaga 313CL, 313CK, 313AT lub 313AW)	304QV	△	–	–	–
Wnętrze w kolorze Light Oyster/Ebony z tapicerką DuoLeather (wymaga 313CL, 313CK, 313AT lub 313AW)	304QW	△	–	–	–
Wnętrze w kolorze Ebony z tapicerką Luxtec (wymaga 313CL, 313CK, 313AT lub 313AW)	304QX	△	–	–	–
Wnętrze w kolorze Light Oyster z tapicerką Luxtec (wymaga 313CL, 313CK, 313AT lub 313AW)	304QY	△	–	–	–
Wnętrze w kolorze Light Oyster z tapicerką DuoLeather (wymaga 313AT lub 313AW)	304QZ	–	△	–	–
Wnętrze w kolorze Light Oyster/Ebony z tapicerką DuoLeather (wymaga 313AT lub 313AW)	304RA	–	●	–	–
Wnętrze w kolorze Ebony z tapicerką Luxtec (wymaga 313AT lub 313AW)	304RB	–	1650	–	–
Wnętrze w kolorze Light Oyster z tapicerką Luxtec (wymaga 313AT lub 313AW)	304RC	–	△	–	–
Wnętrze w kolorze Ebony z tapicerką ze skóry Windsor (wymaga 313AU lub 313AV)	304RD	–	–	1650	–
Wnętrze w kolorze Light Oyster/Ebony z tapicerką ze skóry Windsor (wymaga 313AU lub 313AV)	304RE	–	–	●	–
Wnętrze w kolorze Caraway z tapicerką ze skóry Windsor (wymaga 313AU lub 313AV)	304RF	–	–	1650	–

WYPOSAŻENIE

	WERSJA WYPOSAŻENIA				
	KOD OPCJI	S	DYNAMIC SE	DYNAMIC HSE	METROPOLITAN EDITION
Wnętrze w kolorze Ebony z tapicerką ze skóry Windsor oraz rozszerzonym skórzanym wykończeniu (wymaga 313AU lub 313AV)	304RG	–	–	–	1650
Wnętrze w kolorze Caraway z tapicerką ze skóry Windsor oraz rozszerzonym skórzanym wykończeniu (wymaga 313AU lub 313AV)	304RH	–	–	–	△
Wnętrze w kolorze Light Oyster/Ebony z tapicerką ze skóry Windsor oraz rozszerzonym skórzanym wykończeniu (wymaga 313AU lub 313AV)	304RJ	–	–	–	●
WYPOSAŻENIE WNĘTRZA					
Oświetlenie wnętrza	064LB	●	●	–	–
Konfigurowalne oświetlenie wnętrza	064LC	■	■	●	●
Lodówka w przedniej konsoli centralnej	045CB	■	■	■	●
KLIMATYZACJA					
Automatyczna klimatyzacja dwustrefowa	022AY	●	●	●	–
Automatyczna klimatyzacja trzystrefowa	022BG	4040	4040	4040	△
Automatyczna klimatyzacja czterostrefowa (wymaga 041CR lub 041CS; niedostępne z 022LB)	022BC	■	■	■	●
Wstępne przygotowanie temperatury kabiny Cabin Pre-Conditioning (niedostępne z 022BC)	022LB	■	■	■	–
System oczyszczania powietrza w kabinie Air Purification Plus (wymaga 022BG lub 022BC)	022GH	■	■	■	●
PRZESTRZEŃ ŁADUNKOWA					
Elektrycznie otwierana i zamykana wewnętrzna klapa bagażnika	079EC	■	■	●	●
Roleta bagażnika	063AH	●	●	●	●
Siatka zabezpieczająca rzeczy w bagażniku	026EU	M	M	M	M
MULTIMEDIA					
Radio cyfrowe (DAB)	025JB	●	●	●	●
System audio Land Rover	025KN	●	△	–	–
System audio Meridian™ Sound 400W, 12-drożny oraz subwoofer	025LM	4140	●	△	△
System audio Meridian™ Surround Sound 700W, 14-drożny oraz subwoofer	025LN	–	3620	●	●
Android Auto™ (zależnie od dostępności)	4578/*	●	●	●	●
Apple CarPlay® (zależnie od dostępności)	183AB	●	●	●	●
Aplikacja Remote	011BJ	●	●	●	●
Secure Tracker Pro - wymaga odnowienia subskrypcji po bezpłatnym okresie (wymaga 011BJ)	011AJ	4610	4610	4610	4610
Pivi Pro	026LD	●	●	●	●
Zintegrowany system Click & Go	129AV	■	■	■	1550
Wyświetlacz Head Up	039IB	■	■	■	●
Cyfrowa interaktywna tablica wskaźników	038ID	–	●	●	●
Cyfrowa tablica wskaźników	038IH	●	–	–	–

WYPOSAŻENIE

	WERSJA WYPOSAŻENIA				
	KOD OPCJI	S	DYNAMIC SE	DYNAMIC HSE	METROPOLITAN EDITION
KOMFORT I WYGODA					
Punkty mocowania ISOFIX na przednim siedzeniu pasażera	026EC	●	●	●	●
Czujnik wtargnięcia	076EL	●	●	●	●
System monitorowania ciśnienia w oponach TPMS	062AD	●	●	●	●
Nakrętki zabezpieczające do kół	055AC	●	●	●	●
SYSTEMY WSPOMAGAJĄCE KIEROWCĘ					
Autonomiczny system awaryjnego hamowania	065EE	●	●	●	●
Asystent martwego pola	086GM	■	●	●	●
Aktywny tempomat	065AP	●	●	●	●
System wspomagający utrzymywanie pasa ruchu	086BH	●	●	●	●
System ostrzegania przed kolizją z tyłu	086NB	■	●	●	●
System wykrywania ruchu przecinającego drogę cofania	086KD	■	●	●	●
System rozpoznawania znaków drogowych z adaptacyjnym ogranicznikiem prędkości ASL (wymaga 026LD lub 026LC)	086DC	●	●	●	●

PAKIETY WYPOSAŻENIA

	WERSJA WYPOSAŻENIA				
	KOD OPCJI	S	DYNAMIC SE	DYNAMIC HSE	METROPOLITAN EDITION
PAKIET DRIVER ASSIST	017TE	3290	–	–	–
Asystent martwego pola	086GM	■	–	–	–
System ostrzegania przed kolizją z tyłu	086NB	■	–	–	–
System wykrywania ruchu przecinającego drogę cofania	086KD	■	–	–	–
PAKIET COLD CLIMATE	072BI	7760	7760	3850	2680
Podgrzewana przednia szyba	040AK	■	■	■	■
Podgrzewane dysze spryskiwaczy przedniej szyby (wymaga 040AK)	040AQ	■	■	■	■
Spryskiwacze reflektorów przednich	064BV	■	■	■	■
Podgrzewane siedzenia przednie regulowane elektrycznie w 14 kierunkach z pamięcią ustawień fotela kierowcy oraz kapitańskim podłokietnikiem (wymaga 304QV, 304QW, 304PD, 304QX lub 304QY)	313CL	■	–	–	–
Podgrzewane siedzenia przednie regulowane elektrycznie w 18 kierunkach z pamięcią ustawień fotela kierowcy oraz kapitańskim podłokietnikiem (wymaga 304PD, 304QV, 304QW, 304QX, 304QY, 304QZ, 304RA, 304PE, 304RB lub 304RC)	313AT	–	■	–	–
Podgrzewane tylne siedzenia pochylane oraz składane elektrycznie z manualnym przesuwaniem, dzielone 60:40 (zawiera podłokietnik oraz zagłówek centralny) (wymaga 072BI, 313CL, 313AT, 313AU lub 313AV)	303FP	■	■	–	–
Podgrzewana kierownica	032DV	■	■	■	–
PAKIET TECHNOLOGY	074KY	8600	8600	8600	–
Zintegrowany system Click & Go	129AV	■	■	■	–
Wyświetlacz Head Up	039IB	■	■	■	–
PAKIET TOWING	028HB	10340	10340	10340	10340
Zaawansowany asystent wspomagania holowania (wymaga 028LB, 028LD lub 028LE)	062CE	■	■	■	■
Elektrycznie wysuwany/chowany hak holowniczy	028LD	■	■	■	■
PAKIET ADVANCED OFF-ROAD	074PM	11890	11890	11890	11890
Dwustopniowa skrzynia rozdzielcza Twin-speed z reduktorem	043BF	■	■	■	■
All Terrain Progress Control (ATPC) (wymaga 088IA)	095CB	■	■	■	■
System Terrain Response 2 (wymaga 043BF)	088IA	■	■	■	■
Konfigurowalny system Terrain Response	184AC	■	■	■	■
Aktywna blokada tylnego dyferencjału (wymaga 043BF)	027DB	■	■	■	■

PAKIETY WYPOSAŻENIA

	WERSJA WYPOSAŻENIA				
	KOD OPCJI	S	DYNAMIC SE	DYNAMIC HSE	METROPOLITAN EDITION
PAKIET EXTREME COLD CLIMATE (nie dostępne z 017PB)	072BQ	14010	14010	10340	–
Podgrzewana przednia szyba	040AK	■	■	■	–
Podgrzewane dysze spryskiwaczy przedniej szyby (wymaga 040AK)	040AQ	■	■	■	–
Spryskiwacze reflektorów przednich	064BV	■	■	■	–
Podgrzewane siedzenia przednie regulowane elektrycznie w 14 kierunkach z pamięcią ustawień fotela kierowcy oraz kapitańskim podłokietnikiem (wymaga 304QV, 304QW, 304PD, 304QX lub 304QY)	313CL	■	–	–	–
Podgrzewane siedzenia przednie regulowane elektrycznie w 18 kierunkach z pamięcią ustawień fotela kierowcy oraz kapitańskim podłokietnikiem (wymaga 304PD, 304QV, 304QW, 304QX, 304QY, 304QZ, 304RA, 304PE, 304RB lub 304RC)	313AT	–	■	–	–
Podgrzewane tylne siedzenia pochylane oraz składane elektrycznie z manualnym przesuwaniem, dzielone 60:40 (zawiera podłokietnik oraz zagłówek centralny) (wymaga 072BI, 313CL, 313AT, 313AU lub 313AV)	303FP	■	■	–	–
Podgrzewana kierownica	032DV	■	■	■	–
Wstępne przygotowanie temperatury kabiny Cabin Pre-Conditioning (nie dostępne z 022BC)	022LB	■	■	■	–
PAKIET COMFORT (nie dostępne z 072BQ)	017PB	11840	11840	8600	–
Przednia szyba o obniżonej przepuszczalności światła	047EB	■	■	■	–
Konfigurowalne oświetlenie wnętrza	064LC	■	■	–	–
Lodówka w przedniej konsoli centralnej	045CB	■	■	■	–
Automatyczna klimatyzacja czterostrefowa (wymaga 041CR lub 041CS; nie dostępne z 022LB)	022BC	■	■	■	–
System oczyszczania powietrza w kabinie Air Purification Plus (wymaga 022BG lub 022BC)	022GH	■	■	■	–
Elektrycznie otwierana i zamykana wewnętrzna klapa bagażnika	079EC	■	■	–	–
PAKIET HEATED ELECTRIC INTELLIGENT FOLD THIRD ROW SEAT	402AC	–	11840	5500	–
System inteligentnego elektrycznego składania siedzeń (wymaga 301CE lub 301CF; wymaga 313AW, 313AT, 313AU lub 313AV)	034BB	–	■	■	–
Podgrzewany trzeci rząd siedzeń (7 miejsc) składany elektrycznie (wymaga 303FP lub 301KJ; wymaga 07BI, 313AT, 313AU lub 313AV)	301CF	–	■	■	–

WYPOSAŻENIE STANDARDOWE

	WERSJA SILNIKOWA	
	3.0D 16 249 KM AWD AUTO	3.0D 16 350 KM AWD AUTO
NAPĘD I DYNAMIKA		
Sportowy selektor skrzyni biegów	●	●
Asystent ruszania na wzniesieniu	●	●
Elektroniczne wspomaganie układu kierowniczego (EPAS)	●	●
Proporcjonalne wspomaganie układu kierowniczego do prędkości jazdy	●	●
System dynamicznej kontroli stabilności (DSC)	●	●
Elektroniczna kontrola trakcji (ETC)	●	●
System kontroli stabilności (RSC)	●	●
System kontroli siły hamowania w zakrętach (CBC)	●	●
System Torque Vectoring by Braking (TVBB)	●	●
System hamulcowy typu pre-fill	●	●
Otwarty dyferencjał przedniej osi	●	●
Funkcja Gradient Acceleration Control (GAC)	●	●
System kontroli zjazdu ze wzniesienia (HDC)	●	●
Stop/Start	●	●
Elektroniczne zawieszenie pneumatyczne	●	●
System Adaptive Dynamics	●	●
Elektryczny hamulec postojowy (EPB)	●	●
Czujnik zużycia klocków hamulcowych	●	●
Asystent hamowania awaryjnego	●	●
System ABS	●	●
System elektronicznego rozdziału siły hamowania (EBD)	●	●
NADWOZIE		
Przednie wycieraczki z możliwości zmiany natężenia działania	●	●
Elektryczne szyby z automatycznym podnoszeniem i opuszczaniem	●	●
Podgrzewana tylna szyba	●	●
Przednia szyba laminowana materiałem wyciszającym szumy	●	●
Wycieraczka tylnej szyby	●	●
Automatyczne wycieraczki z czujnikiem deszczu	●	●
Elektrochromatyczne (lewe), elektrycznie regulowane i składane, podgrzewane lusterka boczne z oświetleniem wejścia	●	●
Oświetlenie w lusterkach	●	●

WYPOSAŻENIE STANDARDOWE

	WERSJA SILNIKOWA	
	3.0D 16 249 KM AWD AUTO	3.0D 16 350 KM AWD AUTO
HOLOWANIE		
Asystent stabilizacji toru jazdy przyczepy (TSA)	●	●
OŚWIETLENIE		
Automatyczne reflektory	●	●
Tylne światła przeciwmgielne	●	●
Trzecie światło Stop	●	●
BAGAŻNIK		
Zdalne otwieranie bagażnika	●	●
WYPOSAŻENIE WNĘTRZA		
Zagłówki we wszystkich fotelach	●	●
Wielofunkcyjna kierownica	●	●
Kolumna kierownicy regulowana elektrycznie	●	●
Daszki przeciwsłoneczne z podświetlanymi lusterkami	●	●
Uchwyty dla pasażerów z przodu i tyłu	●	●
Elektrochromatyczne wewnętrzne lusterko wsteczne	●	●
Otwieranie bagażnika z wnętrza samochodu	●	●
Oświetlenie przestrzeni na nogi	●	●
Oświetlenie w konsoli podsufitkowej	●	●
Podwójny uchwyt na napoje z przodu z pokrywą	●	●
Zamykany schowek przed pasażerem	●	●
Schowek z przodu przed pasażerem	●	●
Schowek w górnej części deski rozdzielczej	●	●
Haczyki na zakupy w bagażniku	●	●
Schowek w konsoli centralnej	●	●
Schowki w drzwiach przednich i tylnych	●	●
Schowek za panelem centralnym	●	●
Schowek dla trzeciego rzędu siedzeń	●	●

WYPOSAŻENIE STANDARDOWE

	WERSJA SILNIKOWA	
	3.0D I6 249 KM AWD AUTO	3.0D I6 350 KM AWD AUTO
BEZPIECZEŃSTWO I WYGODA		
Oświetlenie przestrzeni bagażowej	●	●
Punkty do mocowania bagażu w przestrzeni bagażowej	●	●
Haczyki transportowe w bagażniku	●	●
Gniazdo USB 12V w bagażniku	●	●
11,4" ekran dotykowy	●	●
Gniazda 12V	●	●
System Dynamic Volume Control	●	●
Gniazdo 12V i USB w konsoli środkowej	●	●
1x port USB Charge w pierwszym rzędzie	●	●
Bezprzewodowa ładowarka do telefonu	●	●
Komputer pokładowy	●	●
Konfigurowalny system Autolock	●	●
Elektryczne blokady drzwi (dzieci)	●	●
Czujnik pasów bezpieczeństwa	●	●
Punkty mocowania ISOFIX na tylnych fotelach	●	●
System monitorowania zmęczenie kierowcy	●	●
System kamer 3D Surround	●	●
System monitorowania zmęczenie kierowcy	●	●
Przednie i tylne czujniki parkowania	●	●
Czujnik przeprawy przez wodę	●	●
Przednie, boczne poduszki powietrzne	●	●



WSZECHSTRONNY Z NATURY

Oprócz ogromnego wnętrza, solidnej konstrukcji i legendarnego napędu na cztery koła, Discovery oferuje także wiele rozwiązań, dzięki którym jest gotów na każdą przygodę.

MIEJSCE DLA BLISKICH

Charakterystyczna dla marki wysoko poprowadzona linia dachu i obszerne nadwozie pozwoliły na wygospodarowanie nawet 7 wygodnych miejsc. Technologia składania siedzeń Intelligent Seat Fold umożliwia łatwe skonfigurowanie drugiego i trzeciego rzędu w celu uzyskania dużej przestrzeni ładunkowej o pojemności ok. 2400 litrów. Korzystając z oferty dedykowanych akcesoriów, można ją dostosować także do przewozu czworonożnych przyjaciół.

PRZYJAZNA PRZESTRZEŃ

Konfigurując Discovery, możesz wybrać czterostrefową klimatyzację, a także opcjonalny system jonizacji powietrza w kabinie, poprawiający samopoczucie pasażerów dzięki jonizacji i specjalnie zaprojektowanemu filtrowi. Usuwa on unoszące się w powietrzu cząsteczki PM2,5 czy alergeny. Latem przyda się chłodziarka montowana w konsoli centralnej. Podwójny dach panoramiczny pozwoli natomiast cieszyć się widokiem i poczuciem przestrzeni.

NIE PRZESTAWAJ ODKRYWAĆ

Wysoka moc 6-cylindrowych silników wysokoprężnych MHEV jest automatycznie rozprowadzana między przednimi i tylnymi kołami, poprzez legendarny napęd na wszystkie koła (AWD) z systemem Terrain Response. W trudnych warunkach, takich jak strome wzniesienia czy spadki, nieocenione jest wsparcie dwustopniowej skrzyni rozdzielczej Twin-speed. Technologia Wade Sensing ostrzega przed zbliżeniem się do maksymalnej głębokości brodzenia, która wynosi aż 90 cm.

GOTOWOŚĆ NA KAŻDE ZADANIE

Dostępne akcesoria pozwalają dopasować Discovery do Twojego stylu życia. Możesz wybrać stopnie boczne i bagażnik dachowy do przewozu sprzętu do sportów wodnych (np. 2 kajaków), a nawet siedzenia na klapę bagażnika, pozwalające wygodnie podziwiać otoczenie. Nowe hobby wymaga więcej przestrzeni? Uciąg do 3500 kg i system Advanced Tow Assist pozwolą na bezpieczne i wygodne ciągnięcie dużej przyczepy.

DISCOVERY



Jaguar Land Rover Limited nieustannie dąży do wprowadzania ulepszeń w specyfikacjach, projektach i produkcji swoich pojazdów, a zmiany wprowadzane są na bieżąco. Choć dokładamy wszelkich starań, aby nasze publikacje zawierały najaktualniejsze dane, niniejszej broszury nie należy traktować jako niezawodnego przewodnika po specyfikacjach, ani jako oferty sprzedaży żadnego konkretnego pojazdu. Dystrybutorzy i przedstawiciele nie są agentami, ani reprezentantami firmy Jaguar Land Rover Limited w żadnym dosłownym lub domniemanym znaczeniu. Przedstawione kolory lakierów mogą różnić się nieznacznie od odcieni rzeczywistych ze względu na ograniczenia technologiczne przy odtwarzaniu barw w procesie druku. Producent zastrzega prawo do zmiany lub całkowitego wycofania dowolnego koloru lakieru bez uprzedniego powiadomienia. Niektóre z wymienionych kolorów lakierów mogą nie być dostępne na polskim rynku. Dostępność konkretnych kolorów lakierów oraz aktualną specyfikację techniczną wybranego modelu prosimy zawsze konsultować z autoryzowanym dealerm marki Land Rover. Dystrybutorzy i dilerzy nie są prawnymi przedstawicielami firmy Jaguar Land Rover Limited i w tym znaczeniu nie mają żadnych praw do reprezentowania ani podejmowania zobowiązań w imieniu firmy Jaguar Land Rover Limited jakiegokolwiek sposobem, jawny bądź domniemany. Powyższe ma charakter informacyjny i nie stanowi oświadczenia gwarancyjnego ani oferty handlowej w rozumieniu przepisów kodeksu cywilnego.

Inchcape JLR Polska Sp. z o.o.
Generalny Importer Land Rover w Polsce
ul. Kopuśzaska 38 B, 02-232 Warszawa
landrover.pl
© Copyright Land Rover 2024