

**DISCOVERY**

**DISCOVERY**  
CENNIK MY24



# CENNIK

WERSJA WYPOSAŻENIA	SILNIK	RODZAJ PALIWA	MOC SILNIKA	NAPĘD	SKRZYNIA BIEGÓW	CENA PLN
<b>S</b>						
	3.0D I6	Diesel	249 KM	4WD	Automatyczna	<b>356 800</b>
	2.0 I4	Benzyna	300 KM	4WD	Automatyczna	<b>324 800</b>
	3.0 I6	Benzyna	360 KM	4WD	Automatyczna	<b>369 800</b>
<b>DYNAMIC SE</b>						
	3.0D I6	Diesel	249 KM	4WD	Automatyczna	<b>404 800</b>
	2.0 I4	Benzyna	300 KM	4WD	Automatyczna	<b>368 600</b>
<b>DYNAMIC HSE</b>						
	3.0D I6	Diesel	300 KM	4WD	Automatyczna	<b>455 300</b>
	3.0 I6	Benzyna	360 KM	4WD	Automatyczna	<b>445 600</b>
<b>METROPOLITAN EDITION</b>						
	3.0D I6	Diesel	300 KM	4WD	Automatyczna	<b>496 100</b>
	3.0 I6	Benzyna	360 KM	4WD	Automatyczna	<b>485 100</b>

Wszystkie podane ceny są cenami brutto wyrażonymi w PLN.

Cennik nie stanowi oferty w rozumieniu Art. 66 Kodeksu Cywilnego i może ulec zmianie.

Powyższe ma charakter informacyjny i nie stanowi oświadczenia gwarancyjnego ani oferty handlowej w rozumieniu przepisów kodeksu cywilnego.

Szczegóły dotyczące warunków udzielenia gwarancji dostępne są u autoryzowanych dilerów.

Data aktualizacji: 22.05.2023

# DANE TECHNICZNE

SILNIKI		D250	D300	P300	P360
Pojemność skokowa	cm³	2 996	2 996	1 999	2 995
Rodzaj paliwa	-	Diesel MHEV	Diesel MHEV	Benzyna MHEV	Benzyna MHEV
Ilość / układ cylindrów / rodzaj doładowania	-	Turbo R6	Turbo R6	Turbo R4	Turbo R6
Maksymalna moc	KM (kW) / rpm	249 (183) / 4 000	300 (221) / 4 000	300 (221) / 5 500	360 (265) / 5 500 - 6 500
Maksymalny moment obrotowy	Nm / rpm	570 / 1 250 - 2 250	650 / 1 500 - 2 500	400 / 1 500 - 4 500	500 / 1 750 - 5 000
Rodzaj napędu	-	AWD	AWD	AWD	AWD
Skrzynia biegów	-	Automatyczna 8-biegowa	Automatyczna 8-biegowa	Automatyczna 8-biegowa	Automatyczna 8-biegowa

OSIĄGI					
Przyspieszenie 0-100 km/h	sekundy	8,0	6,9	7,7	6,8
Prędkość maksymalna	km/h	194	209	201	209


ZUŻYCIE PALIWA I EMISJA					
W cyklu mieszanym	l/100km	od 7,3	od 8,9	od 9,1	od 9,3
Emisja CO <sub>2</sub> w cyklu mieszanym	g/km	od 220	od 240	od 240	od 264
Pojemność zbiornika paliwa	litry	85	89	90	90

MASY I WYMIARY					
Masa własna od	kg	2 386	2 386	2 232	2 366
Dopuszczalna masa całkowita	kg	3 080 - 3 260	3 080 - 3 260	2 940 - 3 210	3 020 - 3 210
Maksymalna masa holowanej przyczepy	kg	3 500	3 500	3 000	3 500
Średnica zawracania (pomiędzy krawężnikami)	m	12,4			
Pojemność bagażnika za 1 rzędem foteli	litry	2 068 (VDA) / 2 500 (DIN)			
Pojemność bagażnika za 2 rzędem foteli	litry	986 (VDA) / 1 231 (DIN)			
Pojemność bagażnika za 3 rzędem foteli	litry	172 (VDA) / 258 (DIN)			

Szerokość 2 073 mm lusterka złożone  
Szerokość 2 220 mm lusterka rozłożone



Rozstaw kół przednich  
Przy zawieszeniu pneumatycznym 1 692 mm  
Przy zawieszeniu konwencjonalnym 1 689 mm



Długość całkowita 4 956 mm








	A	B	C
Kąty robocze			
Kąt natarcia	34,0°	27,5°	30,0°
Kąt rampowy		21,2°	24,8°
Kąt zejścia			24,8°

Zawieszenie pneumatyczne  
Zawieszenie sprężynowe



Rozstaw kół tylnych  
Przy zawieszeniu pneumatycznym 1 687 mm  
Przy zawieszeniu konwencjonalnym 1 685 mm

# KOLORY NADWOZIA

		KOD OPCJI	S	DYNAMIC SE	DYNAMIC HSE	METROPOLITAN EDITION
<b>LAKIER NIEMETALIZOWANY</b>						
	Fuji White	1AA	△	△	△	△
<b>LAKIER METALIZOWANY</b>						
	Santorini Black	1AG	6 180	6 180	6 180	6 180
	Eiger Grey	1DF	6 180	6 180	6 180	6 180
	Lantau Bronze	1DP	6 180	6 180	6 180	6 180
	Hakuba Silver	1DU	6 180	6 180	6 180	6 180
	Varesine Blue	1EH	6 180	6 180	6 180	6 180
<b>LAKIER METALIZOWANY PREMIUM</b>						
	Carpathian Grey	1AU	11 970	11 970	11 970	11 970
	Silicon Silver	1BN	11 970	11 970	11 970	11 970
	Charente Gray	1DN	11 970	11 970	11 970	11 970

# OBRĘCZE ALUMINIOWE



19" 5-RAMIENNE  
'WZÓR 5021'<sup>1</sup>



20" 5-RAMIENNE  
'WZÓR 5122'<sup>2</sup>



20" 5-RAMIENNE  
'WZÓR 5122' SATIN DARK GREY<sup>2</sup>



21" 5-RAMIENNE  
'WZÓR 5025' GLOSS BLACK<sup>3</sup>



21" 5-RAMIENNE  
'WZÓR 5123'<sup>3</sup>

	031HF	031XR	031YH	031YK	031YJ
<b>S</b>	3370 / —	●	—	9500	7270
<b>Dynamic SE</b>	—	—	5610	●	5610
<b>Dynamic HSE</b>	—	—	5610	3370	—
<b>Metropolitán Edition</b>	—	—	5610	5610	—



21" 5-RAMIENNE 'WZÓR 5123'  
DARK GREY & DIAMOND  
TURNED<sup>3</sup>



22" 5-RAMIENNE, "WZÓR 5025"  
DIAMOND TURNED/SATIN DARK  
GREY<sup>4</sup>



22" 5-RAMIENNE  
'WZÓR 5124' GLOSS BLACK<sup>4</sup>



22" 5-RAMIENNE 'WZÓR 5124'  
DARK GREY & DIAMOND  
TURNED<sup>4</sup>

	031XS	031GH	031YL	031XT
<b>S</b>	—	17910	16770	—
<b>Dynamic SE</b>	6750	10640	7270	10640
<b>Dynamic HSE</b>	6750	3370	●	3370
<b>Metropolitán Edition</b>	6750	6750	2280	●

<sup>1</sup> niedostępne z 028MC, 028MD oraz 028ME

<sup>2</sup> niedostępne z 028MD oraz 028ME

<sup>3</sup> niedostępne z 028MC oraz 028ME

<sup>4</sup> niedostępne z 028MC oraz 028MD

# WYPOSAŻENIE

	WERSJA WYPOSAŻENIA				
	KOD OPCJI	S	DYNAMIC SE	DYNAMIC HSE	METROPOLITAN EDITION
<b>NAPĘD I DYNAMIKA</b>					
Jednostopniowa skrzynia rozdzielcza Single-speed bez reduktora	043BE	●	●	●	●
Dwustopniowa skrzynia rozdzielcza Twin-speed z reduktorem	043BF	■ \ —	■ / —	■	■
All Terrain Progress Control (ATPC) (wymaga 088IA)	095CB	■ \ —	■ / —	■	■
System Terrain Response 2 (wymaga 043BF)	088IA	■ \ —	■ / —	■	■
Konfigurowalny system Terrain Response	184AC	■ \ —	■ / —	■	■
Aktywna blokada tylnego dyferencjału (wymaga 043BF)	027DB	■ \ —	■ / —	■	■
<b>ZACISKI HAMULCÓW</b>					
Czarne zaciski hamulców	020BK	—	—	—	●
<b>DACH</b>					
Dach w kolorze nadwozia	080AC	●	△	△	△
Dach w kontrastowym czarnym kolorze	080AN	—	●	●	●
Dach panoramiczny stały (przednia i tylna część)	041CS	—	●	● / —	—
Dach panoramiczny z elektrycznie otwieraną przednią częścią oraz stałą częścią tylną	041CR	13210 / ●	2950	2950 / ●	●
Czarne relingi dachowe	060AW	1810	1810	1810	1810
<b>SZYBY I LUSTERKA</b>					
Przyciemniane szyby od słupka B	047DB	3660	3660	3660	●
Przednia szyba o obniżonej przepuszczalności światła	047EB	1570	1570	1570	1570
Podgrzewana przednia szyba	040AK	■	■	■	■
Podgrzewane dysze spryskiwaczy przedniej szyby (wymaga 040AK)	040AQ	■	■	■	■
<b>HOLOWANIE</b>					
Zaawansowany asystent wspomagania holowania (wymaga 028LB, 028LD lub 028LE)	062CE	■ \ —	■ / —	■	■
Elektrycznie wysuwany/chowany hak holowniczy	028LD	■ / 8690	■ / 8690	■	■
<b>OŚWIETLENIE</b>					
Reflektory Premium LED (wymaga 030NT)	064QB	●	●	—	—
Reflektory Matrix LED (wymaga 064BR; niedostępne z 030NT)	064QC	—	—	●	●
Przednie reflektory przeciwmgielne	064AP	—	—	1140	●
Spryskiwacze reflektorów przednich	064BV	—	■	■	■
Manualne poziomowanie reflektorów przednich	064DA	●	—	—	—
Automatyczne poziomowanie reflektorów przednich (wymaga 064QB lub 064QC)	064BR	—	●	●	●
Automatyczny asystent świateł drogowych AHBA (niedostępne z 064QC)	030NT	●	●	—	—
Animowane kierunkowskazy przednie i tylne	065FD	—	●	●	●
Tylne światła LED	064EK	●	—	—	—
Tylne przyciemniane światła LED	064HF	—	●	●	●

# WYPOSAŻENIE

	WERSJA WYPOSAŻENIA				
	KOD OPCJI	S	DYNAMIC SE	DYNAMIC HSE	METROPOLITAN EDITION
<b>KLAPA BAGAŻNIKA</b>					
Elektrycznie otwierana i zamykana klapa bagażnika	070AV	●	●	●	●
Elektrycznie otwierana i zamykana klapa bagażnika sterowana gestem	070BA	—	—	—	△
<b>OPONY</b>					
Opony All-terrain	030IC	●	●	●	●
<b>KOŁO ZAPASOWE</b>					
System naprawy opony IMS (nie dostępne z 029VT, 028MC, 028MD oraz 028ME)	029FJ	●	●	●	●
Koło zapasowe pełnowymiarowe 20" (wymaga 031XR lub 031YH; nie dostępne z 029FJ)	028MC	5650	5650	5650	5650
Koło zapasowe pełnowymiarowe 21" (wymaga 031YK, 031YJ lub 031XS; nie dostępne z 029FJ)	028MD	6370	6370	6370	6370
Koło zapasowe pełnowymiarowe 22" (wymaga 031GH, 031YL lub 031XT; nie dostępne z 029FJ)	028ME	7030	7030	7030	7030
<b>FUNKCJONALNOŚĆ SIEDZEŃ</b>					
System inteligentnego elektrycznego składania siedzeń (wymaga 301CE lub 301CF; wymaga 313AW, 313AT, 313AU lub 313AV)	034BB	—	■	■	●
Podgrzewane siedzenia przednie regulowane elektrycznie w 14 kierunkach z kapitańskim podłokietnikiem (wymaga 304KH, 304KJ, 304KM, 303LB lub 303LD)	303HB	2380	—	—	—
Siedzenia przednie regulowane elektrycznie w 14 kierunkach z kapitańskim podłokietnikiem (wymaga 304KH, 304KJ, 304KM, 303LB lub 303LD)	303HA	●	—	—	—
Siedzenia przednie regulowane elektrycznie w 18 kierunkach z pamięcią ustawień fotela kierowcy oraz kapitańskim podłokietnikiem (wymaga 304KH, 304KJ, 304KM, 303LB lub 303LD)	313AW	—	●	—	—
Podgrzewane siedzenia przednie regulowane elektrycznie w 18 kierunkach z pamięcią ustawień fotela kierowcy oraz kapitańskim podłokietnikiem (wymaga 304KH, 304KJ, 304KM, 303LB lub 303LD)	313AT	—	2380	—	—
Podgrzewane i wentylowane siedzenia przednie regulowane elektrycznie w 20 kierunkach z pamięcią ustawień fotela kierowcy oraz kapitańskim podłokietnikiem (wymaga 303LH, 303LJ, 303TZ lub 304MQ)	313AU	—	—	●	●
Podgrzewane i wentylowane siedzenia przednie z masażem regulowane elektrycznie w 20 kierunkach z pamięcią ustawień fotela kierowcy oraz kapitańskim podłokietnikiem (wymaga 303LH, 303LJ, 304MQ lub 303TZ)	313AV	—	—	4230	4230
Tylne siedzenia pochylane oraz składane elektrycznie z manualnym przesuwaniem, dzielone 60:40 (zawiera podłokietnik oraz zagłówki centralny)	303FN	●	●	—	—
Podgrzewane tylne siedzenia pochylane oraz składane elektrycznie z manualnym przesuwaniem, dzielone 60:40 (zawiera podłokietnik oraz zagłówki centralny) (wymaga 303HB, 313AT, 313AU lub 313AV)	303FP	2380	2380	●	—
Podgrzewane i wentylowane tylne siedzenia pochylane oraz składane elektrycznie z manualnym przesuwaniem, dzielone 60:40 (zawiera podłokietnik oraz zagłówki centralny) (wymaga 022BC; wymaga 313AU lub 313AV)	301KJ	—	—	—	●
Trzeci rząd siedzeń (7 miejsc) składany manualnie	033AT	8120	8120	●	—
Podgrzewany trzeci rząd siedzeń (7 miejsc) składany elektrycznie (wymaga 303FP lub 301KJ; wymaga 313AT, 313AU lub 313AV)	301CF	—	■	■	●
<b>DYWANIKI</b>					
Dywaniki Premium	079BO	—	—	—	●
<b>WYKOŃCZENIE WNĘTRZA</b>					
Wykończenie wnętrza Gloss Black	088JI	●	—	—	—
Wykończenie wnętrza Natural Shadow Oak	088JU	2710	950	950	—
Wykończenie wnętrza Titanium Mesh	088JV	—	—	—	△
Wykończenie wnętrza Shadow Aluminium	088JW	—	●	●	—
Wykończenie wnętrza Engine Spin Aluminium	088TN	—	—	—	●



# WYPOSAŻENIE

	WERSJA WYPOSAŻENIA				
	KOD OPCJI	S	DYNAMIC SE	DYNAMIC HSE	METROPOLITAN EDITION
<b>KIEROWNICA I DRĄŻEK ZMIANY BIEGÓW</b>					
Kolumna kierownicy regulowana manualnie	049AK	●	—	—	—
Kolumna kierownicy regulowana elektrycznie	049AL	—	●	●	●
Podgrzewana kierownica	032DV	■	■	■	—
Kierownica pokryta skórą (wymaga 303LH, 303LJ, 304MQ lub 303TZ)	032BV	—	—	●	●
Kierownica nieskórzana Premium	032NE	●	●	—	—
<b>NAKŁADKI PROGÓW</b>					
Nakładki progów z metalowymi wykończeniami	048AE	●	●	●	—
Metalowe nakładki progów z napisem Metropolitan	048DH	—	—	—	●
<b>WNĘTRZE - KOLORY I MATERIAŁ TAPICERKI</b>					
Rozszerzone skórzane wykończenie (wymaga 313AU lub 313AV)	032HL	—	—	—	●
Siedzenia skórzane DuoLeather w kolorze Ebony (wymaga 303HA, 303HB, 313AW lub 313AT)	304KH	●	△	—	—
Siedzenia skórzane DuoLeather w kolorze Light Oyster (wymaga 303HA, 303HB, 313AW lub 313AT)	304KJ	△	—	—	—
Siedzenia skórzane DuoLeather w kolorze Light Oyster/Ebony z przeszyciem Light Oyster (wymaga 303HA, 303HB, 313AW lub 313AT)	304KM	—	●	—	—
Siedzenia Luxtec łączone z welurem w kolorze Ebony z wnętrzem Ebony (wymaga 303HA, 303HB, 313AW lub 313AT)	303LB	△	△	—	—
Siedzenia Luxtec łączone z welurem w kolorze Light Oyster z wnętrzem Light Oyster (wymaga 303HA, 303HB, 313AW lub 313AT)	303LD	△	△	—	—
Siedzenia skórzane Windsor w kolorze Ebony z wnętrzem Ebony (wymaga 313AU lub 313AV)	303LH	—	—	△	△
Siedzenia skórzane Windsor w kolorze Caraway z wnętrzem Caraway (wymaga 032HL; wymaga 313AU lub 313AV)	303LJ	—	—	—	△
Siedzenia skórzane Windsor w kolorze Light Oyster/Ebony z przeszyciem Light Oyster (wymaga 313AU lub 313AV)	303TZ	—	—	●	●
Siedzenia skórzane Windsor w kolorze Caraway z wnętrzem Ebony (wymaga 313AU lub 313AV; niedostępne z 032HL)	304MQ	—	—	△	—
<b>PODSUFITKA</b>					
Podsufitka Morzine w kolorze Ebony	188HD	—	●	●	●
Podsufitka Morzine w kolorze Light Oyster	188HA	●	—	—	—
<b>WYPOSAŻENIE WNĘTRZA</b>					
Oświetlenie wnętrza	064LB	●	●	—	—
Konfigurowalne oświetlenie wnętrza	064LC	570	570	●	●
Łódka w przedniej konsoli centralnej	045CB	4040	4040	4040	●
<b>KLIMATYZACJA</b>					
Automatyczna klimatyzacja dwustrefowa	022AY	●	●	●	—
Automatyczna klimatyzacja czterostrefowa (wymaga 041CR lub 041CS)	022BC	3370	3370	3370	●
System oczyszczania powietrza w kabinie Air Purification Plus (wymaga 022BG lub 022BC)	022GH	2140	2140	2140	●
<b>PRZESTRZEŃ ŁADUNKOWA</b>					
Elektrycznie otwierana i zamykana wewnętrzna kłapa bagażnika	079EC	3610	3610	●	●
Roleta bagażnika	063AH	●	●	●	●
Siatka zabezpieczająca rzeczy w bagażniku	026EU	●	●	●	●

# WYPOSAŻENIE

	WERSJA WYPOSAŻENIA				
	KOD OPCJI	S	DYNAMIC SE	DYNAMIC HSE	METROPOLITAN EDITION
<b>MULTIMEDIA</b>					
Radio cyfrowe (DAB)	025JB	●	●	●	●
System audio Land Rover	025KN	●	△	—	—
System audio Meridian™ Sound 400W, 12 głośników oraz subwoofer	025LM	4510	●	●	●
System audio Meridian™ 3D Surround Sound 700W, 14 głośników oraz subwoofer	025LN	—	3940	3940	3940
Android Auto™ (zależnie od dostępności)	183CB	●	●	●	●
Apple CarPlay® (zależnie od dostępności)	183AB	●	●	●	●
Aplikacja Remote	011BJ	●	●	●	●
Secure Tracker Pro - wymaga odnowienia subskrypcji po bezpłatnym okresie (wymaga 011BJ)	011AJ	4990	4990	4990	4990
Pivi Pro	026LD	●	●	●	●
Zintegrowany system Click & Go	129AV	1660	1660	1660	1660
1x port USB Charge w pierwszym rzędzie	094AF	●	●	●	●
Bezprzewodowa ładowarka do telefonu	026JB	●	●	●	●
Wyświetlacz Head Up	039IB	7790	7790	7790	●
Cyfrowa interaktywna tablica wskaźników	038ID	—	●	●	●
Cyfrowa tablica wskaźników	038IH	●	—	—	—
<b>KOMFORT I WYGODA</b>					
System bezkluczykowego otwierania/zamykania oraz uruchamiania samochodu	066AC	●	●	●	●
Czujnik wtargnięcia	076EL	●	●	●	●
System monitorowania ciśnienia w oponach TPMS	062AD	●	●	●	●
Nakrętki zabezpieczające do kół	055AC	●	●	●	●
<b>SYSTEMY WSPOMAGAJĄCE KIEROWCĘ</b>					
Autonomiczny system awaryjnego hamowania	065EE	●	●	●	●
Asystent martwego pola	086GM	■	●	●	●
System kamer 3D Surround	086GP	●	●	●	●
Aktywny tempomat	065AP	●	●	●	●
System wspomagający utrzymywanie pasa ruchu	086BH	●	●	●	●
System ostrzegania przed kolizją z tyłu	086NB	■	●	●	●
System wykrywania ruchu przecinającego drogę cofania	086KD	■	●	●	●
System rozpoznawania znaków drogowych z adaptacyjnym ogranicznikiem prędkości ASL (wymaga 026LD lub 026LC)	086DC	●	●	●	●
Czujnik przeprawy przez wodę	075ED	●	●	●	●

# PAKIETY WYPOSAŻENIA

	WERSJA WYPOSAŻENIA				
	KOD OPCJI	S	DYNAMIC SE	DYNAMIC HSE	METROPOLITAN EDITION
<b>Pakiet Driver Assist</b>	017TE	8310	—	—	—
Asystent martwego pola	086GM	■	—	—	—
System ostrzegania przed kolizją z tyłu	086NB	■	—	—	—
System wykrywania ruchu przecinającego drogę cofania	086KD	■	—	—	—
<b>Pakiet Cold Climate</b>	072BI	5080	6370	4420	3140
Podgrzewana przednia szyba	040AK	■	■	■	■
Podgrzewane dysze spryskiwaczy przedniej szyby (wymaga 040AK)	040AQ	■	■	■	■
Spryskiwacze reflektorów przednich	064BV	—	■	■	■
Podgrzewane tylne siedzenia pochylane oraz składane elektrycznie z manualnym przesuwaniem, dzielone 60:40 (zawiera podłokietnik oraz zagłówek centralny) (wymaga 303HB, 313AT, 313AU lub 313AV)	303FP	■	■	—	—
Podgrzewana kierownica	032DV	■	■	■	—
<b>Pakiet Technology</b>	074KY	9450	9450	9450	—
Zintegrowany system Click & Go	129AV	■	■	■	—
Wyświetlacz Head Up	039IB	■	■	■	—
<b>Pakiet Towing</b>	028HB	11210 / —	11210 / —	11210	11210
Zaawansowany asystent wspomagania holowania (wymaga 028LB, 028LD lub 028LE)	062CE	■ / —	■ / —	■	■
Elektrycznie wysuwany/chowany hak holowniczy	028LD	■ / —	■ / —	■	■
<b>Pakiet Advanced Off-road</b>	074PM	12920 / —	12920 / —	12920	12920
Dwustopniowa skrzynia rozdzielcza Twin-speed z reduktorem	043BF	■ / —	■ / —	■	■
All Terrain Progress Control (ATPC) (wymaga 088IA)	095CB	■ / —	■ / —	■	■
System Terrain Response 2 (wymaga 043BF)	088IA	■ / —	■ / —	■	■
Konfigurowalny system Terrain Response	184AC	■ / —	■ / —	■	■
Aktywna blokada tylnego dyferencjału (wymaga 043BF)	027DB	■ / —	■ / —	■	■
<b>Pakiet Extreme Cold Climate</b>	072BQ	5080	6370	4420	3140
Podgrzewana przednia szyba	040AK	■	■	■	■
Podgrzewane dysze spryskiwaczy przedniej szyby (wymaga 040AK)	040AQ	■	■	■	■
Spryskiwacze reflektorów przednich	064BV	—	■	■	■
Podgrzewane tylne siedzenia pochylane oraz składane elektrycznie z manualnym przesuwaniem, dzielone 60:40 (zawiera podłokietnik oraz zagłówek centralny) (wymaga 303HB, 313AT, 313AU lub 313AV)	303FP	■	■	—	—
Podgrzewana kierownica	032DV	■	■	■	—

# PAKIETY WYPOSAŻENIA

	WERSJA WYPOSAŻENIA				
	KOD OPCJI	S	DYNAMIC SE	DYNAMIC HSE	METROPOLITAN EDITION
<b>Pakiet Comfort</b>	017PB	12870	12870	9410	—
Przednia szyba o obniżonej przepuszczalności światła	047EB	■	■	■	—
Konfigurowalne oświetlenie wnętrza	064LC	■	■	—	—
Lodówka w przedniej konsoli centralnej	045CB	■	■	■	—
Automatyczna klimatyzacja czterostrefowa (wymaga 041CR lub 041CS)	022BC	■	■	■	—
System oczyszczania powietrza w kabinie Air Purification Plus (wymaga 022BG lub 022BC)	022GH	■	■	■	—
Elektrycznie otwierana i zamykana wewnętrzna kłapa bagażnika	079EC	■	■	—	—
<b>Pakiet Heated Electric Intelligent Fold Third Row Seat</b>	402AC	—	12870	5990	—
System inteligentnego elektrycznego składania siedzeń (wymaga 301CE lub 301CF; wymaga 313AW, 313AT, 313AU lub 313AV)	034BB	—	■	■	—
Podgrzewany trzeci rząd siedzeń (7 miejsc) składany elektrycznie (wymaga 303FP lub 301KJ; wymaga 313AT, 313AU lub 313AV)	301CF	—	■	■	—

# WYPOSAŻENIE STANDARDOWE

	WERSJA SILNIKOWA			
	3.0D I6 249 KM AWD AUTO	3.0D I6 300 KM AWD AUTO	2.0 I4 300 KM AWD AUTO	3.0 I6 360 KM AWD AUTO
<b>NAPĘD I DYNAMIKA</b>				
Asystent ruszania na wzniesieniu	●	●	●	●
Elektroniczne wspomaganie układu kierowniczego (EPAS)	●	●	●	●
Proporcjonalne wspomaganie układu kierowniczego do prędkości jazdy	●	●	●	●
System dynamicznej kontroli stabilności (DSC)	●	●	●	●
Elektroniczna kontrola trakcji (ETC)	●	●	●	●
System kontroli stabilności (RSC)	●	●	●	●
System kontroli siły hamowania w zakrętach (CBC)	●	●	●	●
System Torque Vectoring by Braking (TVBB)	●	●	●	●
System hamulcowy typu pre-fill	●	●	●	●
Otwarty dyferencjał przedniej osi	●	●	●	●
Funkcja Gradient Acceleration Control (GAC)	●	●	●	●
System kontroli zjazdu ze wzniesienia (HDC)	●	●	●	●
Stop/Start	●	●	●	●
Elektroniczne zawieszenie pneumatyczne (dostępne tylko z 027CW dla P300)	●	●	●	●
System Adaptive Dynamics	●	●	●	●
Elektryczny hamulec postojowy (EPB)	●	●	●	●
Czujnik zużycia klocków hamulcowych	●	●	●	●
Asystent hamowania awaryjnego	●	●	●	●
System ABS	●	●	●	●
System elektronicznego rozdziału siły hamowania (EBD)	●	●	●	●
<b>NADWOZIE</b>				
Przednie wycieraczki z możliwości zmiany natężenia działania	●	●	●	●
Elektryczne szyby z automatycznym podnoszeniem i opuszczaniem	●	●	●	●
Podgrzewana tylna szyba	●	●	●	●
Przednia szyba laminowana materiałem wyciszającym szumy	●	●	●	●
Wycieraczka tylnej szyby	●	●	●	●
Automatyczne wycieraczki z czujnikiem deszczu	●	●	●	●
Elektrochromatyczne (lewe), elektrycznie regulowane i składane, podgrzewane lusterka boczne z oświetleniem wejścia	●	●	●	●
Oświetlenie w lusterkach	●	●	●	●
<b>HOLOWANIE</b>				
Asystent stabilizacji toru jazdy przyczepy (TSA)	●	●	●	●
<b>OŚWIETLENIE</b>				
Automatyczne reflektory	●	●	●	●
Tylne światła przeciwmgielne	●	●	●	●
Trzecie światło Stop	●	●	●	●

# WYPOSAŻENIE STANDARDOWE

	WERSJA SILNIKOWA			
	3.0D I6 249 KM AWD AUTO	3.0D I6 300 KM AWD AUTO	2.0 I4 300 KM AWD AUTO	3.0 I6 360 KM AWD AUTO
<b>BAGAŻNIK</b>				
Zdalne otwieranie bagażnika	●	●	●	●
<b>WYPOSAŻENIE WNĘTRZA</b>				
Zaglówki we wszystkich fotelach	●	●	●	●
Wielofunkcyjna kierownica	●	●	●	●
Daszki przeciwsłoneczne z podświetlanymi lusterkami	●	●	●	●
Uchwyty dla pasażerów z przodu i tyłu	●	●	●	●
Elektrochromatyczne wewnętrzne lustro wsteczne	●	●	●	●
Otwieranie bagażnika z wnętrza samochodu	●	●	●	●
Oświetlenie przestrzeni na nogi	●	●	●	●
Oświetlenie w konsoli podsufitkowej	●	●	●	●
Podwójny uchwyt na napoje z przodu z pokrywą	●	●	●	●
Zamykany schowek przed pasażerem	●	●	●	●
Schówek z przodu przed pasażerem	●	●	●	●
Schówek w górnej części deski rozdzielczej	●	●	●	●
Haczyki na zakupy w bagażniku	●	●	●	●
Schówek w konsoli centralnej	●	●	●	●
Schowki w drzwiach przednich i tylnych	●	●	●	●
Schówek za panelem centralnym	●	●	●	●
Schówek dla trzeciego rzędu siedzeń	●	●	●	●
<b>BEZPIECZEŃSTWO I WYGODA</b>				
Oświetlenie przestrzeni bagażowej	●	●	●	●
Punkty do mocowania bagażu w przestrzeni bagażowej	●	●	●	●
Haczyki transportowe w bagażniku	●	●	●	●
Gniazdo USB 12V w bagażniku	●	●	●	●
11,4" ekran dotykowy	●	●	●	●
Gniazda 12V	●	●	●	●
System Dynamic Volume Control	●	●	●	●
Gniazdo 12V i USB w konsoli środkowej	●	●	●	●
Komputer pokładowy	●	●	●	●
Konfigurowalny system Autolock	●	●	●	●
Elektryczne blokady drzwi (dzieci)	●	●	●	●
Czujnik pasów bezpieczeństwa	●	●	●	●
Punkty mocowania ISOFIX na tylnych fotelach	●	●	●	●
System monitorowania zmęczenia kierowcy	●	●	●	●
Przednie i tylne czujniki parkowania	●	●	●	●
Przednie, boczne poduszki powietrzne	●	●	●	●

# DISCOVERY



Jaguar Land Rover Limited nieustannie dąży do wprowadzania ulepszeń w specyfikacjach, projektach i produkcji swoich pojazdów, a zmiany wprowadzane są na bieżąco. Choć dokładamy wszelkich starań, aby nasze publikacje zawierały najaktualniejsze dane, niniejszej broszury nie należy traktować jako niezawodnego przewodnika po specyfikacjach, ani jako oferty sprzedaży żadnego konkretnego pojazdu. Dystrybutorzy i przedstawiciele nie są agentami, ani reprezentantami firmy Jaguar Land Rover Limited w żadnym dosłownym lub domniemanym znaczeniu. Przedstawione kolory lakierów mogą różnić się nieznacznie od odcieni rzeczywistych ze względu na ograniczenia technologiczne przy odtwarzaniu barw w procesie druku. Producent zastrzega prawo do zmiany lub całkowitego wycofania dowolnego koloru lakieru bez uprzedniego powiadomienia. Niektóre z wymienionych kolorów lakierów mogą nie być dostępne na polskim rynku. Dostępność konkretnych kolorów lakierów oraz aktualną specyfikację techniczną wybranego modelu prosimy zawsze konsultować z autoryzowanym dealerem marki Land Rover. Dystrybutorzy i dilerzy nie są prawnymi przedstawicielami firmy Jaguar Land Rover Limited i w tym znaczeniu nie mają żadnych praw do reprezentowania ani podejmowania zobowiązań w imieniu firmy Jaguar Land Rover Limited jakkolwiek sposobem, jawny bądź domniemany. Powyższe ma charakter informacyjny i nie stanowi oświadczenia gwarancyjnego ani oferty handlowej w rozumieniu przepisów kodeksu cywilnego.

Incheape JLR Polska Sp. z o.o.  
Generalny Importer Land Rover w Polsce  
ul. Łopuszańska 38-B, 02-232 Warszawa  
landrover.pl  
© Copyright Land Rover 2023