

DISCOVERY
SPORT

DISCOVERY SPORT
CENNIK MY23.5



CENNIK

WERSJA WYPOSAŻENIA	SILNIK	RODZAJ PALIWA	MOC SILNIKA	NAPĘD	SKRZYŃNIA BIEGÓW	CENA [PLN]
SE						
	2.0D R4	Diesel	163 KM	AWD	Automatyczna	244 900
	2.0D R4	Diesel	204 KM	AWD	Automatyczna	259 500
	2.0P R4	Benzyna	200 KM	AWD	Automatyczna	250 600
	1.5P R3 PHEV	Hybryda	309 KM	AWD	Automatyczna	322 000
R-DYNAMIC S						
	2.0D R4	Diesel	163 KM	AWD	Automatyczna	236 900
	2.0D R4	Diesel	204 KM	AWD	Automatyczna	251 500
	2.0P R4	Benzyna	200 KM	AWD	Automatyczna	242 600
	2.0P R4	Benzyna	249 KM	AWD	Automatyczna	260 900
	1.5P R3 PHEV	Hybryda	309 KM	AWD	Automatyczna	314 500
R-DYNAMIC SE						
	2.0D R4	Diesel	163 KM	AWD	Automatyczna	257 100
	2.0D R4	Diesel	204 KM	AWD	Automatyczna	272 200
	2.0P R4	Benzyna	200 KM	AWD	Automatyczna	262 800
	2.0P R4	Benzyna	249 KM	AWD	Automatyczna	281 600
	1.5P R3 PHEV	Hybryda	309 KM	AWD	Automatyczna	334 200
R-DYNAMIC HSE						
	2.0D R4	Diesel	163 KM	AWD	Automatyczna	279 700
	2.0D R4	Diesel	204 KM	AWD	Automatyczna	294 300
	2.0P R4	Benzyna	200 KM	AWD	Automatyczna	285 300
	2.0P R4	Benzyna	249 KM	AWD	Automatyczna	303 700
	1.5P R3 PHEV	Hybryda	309 KM	AWD	Automatyczna	354 900

Wszystkie podane ceny są cenami brutto wyrażonymi w PLN.

Cennik nie stanowi oferty w rozumieniu Art. 66 Kodeksu Cywilnego i może ulec zmianie.

Powyższe ma charakter informacyjny i nie stanowi oświadczenia gwarancyjnego ani oferty handlowej w rozumieniu przepisów kodeksu cywilnego.

Szczegóły dotyczące warunków udzielenia gwarancji dostępne są u autoryzowanych dilerów.

Data aktualizacji: 01.02.2023

DANE TECHNICZNE

SILNIKI		D165	D200	P200	P250	P300E
Pojemność skokowa	cm ³	1 997	1 997	1 997	1 997	1 498
Rodzaj paliwa	-	Diesel	Diesel	Benzyna	Benzyna	Hybryda Plug-in
Ilość i układ cylindrów	-	R4 MHEV	R4 MHEV	R4 MHEV	R4 MHEV	R3 PHEV
Maksymalna moc	KM (kW) / rpm	163 / 3 750	204 / 3 750	200 / 5 500	249 / 5 500	309* / 5 500
Maksymalny moment obrotowy	Nm / rpm	380 / 1 500 - 2 500	430 / 1 500 - 3 000	320 / 1 200 - 4 000	365 / 1 400 - 4 500	540* / 2 000 - 2 500
OSIĄGI						
Przyspieszenie 0-100 km/h	sekundy	od 10,2	od 8,9	od 8,9	od 7,8	od 6,6
Prędkość maksymalna	km/h	195	207	207	od 221	209
ZUŻYCIE PALIWA I EMISJA						
W cyklu mieszanym (WLTP)	l/100km	od 6,7	od 6,7	od 9,2	od 9,2	od 1,6
Emisja CO ₂ w cyklu mieszanym (WLTP)	g/km	od 175	od 175	od 207	od 208	od 36
Pojemność zbiornika paliwa	litry	65	65	67	67	57
MASY I WYMIARY						
Masa własna od (EU)	kg	od 1948	od 1948	od 1901	od 1939	od 2168
Dopuszczalna masa całkowita	kg	od 1873	od 1873	od 1826	od 1864	od 2093
Maksymalna masa holowanej przyczepy	kg	2 200	2 500 / 2 200**	2 000	2 000	1 600
Średnica zawracania (pomiędzy krawężnikami)	m			11,80		
Pojemność bagażnika za 1 rzędem foteli	litry			1 574 (VDA) / 1 794 (DIN)		
Pojemność bagażnika za 2 rzędem foteli	litry			963 (VDA) / 1 179 (DIN)		
Pojemność bagażnika za 3 rzędem foteli	litry			115 (VDA) / 157 (DIN)		

*w połączeniu z silnikiem elektrycznym.

**w przypadku wyboru opcjonalnego trzeciego rzędu foteli

Szerokość 2 069 mm – lusterka złożone
Szerokość 2 173 mm – lusterka rozłożone



Rozstaw kół przednich
1 625,2 mm – 1 635,6 mm



Rozstaw osi 2 741 mm
Długość całkowita 4 597 mm







Max. głębokość
brodzenia
600 mm



Wysokość
1 727 mm

Rozstaw tylnych kół
1 630 mm – 1 642,7 mm

KOLORY NADWOZIA

		KOD OPCJI	SE	R-DYNAMIC S	R-DYNAMIC SE	R-DYNAMIC HSE
NIEMETALIZOWANY						
	Fuji White	1AA	△	△	△	△
METALIZOWANY						
	Santorini Black*	1AG	5120	5120	5120	5120
	Firenze Red	1AF	5120	5120	5120	5120
	Byron Blue	1CK	5120	5120	5120	5120
	Eiger Grey	1DF	5120	5120	5120	5120
	Portofino Blue	1DG	5120	5120	5120	5120
	Lantau Bronze	1DP	5120	5120	5120	5120
	Hakuba Silver	1DU	5120	5120	5120	5120
	Ostuni Pearl White	1EJ	5120	5120	5120	5120
METALIZOWANY PREMIUM						
	Carpathian Grey	1AU	7240	7240	7240	7240
	Silicon Silver	1BN	7240	7240	7240	7240

* niedostępne z 080AN

OBRĘCZE ALUMINIOWE



18" 2x5-RAMIENNE
(WZÓR 5074)

031PG



18" 2x5-RAMIENNE
(WZÓR 5075)

031RV



18" 5-RAMIENNE (WZÓR
5088) – GLOSS BLACK

031SH



19" 10-RAMIENNE
(WZÓR 1039)*

031MH



19" 10-RAMIENNE (WZÓR
1039) – SATIN DARK GREY*

031XJ



20" 2x5-RAMIENNE
(WZÓR 5076)

031PN

	031PG	031RV	031SH	031MH	031XJ	031PN
SE	△	△	2540	△	2540	●
R-Dynamic S	●	2440	4940	4840	7330	9680
R-Dynamic SE	△	△	2540	△	△	△
R-Dynamic HSE	△	△	△	△	△	2440



20" 2x5-RAMIENNE (WZÓR
5076) – SATIN DARK GREY

031XU



20" 2x5-RAMIENNE (WZÓR
5089) – GLOSS BLACK

031SK



20" 2x5-RAMIENNE
(WZÓR 5089)

031SJ



20" 2x5-RAMIENNE (WZÓR
5089) – GLOSS DARK GREY
DIAMOND TURNED

031SL



21" 2x5-RAMIENNE (WZÓR
5090) – GLOSS DARK GREY
DIAMOND TURNED

031SM**

	031XU	031SK	031SJ	031SL	031SM**
SE	2540	4940	2440	4940	— / 7330
R-Dynamic S	12170	12170	9680	12170	— / 16970
R-Dynamic SE	●	4940	2440	4940	— / 7330
R-Dynamic HSE	4940	2540	△	●	— / 4840

* niedostępne z 060AW

** wymagają zamówienia 027DS, niedostępne z 033AT i 060AW

WYPOSAŻENIE

	WERSJA WYPOSAŻENIA				
	KOD OPCJI	SE	R-DYNAMIC S	R-DYNAMIC SE	R-DYNAMIC HSE
NAPĘD I DYNAMIKA					
Przewód do ładowarki domowej	188KA	— / 1970	— / 1970	— / 1970	— / 1970
Przewód do ładowarki publicznej	188LB	— / ●	— / ●	— / ●	— / ●
Manetki zmiany biegów w kolorze Satin Chrome	078CC	1320	●	●	●
ZAWIESZENIE I DYNAMIKA					
Konfigurowalny tryb dynamiczny	184AB	— / 2680	— / 2680	— / 2680	— / ●
Zawieszenie adaptacyjne (Adaptive Dynamics) (nie dostępne z 031RS; wymaga 064BR)	027DS	— / 5880	— / 5880	— / 5880	— / 5880
HAMULCE					
Czerwone zaciski hamulców (nie dostępne z 031RS)	020BE	2020	2020	2020	2020
DACH					
Dach w kolorze nadwozia	080AC	●	●	●	●
Dach w kontrastowym kolorze Narvik Black (nie dostępny z 1AG)	080AN	3810	3810	3810	3810
Standardowy dach	041CY	●	●	●	●
Dach panoramiczny - stały z elektrycznie zamykanymi roletami	041CX	8130	8130	8130	8130
Czarne relingi dachowe (nie dostępne z 031MH, 031XJ, 031SM oraz 027DS i 033AT zamówionymi razem)	060AW	1600	1600	1600	1600
STYLISTYKA NADWOZIA					
Zewnętrzny pakiet stylistyczny Black	032MB	4040	●	●	●
OZNACZENIA					
Oznaczenie P300e	185BC	— / ●	— / ●	— / ●	— / ●
SZYBY I LUSTERKA					
Przyciemniane szyby od słupka B	047DB	2300	2300	2300	2300
Przednia szyba o obniżonej przepuszczalności światła	047EB	1460	1460	1460	1460
Podgrzewana przednia szyba	040AK	1130	1130	1130	1130
Elektrochromatyczne (lewe), elektrycznie regulowane i składane, podgrzewane lusterka boczne z oświetleniem wejścia	030RJ	●	●	●	●
HOLOWANIE					
Zaawansowany system wspomagający holowanie (wymaga 086GN oraz 064BR)	062CE	2260	2260	2260	2260
Hak holowniczy elektrycznie wysuwany (wymaga 064BR; w przypadku silnika D165 nie dostępne w połączeniu z 033AT; przy wyborze 033AT wymaga również zamówienia 029FJ oraz jest nie dostępne z 029LL, 028MA, 028MB, 028MC, 028MD, 029NZ)	028LD	7190	7190	7190	7190
OŚWIETLENIE					
Reflektory przednie LED (przy wyborze 027DS wymaga 064BR)	064QA	—	●	—	—
Reflektory Premium LED (wymaga 064BR; nie dostępne z 065FC)	064QB	●	5880	●	—
Reflektory Matrix LED (wymaga 064BR; nie dostępne z 065FC oraz 030NT)	064QC	4980	11000	4980	●
Przednie światła przeciwmgielne	064AP	1130	1130	1130	1130
Spryskiwacze lamp przednich	064BV	1360	1360	1360	1360
Manualne poziomowanie lamp przednich	064DA	—	●	—	—

WYPOSAŻENIE

	WERSJA WYPOSAŻENIA				
	KOD OPCJI	SE	R-DYNAMIC S	R-DYNAMIC SE	R-DYNAMIC HSE
Automatyczne poziomowanie lamp przednich (wymaga 027DS, 064QB, 064QC, 028LE, 028LD lub 062CE)	064BR	●	△	●	●
Asystent automatycznych świateł drogowych AHBA (nie dostępne z 064QC)	030NT	●	850	●	—
Animowane kierunkowskazy tylne (wymaga 064QA; niedostępne z 064QB i 064QC)	065FC	—	●	—	—
KLAPA BAGAŻNIKA					
Elektrycznie otwierana i zamykana klapa bagażnika	070AV	●	●	●	●
OPONY					
Opony letnie (nie dostępne z 031RS, 031MH, 031XJ, 031SM, 030JC)	030IB	△	△	△	△
Opony samouszczelniające (nie dostępne z 031RS, 031PN, 031XU, 031SK, 031SJ, 031SL, 031SM, 027DS, 029FJ, 030IB, 029NZ, 029LL, 028MA, 028MB, 028MC, 028MD)	030JC	1550	1550	1550	1550
KOŁO ZAPASOWE					
Zestaw naprawczy kół (nie dostępne z 030JC)	029FJ	●	●	●	●
Dojazdowe koło zapasowe (nie dostępne z 028LE lub 028LD w przypadku zamówienia 033AT; niedostępne z 030JC)	029NZ	1320	1320	1320	1320
Koło zapasowe pełnowymiarowe 18" (wymaga 031RV, 031PG lub 031SH; niedostępne z 033AT oraz 030JC)	028MA	3620	3620	3620	3620
Koło zapasowe pełnowymiarowe 19" (wymaga 031MH lub 031XJ; niedostępne 033AT oraz 030JC)	028MB	4230	4230	4230	4230
Koło zapasowe pełnowymiarowe 20" (wymaga 031PN, 031SJ, 031SK, 031SL lub 031XU; niedostępne z 033AT oraz 030JC)	028MC	4890	4890	4890	4890
Koło zapasowe pełnowymiarowe 21" (wymaga 031SM; niedostępne z 033AT oraz 030JC)	028MD	— / 5550	— / 5550	— / 5550	— / 5550
FUNKCJONALNOŚĆ SIEDZEŃ					
Fotel kierowcy regulowany w 14 kierunkach (12 elektrycznie/2 manualnie) i fotel pasażera regulowany w 12 kierunkach (10 elektrycznie/2 manualnie) (wymaga 304KH, 304KJ, 304KK, 304KL, 304KM, 300XG lub 300XT)	313AK	—	●	—	—
Podgrzewany fotel kierowcy regulowany w 14 kierunkach (12 elektrycznie/2 manualnie) i podgrzewany fotel pasażera regulowany w 12 kierunkach (10 elektrycznie/2 manualnie) (wymaga 304KH, 304KJ, 304KK, 304KL, 304KM, 300XG lub 300XT)	313AL	—	2210	—	—
Fotel kierowcy regulowany w 14 kierunkach (12 elektrycznie/2 manualnie) z pamięcią ustawień i fotel pasażera regulowany w 12 kierunkach (10 elektrycznie/2 manualnie) (wymaga 304KH, 304KJ, 304KK, 304KL, 304KM, 300XG lub 300XT; wymaga 030RJ)	313AM	●	2350	●	—
Podgrzewany fotel kierowcy regulowany w 14 kierunkach (12 elektrycznie/2 manualnie) z pamięcią ustawień i podgrzewany fotel pasażera regulowany w 12 kierunkach (10 elektrycznie/2 manualnie) (wymaga 304KH, 304KJ, 304KK, 304KL, 304KM, 300XG lub 300XT; wymaga 030RJ)	313AN	2210	4510	2210	—
Siedzenia przednie regulowane w 16 kierunkach (14 elektrycznie/2 manualnie) z pamięcią ustawień fotela kierowcy (wymaga 030RJ; wymaga 300XW, 300XX, 304KH, 304KJ, 304KK, 304KL, 304KM, 300XG lub 300XT)	301PN	1320	3620	1320	●
Podgrzewane siedzenia przednie regulowane w 16 kierunkach (14 elektrycznie/2 manualnie) z pamięcią ustawień fotela kierowcy (wymaga 030RJ; wymaga 300XW, 300XX, 304KH, 304KJ, 304KK, 304KL, 304KM, 300XG lub 300XT)	301PP	3530	5830	3530	2210
Podgrzewane i wentylowane siedzenia przednie regulowane w 16 kierunkach (14 elektrycznie/2 manualnie) z pamięcią ustawień fotela kierowcy (wymaga 300XW lub 300XX; wymaga 030RJ)	301PQ	—	10010	7710	6390
Stała tylna kanapa 60:40, dzielona 40:20:40 (nie dostępne z 300XW, 300XX, 301PN, 301PP, 301PQ, 033AT)	301VB	●	●	●	—
Stała podgrzewana tylna kanapa 60:40, dzielona 40:20:40 (wymaga 033WM, 313AL lub 313AN; niedostępne z 301VC, 301VD, 033AT, 300XW, 300XX, 301PN, 301PP oraz 301PQ)	306VA	2210	2210	2210	—
Manualnie przesuwana tylna kanapa z manualną regulacją kąta oparcia 60:40, dzielona 40:20:40	301VC	3150	3150	3150	●
Podgrzewana i manualnie przesuwana tylna kanapa z manualną regulacją kąta oparcia 60:40, dzielona 40:20:40 (wymaga 033WM, 313AL, 313AN, 301PP lub 301PQ)	301VD	5360	5360	5360	2210
5 siedzeń	033AV	●	●	●	●
Trzeci rząd siedzeń (7 miejsc) składany manualnie (wymaga 301VC lub 301VD; niedostępne z 301VB, 306VA, 029LL, 028MA, 028MB, 028MC oraz 028MD; jeśli pełnowymiarowe koło zapasowe jest wyposażeniem standardowym zostaje zamienione na 029NZ)	033AT	6960 / —	6960 / —	6960 / —	6960 / —

WYPOSAŻENIE

	WERSJA WYPOSAŻENIA				
	KOD OPCJI	SE	R-DYNAMIC S	R-DYNAMIC SE	R-DYNAMIC HSE
DYWANIKI					
Dywaniki	079AJ	560	560	560	560
Dywaniki Premium	079CA	1080	1080	1080	1080
WYKOŃCZENIE WNĘTRZA					
Wykończenie wnętrza Gloss Black	088JI	●	△	△	△
Wykończenie wnętrza Gloss Charcoal Oak	088JO	1970	1970	1970	1970
Wykończenie wnętrza Natural Shadow Oak	088JU	1970	1970	1970	1970
Wykończenie wnętrza Titanium Mesh	088JV	1970	1970	1970	1970
Wykończenie wnętrza Shadow Aluminium	088JW	1320	●	●	●
KIEROWNICA I DRAŻEK ZMIANY BIEGÓW					
Kolumna kierownicy regulowana manualnie	049DB	●	●	●	—
Kolumna kierownicy regulowana elektrycznie	049DA	2120	2120	2120	●
Podgrzewana kierownica	032DV	1360	1360	1360	1360
Zamszowa kierownica (wymaga 300XG lub 300XT oraz 032DV oraz 078CC)	032LP	△	△	△	—
Kierownica pokryta skórą	032NF	●	●	●	—
Kierownica pokryta skórą z podwójnym wieńcem	032NW	—	—	—	●
Kierownica pokryta skórą z podwójnym wieńcem i skórzaną pokrywą poduszki powietrznej	032NX	800	800	800	800
NAKŁADKI PROGÓW					
Metalowe nakładki progów przednich z oznaczeniem Discovery	048DA	1650	—	—	—
Metalowe nakładki progów przednich z oznaczeniem R-Dynamic	048CD	—	●	●	—
Podświetlane metalowe nakładki progów przednich z oznaczeniem R-Dynamic	048CJ	—	850	850	●
WNĘTRZE - KOLORY I MATERIAŁ TAPICERKI					
Siedzenia Luxtec łączone z materiałem zamszowym w kolorze Ebony z wnętrzem Ebony/Ebony (wymaga 313AK, 313AL, 313AM, 313AN, 301PN lub 301PP)	300XG	△	—	—	—
Siedzenia Luxtec łączone z materiałem zamszowym w kolorze Light Oyster/Ebony z przescięciem Light Oyster z wnętrzem Ebony/Light Oyster (wymaga 313AK, 313AL, 313AM, 313AN, 301PN lub 301PP)	300XT	—	△	△	△
Siedzenia DuoLeather w kolorze Ebony (wymaga 313AK, 313AL, 313AM, 313AN, 301PN lub 301PP)	304KH	●	—	—	—
Siedzenia DuoLeather w kolorze Light Oyster (wymaga 313AK, 313AL, 313AM, 313AN, 301PN lub 301PP)	304KJ	△	—	—	—
Siedzenia DuoLeather w kolorze Acorn (wymaga 313AK, 313AL, 313AM, 313AN, 301PN lub 301PP)	304KK	△	—	—	—
Siedzenia DuoLeather w kolorze Ebony z przescięciami w kolorze Mars Red (wymaga 313AK, 313AL, 313AM, 313AN, 301PN lub 301PP)	304KL	—	●	●	—
Siedzenia DuoLeather w kolorze Light Oyster / Ebony z przescięciami w kolorze Light Oyster (wymaga 313AK, 313AL, 313AM, 313AN, 301PN lub 301PP)	304KM	—	△	△	—
Siedzenia ze skóry Windsor w kolorze Ebony z przescięciem Mars Red (wymag 301PN, 301PP lub 301PQ)	300XW	—	11420	11420	●
Siedzenia ze skóry Windsor w kolorze Light Oyster/Ebony z przescięciem Light Oyster (wymag 301PN, 301PP lub 301PQ)	300XX	—	11420	11420	△
PODSUFITKA					
Podsufitka Morzine w kolorze Ebony	188HD	1360	●	●	●
Podsufitka Morzine w kolorze Light Oyster	188HA	●	△	△	△

WYPOSAŻENIE

	WERSJA WYPOSAŻENIA				
	KOD OPCJI	SE	R-DYNAMIC S	R-DYNAMIC SE	R-DYNAMIC HSE
WYPOSAŻENIE WNĘTRZA					
Metalowe wykończenie pedałów	051AJ	1080	●	●	●
Lusterko wewnętrzne z funkcją automatycznego przyciemniania	031CG	●	●	●	●
Lusterko wewnętrzne ClearSight	031BS	4280	4280	4280	4280
Pakiet dla palących	094AA	240	240	240	240
Podwójny przedni uchwyt na kubki z pokrywką	026SB	420	420	420	420
OŚWIETLENIE WNĘTRZA					
Oświetlenie wnętrza	064LB	●	●	●	●
Konfigurowalne oświetlenie wnętrza	064LC	1410	1410	1410	1410
KLIMATYZACJA					
Dwustrefowa klimatyzacja z nawiewami dla drugiego rzędu siedzeń	022BN	●	●	●	●
Dwustrefowa klimatyzacja z nawiewami i przyciskami do kontroli temperatury dla drugiego rzędu siedzeń	022BP	1790	1790	1790	1790
System oczyszczania powietrza w kabinie Air Purification	022GF	2400	2400	2400	2400
Nawiewy dla trzeciego rzędu siedzeń (tylko schłodzone powietrze) (wymaga 033AT)	022EB	1830 / —	1830 / —	1830 / —	1830 / —
Przygotowanie postojowe temperatury kabiny Cabin Pre Conditioning	022LB	8370 / —	8370 / —	8370 / —	8370 / —
Przygotowanie postojowe temperatury kabiny Cabin Pre Conditioning uruchamiane zdalnie	022LC	9170 / —	9170 / —	9170 / —	9170 / —
PRZESTRZEŃ ŁADUNKOWA					
Siatka oddzielająca przestrzeń bagażową	026EU	850	850	850	850
MULTIMEDIA					
Radio cyfrowe DAB	025JB	●	●	●	●
System audio (z uwagi na zmiany dostępności produkcyjnej, typ systemu audio może zostać zmieniony, aby zapewnić możliwość wyprodukowania danego egzemplarza. Szczegóły u dealerów.)	025KN	△	●	△	—
System audio Meridian™ (z uwagi na zmiany dostępności produkcyjnej, typ systemu audio może zostać zmieniony, aby zapewnić możliwość wyprodukowania danego egzemplarza. Szczegóły u dealerów.)	025LM	●	4610	●	●
System audio Meridian™ Surround (z uwagi na zmiany dostępności produkcyjnej, typ systemu audio może zostać zmieniony, aby zapewnić możliwość wyprodukowania danego egzemplarza. Szczegóły u dealerów.)	025LN	5500	10110	5500	5500
Android Auto™	183CB	●	●	●	●
Apple CarPlay®	183AB	●	●	●	●
Remote	011BJ	●	●	●	●
Secure Tracker - wymaga odnowienia subskrypcji po bezpłatnym okresie (wymaga 011BJ; niedostępne z 011AJ)	011AE	3670	3670	3670	3670
Secure Tracker Pro - wymaga odnowienia subskrypcji po bezpłatnym okresie (wymaga 011BJ oraz 066AC; niedostępne z 011AE)	011AJ	4700	4700	4700	4700
Pivi Pro (wymaga 086DC)	026LD	●	●	●	●
Zintegrowany system Click & Go	129AV	1600	1600	1600	1600
1x port USB Charge w 1 rzędzie	094AF	●	●	●	●
Pakiet Power (2x port USB Charge w drugim rzędzie, 1x port USB Charge w trzecim rzędzie)	054AU	750	750	750	750
Bezprzewodowa ładowarka do telefonu	026JB	1270	1270	1270	1270
Bezprzewodowa ładowarka do telefonu ze wzmacniaczem sygnału	026JC	1830	1830	1830	1830
Wyświetlacz Head Up	039IB	4790	4790	4790	4790
Tablica wskaźników z kolorowym wyświetlaczem TFT	038IC	●	●	●	●
Cyfrowa interaktywna tablica wskaźników (wymaga 026LD; niedostępny z 026LB)	038ID	3760	3760	3760	3760

WYPOSAŻENIE

	WERSJA WYPOSAŻENIA				
	KOD OPCJI	SE	R-DYNAMIC S	R-DYNAMIC SE	R-DYNAMIC HSE
KOMFORT I WYGODA					
Uniwersalny pilot do garażu HomeLink®	025CT	1460	1460	1460	1460
System bezkluczykowego otwierania/zamykania samochodu (nie dostępne z 066CA)	066AC	●	2910	●	●
Activity Key - otwieranie i zamykanie samochodu za pomocą opaski na nadgarstku (nie dostępne z 066CA)	066CA	—	2260	—	—
Alarm z dodatkowym czujnikiem wtargnięcia	076EL	2680	2680	2680	2680
System monitorowania ciśnienia w oponach (TPMS)	062AD	●	●	●	●
Nakrętki zabezpieczające do kół	055AC	190	190	190	190
SYSTEMY WSPOMAGAJĄCE KIEROWCĘ					
System awaryjnego hamowania	065EE	●	●	●	●
Asystent martwego pola (wymaga 030RJ)	086GM	●	■	●	●
Kamera cofania	086FA	●	●	●	●
System kamer 360° (wymaga 030RJ)	086GN	2490	2490	2490	2490
Aktywny tempomat	065AP	●	●	●	●
System wspomagający utrzymywanie pasa ruchu (Lane Keep Assist)	086BH	●	●	●	●
System ostrzegania przed kolizją z tyłu (wymaga 086GM)	086NB	●	■	●	●
System wykrywania ruchu przecinającego drogę cofania (wymaga 086GM)	086KD	●	■	●	●
System rozpoznawania znaków drogowych z adaptacyjnym ograniczeniem prędkości (wymaga 026LD)	086DC	●	●	●	●

PAKIETY WYPOSAŻENIA

	WERSJA WYPOSAŻENIA				
	KOD OPCJI	SE	R-DYNAMIC S	R-DYNAMIC SE	R-DYNAMIC HSE
PAKIET DRIVER ASSIST (nie dostępne z 017TH)	017TE	—	3950	—	—
Asystent martwego pola (wymaga 030RJ)	086GM	—	■	—	—
System ostrzegania przed kolizją z tyłu (wymaga 086GM)	086NB	—	■	—	—
System wykrywania ruchu przecinającego drogę cofania (wymaga 086GM)	086KD	—	■	—	—
PAKIET COLD CLIMATE (nie dostępne z 072BQ)	072BI	3240	3240	3240	3240
Podgrzewana przednia szyba	040AK	■	■	■	■
Spryskiwacze lamp przednich	064BV	■	■	■	■
Podgrzewana kierownica	032DV	■	■	■	■
PAKIET CONVENIENCE (nie dostępny z 012AB)	017FI	2960	2960	2960	—
Kolumna kierownicy regulowana elektrycznie	049DA	■	■	■	—
Siatka oddzielająca przestrzeń bagażową	026EU	■	■	■	—
PAKIET HOT CLIMATE	017ED	4790	4790	4790	4790
Przednia szyba o obniżonej przepuszczalności światła	047EB	■	■	■	■
Dwustrefowa klimatyzacja z nawiewami i przyciskami do kontroli temperatury dla drugiego rzędu siedzeń	022BP	■	■	■	■
System oczyszczania powietrza w kabinie Air Purification	022GF	■	■	■	■
PAKIET THIRD ROW (nie dostępny z 301VD oraz 012AB)	074OC	10760 / —	10760 / —	10760 / —	8080 / —
Manualnie przesuwana tylna kanapa z manualną regulacją kąta oparcia 60:40, dzielona 40:20:40	301VC	■ / —	■ / —	■ / —	—
Trzeci rząd siedzeń (7 miejsc) składany manualnie (wymaga 301VC lub 301VD; nie dostępne z 301VB, 306VA, 029LL, 028MA, 028MB, 028MC oraz 028MD; jeśli pełnowymiarowe koło zapasowe jest wyposażeniem standardowym zostaje zamienione na 029NZ)	033AT	■ / —	■ / —	■ / —	■ / —
Nawiewy dla trzeciego rzędu siedzeń (tylko schłodzone powietrze) (wymaga 033AT)	022EB	■ / —	■ / —	■ / —	■ / —
Pakiet Power (2x port USB Charge w drugim rzędzie, 1x port USB Charge w trzecim rzędzie)	054AU	■ / —	■ / —	■ / —	■ / —
PAKIET PREMIUM UPGRADE INTERIOR	017HE	3670	3480	3480	3480
Dywaniki Premium	079CA	■	■	■	■
Kierownica pokryta skórą z podwójnym wieńcem i skórzaną pokrywą poduszki powietrznej	032NX	■	■	■	■
Podświetlane metalowe nakładki progów przednich z oznaczeniem R-Dynamic	048CJ	—	■	■	—
Metalowe wykończenie pedałów	051AJ	■	—	—	—
Konfigurowalne oświetlenie wnętrza	064LC	■	■	■	■
PAKIET TECHNOLOGY (nie dostępny z 012AB)	074KY	12460	12460	12460	12460
Lusterko wewnętrzne ClearSight	031BS	■	■	■	■
Bezprzewodowa ładowarka do telefonu ze wzmacniaczem sygnału	026JC	■	■	■	■
Wyświetlacz Head Up	039IB	■	■	■	■
Cyfrowa interaktywna tablica wskaźników (wymaga 026LD; nie dostępny z 026LB)	038ID	■	■	■	■

PAKIETY WYPOSAŻENIA

	WERSJA WYPOSAŻENIA				
	KOD OPCJI	SE	R-DYNAMIC S	R-DYNAMIC SE	R-DYNAMIC HSE
PAKIET RODZINNY (nieдоступny z 074KY, 017FI, 301VD, 074OC)	012AB	25240 / 17810	25240 / 17810	25240 / 17810	22560 / 15130
Dach panoramiczny - stały z elektrycznie zamykanymi roletami	041CX	■	■	■	■
Przyciemniane szyby od słupka B	047DB	■	■	■	■
Manualnie przesuwana tylna kanapa z manualną regulacją kąta oparcia 60:40, dzielona 40:20:40	301VC	■	■	■	—
Trzeci rząd siedzeń (7 miejsc) składany manualnie (wymaga 301VC lub 301VD; nieдоступne z 301VB, 306VA, 029LL, 028MA, 028MB, 028MC oraz 028MD; jeśli pełnowymiarowe koło zapasowe jest wyposażeniem standardowym zostaje zamienione na 029NZ)	033AT	■ / —	■ / —	■ / —	■ / —
Lusterko wewnętrzne ClearSight	031BS	■	■	■	■
Nawiewy dla trzeciego rzędu siedzeń (tylko schłodzone powietrze) (wymagają zamówienia 033AT)	022EB	■ / —	■ / —	■ / —	■ / —
Siatka oddzielająca przestrzeń bagażową	026EU	■	■	■	■
Zintegrowany system Click & Go	129AV	■	■	■	■
Pakiet Power (2x port USB Charge w drugim rzędzie, 1x port USB Charge w trzecim rzędzie)	054AU	■	■	■	■
PAKIET EXTREME COLD CLIMATE (nieдоступny z 072BI)	072BQ	12740 / —	12740 / —	12740 / —	12740 / —
Podgrzewana przednia szyba	040AK	■ / —	■ / —	■ / —	■ / —
Spryskiwacze lamp przednich	064BV	■ / —	■ / —	■ / —	■ / —
Podgrzewana kierownica	032DV	■ / —	■ / —	■ / —	■ / —
Przygotowanie postojowe temperatury kabiny Cabin Pre Conditioning uruchamiane zdalnie	022LC	■ / —	■ / —	■ / —	■ / —

WYPOSAŻENIE STANDARDOWE

WERSJA SILNIKOWA

	2.0D I4 163 PS AWD AUTO	2.0D I4 204 PS AWD AUTO	2.0 I4 200 PS AWD AUTO	2.0 I4 249 PS AWD AUTO	1.5 I3 PHEV 309 PS AWD AUTO
SYSTEMY WSPOMAGAJĄCE KIEROWCĘ					
All Terrain Progress Control (ATPC)	●	●	●	●	●
System Terrain Response 2	●	●	●	●	●
Asystent ruszania na wzniesieniu	●	●	●	●	●
System Dynamicznej kontroli stabilności (DSC)	●	●	●	●	●
System Elektronicznej kontroli trakcji (ETC)	●	●	●	●	●
System zapobiegający dachowaniu (RSC)	●	●	●	●	●
System kontroli zjazdu ze wzniesienia (HDC)	●	●	●	●	●
Zawieszenie sprężynowe	●	●	●	●	●
System Brake Hold	●	●	●	●	●
Elektryczny hamulec postojowy (EPB)	●	●	●	●	●
Asystent hamowania awaryjnego	●	●	●	●	●
System zapobiegający blokowania kół podczas hamowania (ABS)	●	●	●	●	●
Elektryczny rozdział sił hamowania (EBD)	●	●	●	●	●
System monitorowania zmęczenia kierowcy (DCM)	●	●	●	●	●
SZYBY					
Podgrzewana tylna szyba	●	●	●	●	●
Automatyczne wycieraczki z czujnikiem deszczu	●	●	●	●	●
HOLOWANIE					
Asystent stabilizacji toru jazdy przyczepy (TSA)	●	●	●	●	●
Przednie i tylne uchwyty holownicze	●	●	●	●	●
OŚWIETLENIE					
Automatyczne światła z czujnikiem zmierzchu	●	●	●	●	●
Tylne światła przeciwmgielne	●	●	●	●	●
WYPOSAŻENIE WNĘTRZA					
Listwy ozdobne konsoli centralnej w kolorze Noble Chrome	●	●	●	●	●
Daszki przeciwsłoneczne z podświetlanymi lusterkami	●	●	●	●	●
Przednie i tylne uchwyty w podsufitce	●	●	●	●	●
Oświetlenie przestrzeni na nogi	●	●	●	●	●
Oświetlenie w konsoli podsufitkowej	●	●	●	●	●
Konsola centralna z podłokietnikiem	●	●	●	●	●

WYPOSAŻENIE STANDARDOWE

	WERSJA SILNIKOWA				
	2.0D I4 163 PS AWD AUTO	2.0D I4 204 PS AWD AUTO	2.0 I4 200 PS AWD AUTO	2.0 I4 249 PS AWD AUTO	1.5 I3 PHEV 309 PS AWD AUTO
PRZESTRZEŃ ŁADUNKOWA					
Oświetlenie przestrzeni bagażowej	●	●	●	●	●
Roleta bagażnika	●	●	●	●	●
MULTIMEDIA					
10" ekran dotykowy	●	●	●	●	●
Gniazda 12V w drugim rzędzie foteli i bagażniku	●	●	●	●	●
Łączność bezprzewodowa Bluetooth	●	●	●	●	●
KOMFORT I WYGODA					
System mocowania fotelików ISOFIX na zewnętrznych fotelach drugiego rzędu	●	●	●	●	●
Blokowanie / otwieranie wszystkich zamków za pomocą jednego przycisku	●	●	●	●	●
Przycisk rozruchu silnika	●	●	●	●	●
Przednie i tylne czujniki parkowania	●	●	●	●	●

DISCOVERY SPORT



Jaguar Land Rover Limited nieustannie dąży do wprowadzania ulepszeń w specyfikacjach, projektach i produkcji swoich pojazdów, a zmiany wprowadzane są na bieżąco. Choć dokładamy wszelkich starań, aby nasze publikacje zawierały najaktualniejsze dane, niniejszej broszury nie należy traktować jako niezawodnego przewodnika po specyfikacjach, ani jako oferty sprzedaży żadnego konkretnego pojazdu. Dystrybutorzy i przedstawiciele nie są agentami, ani reprezentantami firmy Jaguar Land Rover Limited w żadnym dosłownym lub domniemanym znaczeniu. Przedstawione kolory lakierów mogą różnić się nieznacznie od odcieni rzeczywistych ze względu na ograniczenia technologiczne przy odtwarzaniu barw w procesie druku. Producent zastrzega prawo do zmiany lub całkowitego wycofania dowolnego koloru lakieru bez uprzedniego powiadomienia. Niektóre z wymienionych kolorów lakierów mogą nie być dostępne na polskim rynku. Dostępność konkretnych kolorów lakierów oraz aktualną specyfikację techniczną wybranego modelu prosimy zawsze konsultować z autoryzowanym dealerem marki Land Rover. Dystrybutorzy i dilerzy nie są prawnymi przedstawicielami firmy Jaguar Land Rover Limited i w tym znaczeniu nie mają żadnych praw do reprezentowania ani podejmowania zobowiązań w imieniu firmy Jaguar Land Rover Limited jakkolwiek sposobem, jawnym bądź domniemanym. Powyższe ma charakter informacyjny i nie stanowi oświadczenia gwarancyjnego ani oferty handlowej w rozumieniu przepisów kodeksu cywilnego.

Inchcape JLR Polska Sp. z o.o.
Generalny Importer Land Rover w Polsce
ul. Łopuszańska 38 B, 02-232 Warszawa
landrover.pl
© Copyright Land Rover 2023