

RANGE ROVER
EVOQUE

RANGE ROVER EVOQUE
CENNIK MY23,5



CENNIK

WERSJA WYPOSAŻENIA	SILNIK	RODZAJ PALIWA	MOC SILNIKA	NAPĘD	SKRZYNIA BIEGÓW	CENA
SE						
	2.0 L R4	Diesel	163 KM	AWD	Automatyczna	252 000
	2.0 L R4	Diesel	204 KM	AWD	Automatyczna	266 500
	1.5 L R3	Benzyna	160 KM	FWD	Automatyczna	230 800
	2.0 L R4	Benzyna	200 KM	AWD	Automatyczna	257 100
	1.5 L R3	Hybryda PHEV	309 KM	AWD	Automatyczna	316 400
R-DYNAMIC S						
	2.0 L R4	Diesel	163 KM	AWD	Automatyczna	241 200
	2.0 L R4	Diesel	204 KM	AWD	Automatyczna	255 700
	1.5 L R3	Benzyna	160 KM	FWD	Automatyczna	219 100
	2.0 L R4	Benzyna	200 KM	AWD	Automatyczna	246 300
	2.0 L R4	Benzyna	249 KM	AWD	Automatyczna	264 700
	1.5 L R3	Hybryda PHEV	309 KM	AWD	Automatyczna	304 600
R-DYNAMIC SE						
	2.0 L R4	Diesel	163 KM	AWD	Automatyczna	265 100
	2.0 L R4	Diesel	204 KM	AWD	Automatyczna	279 700
	1.5 L R3	Benzyna	160 KM	FWD	Automatyczna	243 500
	2.0 L R4	Benzyna	200 KM	AWD	Automatyczna	270 300
	2.0 L R4	Benzyna	249 KM	AWD	Automatyczna	288 600
	1.5 L R3	Hybryda PHEV	309 KM	AWD	Automatyczna	328 600
R-DYNAMIC HSE						
	2.0 L R4	Diesel	163 KM	AWD	Automatyczna	289 100
	2.0 L R4	Diesel	204 KM	AWD	Automatyczna	304 100
	2.0 L R4	Benzyna	200 KM	AWD	Automatyczna	294 700
	2.0 L R4	Benzyna	249 KM	AWD	Automatyczna	313 100
	1.5 L R3	Hybryda PHEV	309 KM	AWD	Automatyczna	354 900
AUTOBIOGRAPHY						
	2.0 L R4	Diesel	204 KM	AWD	Automatyczna	344 600
	2.0 L R4	Benzyna	249 KM	AWD	Automatyczna	353 500
	1.5 L R3	Hybryda PHEV	309 KM	AWD	Automatyczna	390 100

Wszystkie podane ceny są cenami brutto wyrażonymi w PLN.

Cennik nie stanowi oferty w rozumieniu Art. 66 Kodeksu Cywilnego i może ulec zmianie.

Powyższe ma charakter informacyjny i nie stanowi oświadczenia gwarancyjnego ani oferty handlowej w rozumieniu przepisów kodeksu cywilnego.

Szczegóły dotyczące warunków udzielenia gwarancji dostępne są u autoryzowanych dilerów.

Data aktualizacji: 25.01.2023

DANE TECHNICZNE

SILNIKI		D165	D200	P160	P200	P249	P300E
Pojemność skokowa	cm ³	1 997	1 999	1 497	1 998	1 998	1 497
Rodzaj paliwa	-	Diesel	Diesel	Benzyna	Benzyna	Benzyna	Hybryda
Ilość i układ cylindrów	-	R4 MHEV	R4 MHEV	R3 MHEV	R4 MHEV	R4 MHEV	R3 PHEV
Maksymalna moc	KM (kW) / rpm	163 (120) / 3 750	204 (150) / 3 750	160 (118) / 5 500	200 (147) / 5 500	249 (184) / 5 500	309 (227)* / 5 500
Maksymalny moment obrotowy	Nm / rpm	380 / 1 500 - 2 500	430 / 1 750 - 2 500	260 / 1 600 - 4 000	320 / 1 200 - 4 500	365 / 1 300 - 4 500	540* / 2 000 - 2 500

OSIĄGI							
Przyspieszenie 0-100 km/h	sekundy	9,8	8,5	10,3	8,6	7,6	6,4
Prędkość maksymalna	km/h	193	193	190	216	230*	213

ZUŻYCIE PALIWA I EMISJA							
W cyklu mieszanym WLTP	l/100km	od 6,4	od 6,5	od 7,7	od 8,9	od 8,9	od 1,4
Emisja CO ₂ w cyklu mieszanym WLTP	g/km	od 168	od 169	od 191	od 201	od 201	od 32
Zasięg w trybie elektrycznym	km	-	-	-	-	-	do 65
Pojemność zbiornika AdBlue	litry	-	17	-	-	-	-
Pojemność zbiornika paliwa	litry	-	65	67	-	67	57

MASY I WYMIARY							
Masa własna (EU)	kg	od 1 891	od 1 941	od 1 792	od 1 845	od 1 893	od 2 157
Masa własna (DIN)	kg	od 1 816	od 1 866	od 1 717	od 1 770	od 1 818	od 2 082
Dopuszczalna masa całkowita	kg	2 490	2 490	2 300	2 430	2 430	2 660
Maksymalna masa holowanej przyczepy	kg	do 1 600	do 2 000	N/A	do 1 800	do 1 800	do 1 600
Średnica zawracania (pomiędzy krawężnikami)	m	11,60					
Pojemność bagażnika za II rzędem foteli	litry	472 (VDA) / 591 (DIN)					
Pojemność bagażnika za I rzędem foteli	litry	1156 (VDA) / 1383 (DIN)					
Maksymalna głębokość brodzenia	mm	530					

* Jeśli samochód został wyposażony w obręcz o średni 17" lub 18" prędkość maksymalna będzie ograniczona do 221 km/h

EU - zawiera masę kierowcy (75kg) oraz wszystkie płyny eksploatacyjne i 90% paliwa

DIN - zawiera wszystkie płyny eksploatacyjne i 90% paliwa

Szerokość ze złożonymi lusterkami 1996 mm
Szerokość z rozłożonymi lusterkami 2100 mm



Rozstaw przednich kół
1626 mm



Rozstaw osi 2681 mm














Wysokość
1649 mm

Rozstaw tylnych kół
1632 mm / 1631 mm

● Standard – Niedostępne ■ Opcja dostępna w pakiecie △ Opcja bezpłatna

KOLORY NADWOZIA

		KOD OPCJI	SE	R-DYNAMIC S	R-DYNAMIC SE	R-DYNAMIC HSE	AUTO-BIOGRAPHY
LAKIER PODSTAWOWY							
	Fuji White	1AA	△	△	△	△	△
LAKIER METALIK							
	Santorini Black	1AG	5120	5120	5120	5120	5120
	Firenze Red*	1AF	5120	5120	5120	5120	5120
	Seoul Pearl Silver	1CS	5120	5120	5120	5120	5120
	Nolita Grey	1CT	5120	5120	5120	5120	5120
	Eiger Grey	1DF	5120	5120	5120	5120	5120
	Portofino Blue*	1DG	5120	5120	5120	5120	5120
	Lantau Bronze	1DP	5120	5120	5120	5120	5120
	Ostuni Pearl White	1EJ	5120	5120	5120	5120	5120
LAKIER METALIK PREMIUM							
	Carpathian Grey	1AU	7610	7610	7610	7610	7610
	Silicon Silver	1BN	7610	7610	7610	7610	7610

*przy wyborze wersji Autobiography wymaga 074LN

OBREŃCZE ALUMINIOWE



18" 5-RAMIENNE (WZÓR 5074)
- GLOSS BLACK

031RU



18" 5-RAMIENNE (WZÓR 5074)
- GLOSS SPARKLE SILVER

031PG



18" 5-RAMIENNE (WZÓR 5075) -
GLOSS SPARKLE SILVER

031RV



20" 5-RAMIENNE (WZÓR 5076)
- GLOSS SPARKLE SILVER

031PN



20" 5-RAMIENNE (WZÓR 5076)
- DIAMOND TURNED

031RX

	031RU	031PG	031RV	031PN	031RX
SE	△	△	△	●	2400
R-Dynamic S	2400	●	2400	9590	11990
R-Dynamic SE	△	△	△	2400	4790
R-Dynamic HSE	△	△	△	△	2400
Autobiography	△	△	△	△	△



20" 5-RAMIENNE (WZÓR 5079) -
GLOSS BLACK

031TA



20" 5-RAMIENNE
(WZÓR 5079) - GLOSS SPARKLE
SILVER

031PL



20" 5-RAMIENNE (WZÓR 5079) -
DIAMOND TURNED

031PM



21" 5-RAMIENNE (WZÓR 5077) -
DIAMOND TURNED

031PP*



21" 5-RAMIENNE (WZÓR 5078) -
GLOSS BLACK

031RZ*

	031TA	031PL	031PM	031PP*	031RZ*
SE	4790	2400	4790	— / 7190	— / 7190
R-Dynamic S	11990	9590	11990	— / 14380	— / 16780
R-Dynamic SE	2400	●	2400	— / 7190	— / 7190
R-Dynamic HSE	△	△	●	— / 4790	— / 4790
Autobiography	△	△	△ / ●	— / ●	— / 2400

* wymaga 027DS lub 187EA

WYPOSAŻENIE

	WERSJA WYPOSAŻENIA					
	KOD OPCJI	SE	R-DYNAMIC S	R-DYNAMIC SE	R-DYNAMIC HSE	AUTOBIOGRAPHY
NAPĘD I DYNAMIKA						
Przewód do ładowarki domowej	188KA	— / 2260	— / 2260	— / 2260	— / 2260	— / 2260
Przewód do ładowarki publicznej	188LB	— / ●	— / ●	— / ●	— / ●	— / ●
Zbiornik DEF (Diesel Exhaust Fluid) - duży (wymaga 046BB)	046DB	● / —	● / —	● / —	● / —	● / —
Standardowy zbiornik paliwa (wymaga 046DB)	046BB	●	●	●	●	●
Manetki zmiany biegów w kolorze Satin Chrome	078CC	1320	●	●	●	●
ZAWIESZENIE I DYNAMIKA						
Konfigurowalny tryb dynamiczny	184AB	— / 2820	— / 2820	— / 2820	— / ●	●
Efektywny napęd na cztery koła (Efficient Driveline)	027JB	● / —	● / —	● / —	● / —	● / —
Zawieszenie adaptacyjne (Adaptive Dynamics) (nie dostępne z 031RS)	027DS	— / 6110	— / 6110	— / 6110	— / 6110	● / —
Zawieszenie pasywne	027CZ	●	●	●	●	— / ●
Dodatkowy elektryczny napęd tylnej osi	027JE	— / ●	— / ●	— / ●	— / ●	— / ●
HAMULCE						
Czerwone zaciski hamulców (nie dostępne z 031RS)	020BE	1180	1180	1180	1180	●
DACH						
Dach w kolorze nadwozia	080AC	●	●	●	●	●
Dach w kontrastowym kolorze Narvik Black (nie dostępny z 1AG)	080AN	4180	4180	4180	4180	4180
Standardowy dach	041CY	●	●	●	●	—
Dach panoramiczny - stały z elektrycznie zamykanymi roletami	041CX	8130	8130	8130	8130	●
Dach panoramiczny - elektrycznie przesuwany z elektrycznie zamykanymi roletami	041CZ	10720	10720	10720	10720	2770
STYLITYKA NADWOZIA						
Pakiet zewnętrzny Black	074LN	5730	5730	5730	5730	5730
OZNACZENIA						
Oznaczenie P300e	185BC	— / ●	— / ●	— / ●	— / ●	—
SZYBY I LUSTERKA						
Przyciemniane szyby od słupka B	047DB	2540	2540	2540	2540	2540
Przednia szyba o obniżonej przepuszczalności światła	047EB	1460	1460	1460	1460	1460
Podgrzewana przednia szyba (wymaga 040AQ)	040AK	1130	1130	1130	1130	1130
Podgrzewane dysze spryskiwaczy przedniej szyby (wymaga 040AQ)	040AQ	850	850	850	850	850
Elektrochromatyczne (lewe), elektrycznie regulowane i składane, podgrzewane lusterka boczne z oświetleniem wejścia (wymaga 031CG lub 031BS)	030RJ	●	●	●	●	●
HOLOWANIE						
Zaawansowany system wspomagający holowanie (wymaga 087AQ oraz 086GN)	062CE	2350 / —	2350 / —	2350 / —	2350	2350
Hak holowniczy elektrycznie wysuwany	028LD	7190 / —	7190 / —	7190 / —	7190	7190
OŚWIETLENIE						
Reflektory przednie LED (wymaga 064DA)	064QA	—	●	—	—	—
Reflektory Premium LED (wymaga 064BR oraz 065FD)	064QB	●	5880	●	—	—

WYPOSAŻENIE

WERSJA WYPOSAŻENIA

	KOD OPCJI	SE	R-DYNAMIC S	R-DYNAMIC SE	R-DYNAMIC HSE	AUTOBIOGRAPHY
Reflektory Matrix LED (wymaga 064BR oraz 065FD; niedostępne z 030NT)	064QC	4940	11000	4940	●	●
Przednie światła przeciwmgielne	064AP	1220	1220	1220	1220	1220
Spryskiwacze lamp przednich	064BV	1360	1360	1360	1360	1360
Manualne poziomowanie lamp przednich (wymaga 064QA)	064DA	—	●	—	—	—
Automatyczne poziomowanie lamp przednich (wymaga 064QB lub 064QC)	064BR	●	△	●	●	●
Asystent automatycznych świateł drogowych AHBA (niedostępne z 064QC)	030NT	●	850	●	—	—
Animowane kierunkowskazy tylne (wymaga 064QA)	065FC	—	●	—	—	—
Animowane kierunkowskazy przednie i tylne (wymaga 064QB lub 064QC; niedostępne z 064QA)	065FD	●	420	●	●	●

KLAPA BAGAŻNIKA

Manualnie otwierana i zamykana klapa bagażnika	070AU	—	●	—	—	—
Elektrycznie otwierana i zamykana klapa bagażnika	070AV	●	2820	●	●	●
Elektryczna klapa bagażnika sterowana gestem (wymaga 066AC)	070BA	1030	3810	1030	1030	1030

OPONY

Opony letnie M+S	030IA	●	●	●	●	●
Opony letnie (niedostępne z 041CZ, 027DS, 031PG, 031RV, 031RU)	030IB	△	△	△	△	△
Opony samouszczelniające (niedostępne z 031RS, 031PN, 031XU, 031RX, 031TA, 031PL, 031PM, 031PP, 031RZ, 027DS, 029FJ)	030JC	△	△	△	△	—

KOŁO ZAPASOWE

Zestaw naprawczy kół (niedostępne z 029NZ)	029FJ	●	●	●	●	●
Dojazdowe koło zapasowe (niedostępne z 029FJ)	029NZ	1460	1460	1460	1460	1460

FUNKCJONALNOŚĆ SIEDZEŃ

Fotel kierowcy regulowany w 14 kierunkach (12 elektrycznie/2 manualnie) z pamięcią ustawień oraz fotel pasażera regulowany w 12 kierunkach (10 elektrycznie/2 manualnie) oraz tylne siedzenia z centralnym podłokietnikiem (wymaga 300RH, 300RJ, 300UB lub 300UH; wymaga 030RJ)	303ZY	●	3240	●	—	—
Siedzenia przednie regulowane w 16 kierunkach (14 elektrycznie/2 manualnie) z pamięcią ustawień fotela kierowcy (wymaga 030RJ; wymaga 300RL, 300RM, 300UA, 300UD, 300UE, 300UG lub 300UK)	303JS	△	3240	△	●	—
Podgrzewane siedzenia przednie regulowane w 16 kierunkach (14 elektrycznie/2 manualnie) z pamięcią ustawień fotela kierowcy (wymaga 030RJ; wymaga 300RL, 300RM, 300UA, 300UD, 300UE, 300UG lub 300UK)	303JT	2210	5410	2210	2210	—
Podgrzewane siedzenia przednie regulowane w 16 kierunkach (14 elektrycznie/2 manualnie) z pamięcią ustawień fotela kierowcy oraz podgrzewane siedzenia tylne (wymaga 030RJ; wymaga 300RL, 300RM, 300UA, 300UD, 300UE, 300UG lub 300UK)	303JU	4370	7610	4370	4370	—
Podgrzewane i wentylowane siedzenia przednie regulowane w 16 kierunkach (14 elektrycznie/2 manualnie) z pamięcią ustawień fotela kierowcy oraz podgrzewane siedzenia tylne (wymaga 030RJ; wymaga 300RL, 300RM, 300UA, 300UD, 300UE, 300UG lub 300UK)	303JV	10720	13910	10720	10720	●
Podgrzewany fotel kierowcy regulowany w 14 kierunkach (12 elektrycznie/2 manualnie) z pamięcią ustawień oraz podgrzewany fotel pasażera regulowany w 12 kierunkach (10 elektrycznie/2 manualnie) i tylne siedzenia z centralnym podłokietnikiem (wymaga 030RJ; wymaga 300RH, 300RJ, 300UB lub 300UH)	303ZZ	2210	5410	2210	—	—
Podgrzewany fotel kierowcy regulowany w 14 kierunkach (12 elektrycznie/2 manualnie) z pamięcią ustawień oraz podgrzewany fotel pasażera regulowany w 12 kierunkach (10 elektrycznie/2 manualnie) i podgrzewane tylne siedzenia z centralnym podłokietnikiem (wymaga 300RH, 300RJ, 300UB lub 300UH; wymaga 030RJ)	304ZA	4370	7610	4370	—	—
Fotel kierowcy regulowany w 14 kierunkach (12 elektrycznie/2 manualnie) oraz fotel pasażera regulowany w 12 kierunkach (10 elektrycznie/2 manualnie) i tylne siedzenia z centralnym podłokietnikiem (wymaga 300RH, 300RJ, 300UB lub 300UH)	304ZB	—	●	—	—	—
Podgrzewany fotel kierowcy regulowany w 14 kierunkach (12 elektrycznie/2 manualnie) oraz podgrzewany fotel pasażera regulowany w 12 kierunkach (10 elektrycznie/2 manualnie) i tylne siedzenia z centralnym podłokietnikiem (wymaga 300RH, 300RJ, 300UB lub 300UH)	304ZC	—	2210	—	—	—
Podgrzewany fotel kierowcy regulowany w 14 kierunkach (12 elektrycznie/2 manualnie) oraz podgrzewany fotel pasażera regulowany w 12 kierunkach (10 elektrycznie/2 manualnie) i podgrzewane tylne siedzenia z centralnym podłokietnikiem (wymaga 300RH, 300RJ, 300UB lub 300UH)	304ZD	—	4370	—	—	—

WYPOSAŻENIE

	WERSJA WYPOSAŻENIA					
	KOD OPCJI	SE	R-DYNAMIC S	R-DYNAMIC SE	R-DYNAMIC HSE	AUTOBIOGRAPHY
DYWANIKI						
Dywaniki	079AJ	660	660	660	660	—
Dywaniki Premium	079BO	1130	1130	1130	1130	●
WYKOŃCZENIE WNĘTRZA						
Wykończenie wnętrza Cosmic Grey	088HM	●	△	△	△	△
Wykończenie wnętrza Natural Grey Ash	088SM	710	710	710	710	●
Wykończenie wnętrza Gradated Linear Bright Aluminium	088ST	△	△	△	△	△
Wykończenie wnętrza Gradated Linear Dark Aluminium	088SU	△	●	●	●	△
KIEROWNICA I DRAŻEK ZMIANY BIEGÓW						
Kolumna kierownicy regulowana manualnie	049DB	●	●	●	—	—
Kolumna kierownicy regulowana elektrycznie	049DA	2260	2260	2260	●	●
Podgrzewana kierownica	032DV	1360	1360	1360	1360	●
Zamszowa kierownica (wymaga 032DV)	032LP	2590	2590	2590	—	—
Kierownica pokryta skórą perforowaną Duo Tone ze skórzaną pokrywą poduszki powietrznej	032DT	—	710	710	●	●
Kierownica pokryta skórą	032NF	●	●	●	—	—
Kierownica pokryta skórą Duo Tone ze skórzaną pokrywą poduszki powietrznej	032NJ	710	—	—	—	—
NAKŁADKI PROGÓW						
Standardowe nakładki progów	048BF	●	—	—	—	—
Metalowe nakładki progów oraz metalowa listwa bagażnika	048BG	1880	●	●	●	—
Podświetlane metalowe nakładki progów przednich oraz podświetlana metalowa listwa bagażnika	048BD	4280	2440	2440	2440	●
WNĘTRZE - KOLORY I MATERIAŁ TAPICERKI						
Pakiet Extended Leather Upgrade (wymaga 300RL, 300RM, 300UA, 300UD, 300UE, 300UG lub 300UK; wymaga 032NJ, 032DT lub 032LP)	032CG	3380	3380	3380	●	—
Pakiet Full Extended Leather Upgrade (wymaga 300RL, 300RM, 300UA, 300UD, 300UE, 300UG lub 300UK; wymaga 032NJ, 032DT lub 032LP)	032HL	15370	15370	15370	12030	●
Pakiet Textile Upgrade	032HU	■	■	■	■	■
Siedzenia ze skóry Grained w kolorze Ebony z wnętrzem Ebony/Ebony (wymaga 304ZB, 304ZC, 304ZD, 303ZY, 303ZZ lub 304ZA)	300RH	●	●	●	—	—
Siedzenia ze skóry Grained w kolorze Cloud z wnętrzem Cloud/Ebony (wymaga 304ZB, 304ZC, 304ZD, 303ZY, 303ZZ lub 304ZA)	300RJ	△	—	—	—	—
Siedzenia pikowane i perforowane ze skóry Windsor w kolorze Ebony z wnętrzem Ebony/Ebony (wymaga 303JS, 303JT, 303JU lub 303JV; wymaga 032CG lub 032HL)	300RL	13680	—	—	—	●
Siedzenia pikowane i perforowane ze skóry Windsor w kolorze Cloud z wnętrzem Cloud/Ebony (wymaga 303JS, 303JT, 303JU lub 303JV; wymaga 032CG lub 032HL)	300RM	13680	—	—	—	△
Siedzenia pikowane i perforowane ze skóry Windsor w kolorze Deep Garnet z wnętrzem Deep Garnet/Ebony (wymaga 303JS, 303JT, 303JU lub 303JV; wymaga 032CG lub 032HL)	300UA	13680	—	—	—	△
Siedzenia ze skóry Grained w kolorze Cloud/Ebony z wnętrzem Cloud/Ebony (wymaga 304ZB, 304ZC, 304ZD, 303ZY, 303ZZ lub 304ZA)	300UB	—	△	△	—	—
Siedzenia perforowane ze skóry Windsor w kolorze Ebony z wnętrzem Ebony/Ebony (wymaga 303JS, 303JT, 303JU lub 303JV; wymaga 032CG lub 032HL)	300UD	—	13680	13680	●	—
Siedzenia perforowane ze skóry Windsor w kolorze Cloud/Ebony z wnętrzem Cloud/Ebony (wymaga 303JS, 303JT, 303JU lub 303JV; wymaga 032CG lub 032HL)	300UE	—	13680	13680	△	—
Siedzenia perforowane ze skóry Windsor w kolorze Deep Garnet/Ebony z wnętrzem Deep Garnet/Ebony (wymaga 303JS, 303JT, 303JU lub 303JV; wymaga 032CG lub 032HL)	300UG	—	13680	13680	△	—

WYPOSAŻENIE

	WERSJA WYPOSAŻENIA					
	KOD OPCJI	SE	R-DYNAMIC S	R-DYNAMIC SE	R-DYNAMIC HSE	AUTOBIOGRAPHY
Siedzenia z materiału tekstylnego Eucalyptus ze wstawkami Ultrafabrics™ w kolorze Ebony z wnętrzem Ebony/Ebony (wymaga 304ZB, 304ZC, 304ZD, 303ZY, 303ZZ lub 304ZA; wymaga 261AG)	300UH	△	△	△	—	—
Siedzenia z materiału tekstylnego premium marki Kwadrat ze wstawkami zamszowymi Dinamica® w kolorze Dapple Grey/Ebony z wnętrzem Ebony/Ebony (wymaga 303JS, 303JT, 303JU lub 303JV; wymaga 261AD)	300UK	12310 / 10760	12310 / 10760	12310 / 10760	△	△
PODSUFITKA						
Podsufitka Morzine w kolorze Ebony	188HD	1410	●	●	●	—
Podsufitka Morzine w kolorze Light Oyster	188HA	●	△	△	△	△
Podsufitka z zamszowego materiału w kolorze Ebony	188HB	7800	7800	7800	7800	●
WYPOSAŻENIE WNĘTRZA						
Metalowe wykończenie pedałów	051AJ	■	●	●	●	●
Lusterko wewnętrzne z funkcją automatycznego przyciemniania	031CG	●	●	●	●	—
Lusterko wewnętrzne ClearSight	031BS	4280	4280	4280	4280	●
Pakiet dla palących	094AA	240	240	240	240	240
Przednie uchwyty na kubki	026SB	420	420	420	420	420
OŚWIETLENIE WNĘTRZA						
Oświetlenie wnętrza	064LB	●	●	●	●	—
Konfigurowalne oświetlenie wnętrza	064LC	1740	1740	1740	1740	●
KLIMATYZACJA						
Dwustrefowa automatyczna klimatyzacja	022AY	●	●	●	●	●
Dwustrefowa automatyczna klimatyzacja z nawiewami i przyciskami do kontroli temperatury dla drugiego rzędu siedzeń	022BP	1790	1790	1790	1790	1790
System oczyszczania powietrza w kabinie Air Purification	022GF	2400	2400	2400	2400	2400
Przygotowanie postojowe temperatury kabiny Cabin Pre Conditioning	022LB	8370 / —	8370 / —	8370 / —	8370 / —	8370 / —
Przygotowanie postojowe temperatury kabiny Cabin Pre Conditioning uruchamiane zdalnie	022LC	9170 / —	9170 / —	9170 / —	9170 / —	9170 / —
PRZESTRZEŃ ŁADUNKOWA						
Siatka oddzielająca przestrzeń bagażową	026EU	850	850	850	850	850
MULTIMEDIA						
Radio cyfrowe DAB	025JB	●	●	●	●	●
System audio (Z uwagi na zmiany dostępności produkcyjnej, typ systemu audio może zostać zmieniony, aby zapewnić możliwość wyprodukowania danego egzemplarza. Szczegóły u dealerów.)	025KN	△	●	△	—	—
System audio Meridian™ (Z uwagi na zmiany dostępności produkcyjnej, typ systemu audio może zostać zmieniony, aby zapewnić możliwość wyprodukowania danego egzemplarza. Szczegóły u dealerów.)	025LM	●	4610	●	●	●
System audio Meridian™ Surround (Z uwagi na zmiany dostępności produkcyjnej, typ systemu audio może zostać zmieniony, aby zapewnić możliwość wyprodukowania danego egzemplarza. Szczegóły u dealerów.)	025LN	5780	10390	5780	5780	5780
Android Auto™	183CB	●	●	●	●	●
Apple CarPlay®	183AB	●	●	●	●	●
Remote	011BJ	●	●	●	●	●
Secure Tracker - wymaga odnowienia subskrypcji po bezpłatnym okresie (wymaga 011BJ)	011AE	3670	3670	3670	3670	3670
Secure Tracker Pro - wymaga odnowienia subskrypcji po bezpłatnym okresie (wymaga 011BJ oraz 066AC)	011AJ	4700	4700	4700	4700	4700
Pivi Pro (wymaga 086DC)	026LD	●	●	●	●	●
Wyświetlacz 10"	087AZ	—	●	—	—	—

WYPOSAŻENIE

	WERSJA WYPOSAŻENIA					
	KOD OPCJI	SE	R-DYNAMIC S	R-DYNAMIC SE	R-DYNAMIC HSE	AUTOBIOGRAPHY
System Touch Pro Duo z dwoma wyświetlaczami 10"	087AQ	1970	3950	1970	●	●
Rozkładany wyświetlacz 10"	087GA	●	—	●	—	—
Pakiet Power Base (2x port USB Data, 1x gniazdo 12V w 2 rzędzie)	054AQ	●	●	●	●	●
Pakiet Power Plus (2x port USB Data, 2x port USB Charge i 1x gniazdo 12V w 2 rzędzie oraz 1x gniazdo 12V w bagażniku)	054AR	800	800	800	800	800
Bezprzewodowa ładowarka do telefonu	026JB	940	940	940	940	940
Bezprzewodowa ładowarka do telefonu ze wzmacniaczem sygnału	026JC	1830	1830	1830	1830	1830
Wyświetlacz Head Up	039IB	4790	4790	4790	4790	4790
Tablica wskaźników z kolorowym wyświetlaczem TFT	038IC	●	●	●	●	△
Cyfrowa interaktywna tablica wskaźników (wymaga 026LD)	038ID	4040	4040	4040	4040	●
KOMFORT I WYGODA						
Uniwersalny pilot do garażu HomeLink® (wymaga 031CG lub 031BS)	025CT	1460	1460	1460	1460	1460
System bezkluczykowego otwierania/zamykania samochodu (nie dostępne z 066CA)	066AC	3060	3060	3060	●	●
Activity Key - otwieranie i zamykanie samochodu za pomocą opaski na nadgarstku (nie dostępne z 066AC)	066CA	2260	2260	2260	—	—
Alarm z dodatkowym czujnikiem wtargnięcia	076EL	2680	2680	2680	2680	2680
System monitorowania ciśnienia w oponach (TPMS)	062AD	●	●	●	●	●
Nakrętki zabezpieczające do kół	055AC	240	240	240	240	240
SYSTEMY WSPOMAGAJĄCE KIEROWCĘ						
System awaryjnego hamowania	065EE	●	●	●	●	●
Asystent martwego pola (wymaga 030RJ)	086GM	●	■	●	●	●
Kamera cofania	086FA	●	●	●	●	●
System kamer 360° (wymaga 030RJ)	086GN	3060	3060	3060	3060	3060
Aktywny tempomat	065AP	●	●	●	●	●
System monitorujący zmęczenie kierowcy	086DH	●	●	●	●	●
System wspomagający utrzymywanie pasa ruchu (Lane Keep Assist)	086BH	●	●	●	●	●
Czujniki parkowania przód i tył	189AE	●	●	●	●	●
System ostrzegania przed kolizją z tyłu (wymaga 086GM)	086NB	●	■	●	●	●
System wykrywania ruchu przecinającego drogę cofania	086KD	●	■	●	●	●
System rozpoznawania znaków drogowych z adaptacyjnym ograniczeniem prędkości (wymaga 026LD lub 026LC)	086DC	●	●	●	●	●

PAKIETY WYPOSAŻENIA

	WERSJA WYPOSAŻENIA					
	KOD OPCJI	SE	R-DYNAMIC S	R-DYNAMIC SE	R-DYNAMIC HSE	AUTOBIOGRAPHY
PAKIET DRIVER ASSIST (wymaga 030RJ; niedostępne z 017TH)	017TE	—	3950	—	—	—
Asystent martwego pola (wymaga 030RJ)	086GM	—	■	—	—	—
System ostrzegania przed kolizją z tyłu (wymaga 086GM)	086NB	—	■	—	—	—
System wykrywania ruchu przecinającego drogę cofania	086KD	—	■	—	—	—
PAKIET DYNAMIC HANDLING	187EA	— / 8550	— / 8550	— / 8550	—	—
Konfigurowalny tryb dynamiczny	184AB	— / ■	— / ■	— / ■	—	—
Zawieszenie adaptacyjne (Adaptive Dynamics) (niedostępne z 031RS)	027DS	— / ■	— / ■	— / ■	—	—
Czerwone zaciski hamulców (niedostępne z 031RS)	020BE	— / ■	— / ■	— / ■	—	—
PAKIET COLD CLIMATE (niedostępne z 072BQ)	072BI	2820	2820	2820	2820	—
Podgrzewana przednia szyba (wymaga 040AQ)	040AK	■	■	■	■	—
Podgrzewane dysze spryskiwaczy przedniej szyby (wymaga 040AK)	040AQ	■	■	■	■	—
Podgrzewana kierownica	032DV	■	■	■	■	—
PAKIET CONVENIENCE	017FI	5220	5220	5220	—	—
Kolumna kierownicy regulowana elektrycznie	049DA	■	■	■	—	—
Siatka oddzielająca przestrzeń bagażową	026EU	■	■	■	—	—
System bezkluczykowego otwierania/zamykania samochodu (niedostępne z 066CA)	066AC	■	■	■	—	—
PAKIET PREMIUM TEXTILE (wymaga 300UK)	261AD	3340	3340	3340	1360	1360
Podgrzewana kierownica	032DV	■	■	■	■	—
Zamszowa kierownica (wymaga 032DV)	032LP	■	■	■	—	—
Pakiet Textile Upgrade	032HU	■	■	■	■	■
PAKIET INTERIOR PREMIUM UPGRADE	017HE	13110	11090	11090	11090	—
Dywaniki Premium	079BO	■	■	■	■	—
Podświetlane metalowe nakładki progów przednich oraz podświetlana metalowa listwa bagażnika	048BD	■	■	■	■	—
Podsufitka z zamszowego materiału w kolorze Ebony	188HB	■	■	■	■	—
Metalowe wykończenie pedałów	051AJ	■	—	—	—	—
Konfigurowalne oświetlenie wnętrza	064LC	■	■	■	■	—
PAKIET TECHNOLOGY	074KY	14340	16030	14340	—	—
Lusterko wewnętrzne ClearSight	031BS	■	■	■	—	—
System Touch Pro Duo z dwoma wyświetlaczami 10"	087AQ	■	■	■	—	—
Bezprzewodowa ładowarka do telefonu ze wzmacniaczem sygnału	026JC	■	■	■	—	—
Wyświetlacz Head Up	039IB	■	■	■	—	—
Cyfrowa interaktywna tablica wskaźników (wymaga 026LD)	038ID	■	■	■	—	—

PAKIETY WYPOSAŻENIA

	WERSJA WYPOSAŻENIA					
	KOD OPCJI	SE	R-DYNAMIC S	R-DYNAMIC SE	R-DYNAMIC HSE	AUTOBIOGRAPHY
PAKIET EUCALYPTUS TEXTILE (wymaga 300UH)	261AG	△	△	△	—	—
Podgrzewana kierownica	032DV	■	■	■	—	—
Zamszowa kierownica (wymaga 032DV)	032LP	■	■	■	—	—
Pakiet Textile Upgrade	032HU	■	■	■	—	—
PAKIET EXTREME COLD CLIMATE (niedostępne z 072BI)	072BQ	9870 / —	9870 / —	9870 / —	9870 / —	8740 / —
Podgrzewana przednia szyba (wymaga 040AQ)	040AK	■ / —	■ / —	■ / —	■ / —	■ / —
Podgrzewane dysze spryskiwaczy przedniej szyby (wymaga 040AQ)	040AQ	■ / —	■ / —	■ / —	■ / —	■ / —
Podgrzewana kierownica	032DV	■ / —	■ / —	■ / —	■ / —	—
Przygotowanie postojowe temperatury kabiny Cabin Pre Conditioning uruchamiane zdalnie	022LC	■ / —	■ / —	■ / —	■ / —	■ / —

WYPOSAŻENIE STANDARDOWE

	WERSJA SILNIKOWA					
	2.0D I4 163 PS AWD AUTO	2.0D I4 204 PS AWD AUTO	1.5 I3 160 PS FWD AUTO	2.0 I4 200 PS AWD AUTO	2.0 I4 249 PS AWD AUTO	1.5 I3 PHEV 309 PS AWD AUTO
SYSTEMY WSPOMAGAJĄCE KIEROWCĘ						
All Terrain Progress Control (ATPC)	●	●	●	●	●	●
System Terrain Response 2 (Dla AWD posiada następujące programy: Komfort, ECO, Trawa/Zwir/Snieg, Błoto/Koleiny, Piasek. Dla FWD: Komfort oraz ECO.)	●	●	—	●	●	●
Asystent ruszania na wzniesieniu	●	●	●	●	●	●
Elektryczne wspomaganie układu kierowniczego (EPAS)	●	●	●	●	●	●
System Dynamicznej kontroli stabilności (DSC)	●	●	●	●	●	●
System wspomagający ruszanie na śliskiej nawierzchni	●	●	●	●	●	●
System Elektrocnicznej kontroli trakcji (ETC)	●	●	●	●	●	●
System zapobiegający dachowaniu (RSC)	●	●	●	●	●	●
System wektorowania momentu obrotowego z użyciem hamulców (TVBB)	●	●	●	●	●	●
System kontroli zjazdu ze wzniesienia (HDC)	●	●	●	●	●	●
Elektryczny hamulec postojowy (EPB)	●	●	●	●	●	●
Czujniki zużycia klocków hamulcowych	●	●	●	●	●	●
Asystent hamowania awaryjnego	●	●	●	●	●	●
System zapobiegający blokowania kół podczas hamowania (ABS)	●	●	●	●	●	●
Elektryczny rozdział sił hamowania (EBD)	●	●	●	●	●	●
NADWOZIE						
Chowane, zewnętrzne klamki drzwi	●	●	●	●	●	●
Spoiler pokrywy bagażnika	●	●	●	●	●	●
SZYBY						
Szyby sterowane elektrycznie	●	●	●	●	●	●
Podgrzewana szyba tylna	●	●	●	●	●	●
Wycieraczka szyby tylnej	●	●	●	●	●	●
Automatyczne wycieraczki z czujnikiem deszczu	●	●	●	●	●	●
HOLOWANIE						
Asystent stabilizacji toru jazdy przyczepy (TSA)	●	●	●	●	●	●
Przygotowanie do montażu haka holowniczego	●	●	●	●	●	●
Przednie i tylne uchwyty holownicze	●	●	●	●	●	●
OŚWIETLENIE						
Automatyczne światła z czujnikiem zmierzchu	●	●	●	●	●	●
Oświetlenie powitalne	●	●	●	●	●	●
Tylne światła przeciwmgielne	●	●	●	●	●	●
Centralnie montowane 3 światło stop	●	●	●	●	●	●
FUNKCJONALNOŚĆ SIEDZEŃ						
Tylna kanapa składana w proporcji 40:20:40	●	●	●	●	●	●
Centralny zagłówek w drugim rzędzie foteli	●	●	●	●	●	●

WYPOSAŻENIE STANDARDOWE

	WERSJA SILNIKOWA					
	2.0D I4 163 PS AWD AUTO	2.0D I4 204 PS AWD AUTO	1.5 I3 160 PS FWD AUTO	2.0 I4 200 PS AWD AUTO	2.0 I4 249 PS AWD AUTO	1.5 I3 PHEV 309 PS AWD AUTO
WYPOSAŻENIE WNĘTRZA						
Daszki przeciwsłoneczne z podświetlanymi lusterkami	●	●	●	●	●	●
Wizualna procedura startowa (ruch wskaźówek, zapalenie świateł i zegarów)	●	●	●	●	●	●
Wskaźnik temperatury zewnętrznej	●	●	●	●	●	●
Oświetlenie w konsoli podsufitkowej	●	●	●	●	●	●
Tylnie nawiewy klimatyzacji	●	●	●	●	●	●
PRZESTRZEŃ ŁADUNKOWA						
Oświetlenie przestrzeni bagażowej	●	●	●	●	●	●
Pasy do mocowania bagażu	●	●	●	●	●	●
Haczyki zakupowe w bagażniku	●	●	●	●	●	●
MULTIMEDIA						
Radio AM/FM	●	●	●	●	●	●
Dynamiczna kontrola głośności	●	●	●	●	●	●
Łączność bezprzewodowa Bluetooth	●	●	●	●	●	●
Asystent jazdy ECO	●	●	●	●	●	●
Komputer pokładowy	●	●	●	●	●	●
KOMFORT I WYGODA						
Konfigurowalna blokada zamków drzwi	●	●	●	●	●	●
Wewnętrzne, przednie klamki z funkcją blokowania wszystkich zamków za pomocą przycisku	●	●	●	●	●	●
Elektrycznie sterowane blokady dziecięce drzwi	●	●	●	●	●	●
Czujnik zapięcia pasów bezpieczeństwa	●	●	●	●	●	●
Pasywne zagłówki przednie	●	●	●	●	●	●
System mocowania fotelików ISOFIX na zewnętrznych fotelach drugiego rzędu	●	●	●	●	●	●
Przycisk rozruchu silnika	●	●	●	●	●	●
Alarm perymetryczny	●	●	●	●	●	●
Obsługa komend głosowych	●	●	●	●	●	●
BEZPIECZEŃSTWO						
Przednie poduszki powietrzne z czujnikiem obecności kierowcy i pasażera	●	●	●	●	●	●
Przednie boczne poduszki powietrzne	●	●	●	●	●	●
Poduszki powietrzne kurtynowe	●	●	●	●	●	●

RANGE ROVER EVOQUE



Jaguar Land Rover Limited nieustannie dąży do wprowadzania ulepszeń w specyfikacjach, projektach i produkcji swoich pojazdów, a zmiany wprowadzanie są na bieżąco. Choć dokładamy wszelkich starań, aby nasze publikacje zawierały najaktualniejsze dane, niniejszej broszury nie należy traktować jako niezawodnego przewodnika po specyfikacjach, ani jako oferty sprzedaży żadnego konkretnego pojazdu. Dystrybutorzy i przedstawiciele nie są agentami, ani reprezentantami firmy Jaguar Land Rover Limited w żadnym dosłownym lub domniemanym znaczeniu. Przedstawione kolory lakierów mogą różnić się nieznacznie od odcieni rzeczywistych ze względu na ograniczenia technologiczne przy odtwarzaniu barw w procesie druku. Producent zastrzega prawo do zmiany lub całkowitego wycofania dowolnego koloru lakieru bez uprzedniego powiadomienia. Niektóre z wymienionych kolorów lakierów mogą nie być dostępne na polskim rynku. Dostępność konkretnych kolorów lakierów oraz aktualną specyfikację techniczną wybranego modelu prosimy zawsze konsultować z autoryzowanym dealerem marki Land Rover. Dystrybutorzy i dilerzy nie są prawnymi przedstawicielami firmy Jaguar Land Rover Limited i w tym znaczeniu nie mają żadnych praw do reprezentowania ani podejmowania zobowiązań w imieniu firmy Jaguar Land Rover Limited jakkolwiek sposób, jawny bądź domniemany. Powyższe ma charakter informacyjny i nie stanowi oświadczenia gwarancyjnego ani oferty handlowej w rozumieniu przepisów kodeksu cywilnego.

Inchcape JLR Polska Sp. z o.o.
Generalny Importer Land Rover w Polsce
ul. Łopuszańska 38 B, 02-232 Warszawa
landrover.pl
© Copyright Land Rover 2023